

# PRODUCT INDEX 2026



## **PRODUKTE FÜR DEN INNENBEREICH**

<b>Downlights und Einbauleuchten</b>	<b>4</b>
<b>Leuchten für Dreiphasen-Stromschiene</b>	<b>46</b>
<b>Leuchten für Niederspannungsschienen</b>	<b>80</b>
<b>Pendelleuchten</b>	<b>126</b>
<b>Lineare Systeme</b>	<b>172</b>
<b>Wandleuchten</b>	<b>196</b>
<b>Deckenleuchten</b>	<b>224</b>
<b>Tisch- und Stehleuchten</b>	<b>264</b>
<b>Notleuchten</b>	<b>280</b>
<b>Leuchten für Lichteffekte im Innenbereich</b>	<b>290</b>

## **PRODUKTE FÜR DEN AUSSENBEREICH**

<b>Mast- und Wandanbauleuchten</b>	<b>306</b>
<b>Mehrfachstrahlersysteme für Masten- und Wandanbau</b>	<b>342</b>
<b>Masten</b>	<b>358</b>
<b>Linienleuchten</b>	<b>368</b>
<b>Strahler für Außenbereiche</b>	<b>376</b>
<b>Bodeneinbauleuchten</b>	<b>398</b>
<b>Wandeinbauleuchten</b>	<b>410</b>
<b>Deckeneinbauleuchten</b>	<b>418</b>
<b>Pollerleuchten</b>	<b>428</b>
<b>Wandleuchten</b>	<b>444</b>
<b>Deckenleuchten</b>	<b>462</b>
<b>Leuchten für Lichteffekte im Außenbereich</b>	<b>476</b>
<b>Intelligent Light Solutions</b>	<b>490</b>




# DOWNLIGHTS UND EINBAULEUCHTEN



6 | LASER BLADE XS



10 | LASER BLADE



12 | LASER BLADE L




14 | CRYSTAL



16 | BLADE R



18 | EASY SPACE




20 | EASY



22 | REFLEX




24 | LASER EVO




28 | LASER



30 | TACK




31 | PIXEL PLUS



32 | TECNICA EVO



34 | LIGHT SHED 60



36 | IN60 EVO



38 | IN30



40 | IN30 EVO



43 | ISOLA



44 | IPLAN NEXT



45 | IPLAN ACCESS

# LASER BLADE XS

Design iGuzzini



## HIGH CONTRAST

1 | 2 | 3 | 2x2 | 3x3 | 5 | 10 | 15 Zellen

2700K | 3000K | 3500K | 4000K |  
Tunable White

Bis zu 3140 lm

Bis zu 125 lm/W

M | F | WF

Frame | Minimal

Starr

## WALL WASHER LGC

3 | 5 | 10 | 15 Zellen

2700K | 3000K | 3500K | 4000K |  
Tunable White

Bis zu 930 lm

Bis zu 45,1 lm/W

WW-LGC

Frame | Minimal

Starr

## WALL WASHER

3 | 5 | 10 | 15 Zellen

2700K | 3000K | 3500K | 4000K |  
Tunable White

Wall Washer

Bis zu 1150 lm

Bis zu 56 lm/W

Frame | Minimal

Starr

## ALLGEMEINBELEUCHTUNG PRO

3x3 | 5 | 10 | 15 Zellen

2700K | 3000K | 3500K | 4000K

GL Pro

Bis zu 2835 lm

Bis zu 109 lm/W

Frame

Starr



### HIGH CONTRAST – SCHWENKBAR

1×5 | 1×10 | 1×15 | 2×5 | 2×10 |  
2×15 Zellen

2700K | 3000K | 3500K | 4000K

Bis zu 5729 lm

Bis zu 125 lm/W

M|F

Frame

Schwenkbar - Neigung 30°

### Sonstige erhältliche Versionen

Leuchten für Niederspannungsschienen S. 102



Laser Blade XS  
High Contrast für  
Filorail



Laser Blade XS  
Wall Washer LGC  
für Filorail



Laser Blade XS  
Allgemeinbe-  
leuchtung Pro  
für Filorail



Laser Blade XS  
High Contrast  
Pendelleuchte  
für Filorail



Laser Blade XS  
High Contrast -  
Niederspannungs-  
schiene



Laser Blade XS  
Wall Washer  
- Niederspan-  
nungsschiene



Laser Blade XS  
Allgemeinbe-  
leuchtung Pro  
Niederspan-  
nungsschiene



Laser Blade XS  
High Contrast -  
Pendelleuchte  
für Niederspan-  
nungsschiene



Laser Blade XS  
High Contrast für  
Superrail



Laser Blade XS  
Wall Washer  
LGC für Superrail



Laser Blade XS  
Allgemeinbe-  
leuchtung Pro  
für Superrail

Deckenleuchten S. 226



Laser Blade XS  
High Contrast -  
Decke



Laser Blade XS  
Wall Washer -  
Decke



Laser Blade XS  
Allgemeinbe-  
leuchtung Pro  
- Decke

Pendelleuchten S. 158



Laser Blade XS  
High Contrast  
Pendelleuchte -  
Decke

2700K | 3000K | 3500K | 4000K |  
Tunable White (2700K - 5700K)

CRI80 | CRI90

IP20 | IP43

8 Größen

Starr | Schwenkbar

Frame | Minimal

Klasse II, III (Versorgungseinheit muss  
separat bestellt werden)

DALI-2

### Intelligent Light Solutions

#### Intelligente Steuerungen:

Organic Response (Steuerung + Sensor)

Quick BLE (Casambi)

Quick DALI


Master Pro Evo

#### Smart Services:

Space management |

Push Notification

#### Gehäusefarben



#### Optikfarben



Sonstige Auszeichnungen  
Lighting Design Award 2017  
Design L+B 2018  
German Design Award 2019




Besuchen Sie unsere  
Website für weitere  
Informationen

# LASER BLADE XS

Design iGuzzini



Minus 05 - Poperinge, Belgien — Produkt: Laser Blade XS - High Contrast | Minimal | 10 Zellen | Schwarz  
Ph: FalkeKnoc



Link Group - Sidney — Produkt: Laser Blade XS - Wall Washer | Frame | Weiß/Schwarz  
Ph: Marcus Clinton



Villa Brattlie - NesØya, Norwegen — Produkt: Laser Blade - High Contrast | Frame | 5 Zellen | Weiß/Schwarz  
Ph: Tomasz Majewski



## HIGH CONTRAST

1 | 2 | 5 | 10 | 15 Zellen

2700K | 3000K | 3500K | 4000K |  
Tunable White | Tunable Warm

Bis zu 3723 lm

Bis zu 120 lm/W

S | F | WF

Frame | Minimal

Starr



## OVAL

5 | 10 Zellen

2700K | 3000K | 3500K | 4000K  
Bis zu 2190 lm

Bis zu 103 lm/W

MOL | WOL | WOT | ET

Frame

Starr



## SPACE

5 | 10 | 15 Zellen

2700K | 3000K | 3500K | 4000K |  
Tunable White | Tunable Warm

Bis zu 3723 lm

Bis zu 120 lm/W

WF

Frame | Minimal

Starr



## WALL WASHER

5 | 10 | 15 Zellen

2700K | 3000K | 3500K | 4000K |  
Tunable White

Bis zu 1540 lm

Bis zu 50 lm/W

WW

Frame | Minimal

Starr



### WALL WASHER LGC

5 | 10 | 15 Zellen  
 2700K | 3000K | 3500K | 4000K |  
 Tunable White  
 Bis zu 1170 lm  
 Bis zu 38 lm/W  
 WW  
 Frame | Minimal  
 Starr



### ALLGEMEINBELEUCHTUNG PRO

5 | 10 | 15 Zellen  
 2700K | 3000K | 3500K | 4000K  
 Bis zu 3336 lm  
 Bis zu 108 lm/W  
 GL-PRO  
 Frame  
 Starr



### HIGH CONTRAST - SCHWENKBAR

10 | 15 | 2x10 | 2x15 Zellen  
 2700K | 3000K | 3500K | 4000K  
 Bis zu 7276 lm  
 Bis zu 120 lm/W  
 S | F | WF  
 Frame  
 Schwenkbar - Neigung 30°



### LASER BLADE IN30 HIGH CONTRAST EINBAULEUCHTE

2x5 | 2x10 Modul  
 3000K | 4000K  
 Bis zu 4131 lm  
 Bis zu 73 lm/W  
 WF  
 Frame  
 Starr

2700K | 3000K | 3500K | 4000K

Tunable White (2700K - 6500K) |  
 Tuneable Warm (2000K - 3500K)

CRI80 | CRI90 | CRI95

IP20 | IP43

5 Größen

Starr | Schwenkbar

Frame | Minimal

Klasse II, III (Versorgungseinheit muss  
 separat bestellt werden)

DALI-2

### Intelligent Light Solutions

#### Intelligente Steuerungen:

Organic Response (Steuerung + Sensor)

Quick BLE (Casambi)

Quick DALI

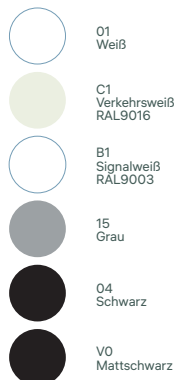
Master Pro Evo

#### Smart Services:

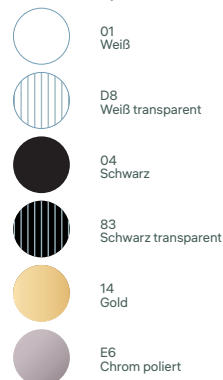
Space management |

Push Notification

#### Gehäusefarben



#### Optikfarben




Sonstige Auszeichnungen:  
 Lux Awards 2012  
 Futurshop 2012  
 WIN World Interiors News  
 Awards 2013



Besuchen Sie unsere  
 Website für weitere  
 Informationen



Britannia Hotel - Trondheim, Norwegen — Produkt: Laser Blade L - High Contrast | Frame | 2 Zellen | Weiß  
Ph: Tomasz Majewski



#### HIGH CONTRAST

1 | 2 | 3 Zellen  
 2700K | 3000K | 4000K  
 Bis zu 3195 lm  
 Bis zu 112 lm/W  
 M | F | WF  
 Frame | Minimal  
 Starr



#### SCHWENKBAR

1 Zelle  
 2700K | 3000K | 4000K  
 Bis zu 792 lm  
 Bis zu 88 lm/W  
 S | M | F | WF  
 Frame | Minimal  
 Schwenkbar - Drehung 358° |  
 Neigung 30° Drehung 358°

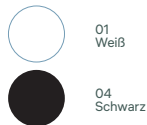


#### WALL WASHER

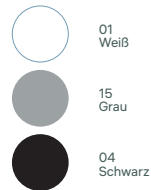
1 | 2 | 3 Zellen  
 2700K | 3000K | 4000K  
 Bis zu 2066 lm  
 Bis zu 72 lm/W  
 WW  
 Frame | Minimal  
 Starr

2700K | 3000K | 4000K  
 CRI80 | CRI90  
 IP20 | IP44  
 3 Größen  
 Starr | Schwenkbar  
 Frame | Minimal  
 Klasse II  
 DALI | DALI-2

#### Gehäusefarben



#### Optikfarben



#### Intelligent Light Solutions

##### Intelligente Steuerungen:

Organic Response (Steuerung + Sensor)  
 Quick BLE (Casambi)  
 Quick DALI  
 Master Pro Evo

##### Smart Services:

Space management |  
 Push Notification



Besuchen Sie unsere  
 Website für weitere  
 Informationen



## ALLGEMEINBELEUCHTUNG

3 | 6 | 9 Zellen  
 3000K | 3500K | 4000K |  
 Tunable White  
 Bis zu 4127 lm  
 Bis zu 155 lm/W  
 F | WF | GL  
 Frame  
 Starr

## UGR<19

3 | 6 | 9 Zellen  
 3000K | 3500K | 4000K |  
 Tunable White  
 Bis zu 2390 lm  
 Bis zu 155 lm/W  
 UGR<19  
 Frame  
 Starr

## OVAL

3 Zellen  
 3000K | 3500K | 4000K  
 Bis zu 1186 lm  
 Bis zu 140 lm/W (Klasse III)  
 WOL | WOT  
 Frame  
 Starr

## WALL WASHER

3 | 6 | 9 Zellen  
 3000K | 3500K | 4000K |  
 Tunable White  
 Bis zu 3778 lm  
 Bis zu 130 lm/W  
 WW  
 Frame  
 Starr



Historischer Hauptgeschäftssitz von Fiandre - Castellarano, Italien — Produkt: Crystal - Wide Oval Längsrichtung und Allgemeinbeleuchtung | 3 Zellen | Schwarz transparent  
Ph: Fabio Mantovani, courtesy of Fiandre

3000K | 3500K | 4000K |  
Tunable White (2700K - 6500K)

CRI80 | CRI90

IP20 | IP43

3 Größen

Starr

Frame

Klasse II, III

DALI-2

Versorgungseinheit-Zubehör muss separat  
bestellt werden (für die 3-Zellen-Version)

#### Intelligent Light Solutions

##### Intelligente Steuerungen:

Organic Response (Steuerung + Sensor)

Quick BLE (Casambi)

Quick DALI

Master Pro Evo

##### Smart Services:

Space management |

Push Notification



#### Oberflächen

D8  
Weiß transparent



83  
Schwarz transparent



reddot winner 2023  
best of the best

Sonstige Auszeichnungen:  
IES Progress Report 2023  
Good Design 2023



Besuchen Sie unsere  
Website für weitere  
Informationen



Movistar Team-Büros - Egüés, Spanien — Produkt: Blade R - Blade R + Variables Licht | Ø170 mm | Weiß/Schwarz  
Ph: Pablo García Esparza



### Ø80 mm

2700K | 3000K | 3500K | 4000K

Bis zu 1218 lm

Bis zu 84 lm/W

M | F | WF

Frame | Minimal

Starr



### Ø125 mm

2700K | 3000K | 3500K | 4000K

Bis zu 2465 lm

Bis zu 91 lm/W

M | F | WF

Frame | Minimal

Starr



### Ø170 mm

2700K | 3000K | 3500K | 4000K

Bis zu 3654 lm

Bis zu 93 lm/W

M | F | WF

Frame | Minimal

Starr



### Ø170 mm DOPPELMODUL

2700K | 3000K | 4000K

Bis zu 5270 lm

Bis zu 93 lm/W

M | F

Frame

Starr



### SCHWENKBARES LICHT

Laser Ø59 mm für Blade R Ø125 mm |  
Laser Ø75 mm für Blade R Ø170 mm

2700K | 3000K

Bis zu 1020 lm

Bis zu 85 lm/W

M | F | WF

Frame | Minimal

Schwenkbar



### PROFILIERTES LICHT

Palco Framer Ø19 mm |  
Palco Framer Ø37 mm

2700K | 3000K

Bis zu 160 lm

Bis zu 25 lm/W

Frame | Minimal

Framer



### VARIABLES LICHT

Easy Ø96 mm | Easy WW Ø96 mm

2700K | 3000K | 4000K |  
Tunable White

Bis zu 1292 lm

Bis zu 107 lm/W

WF | WW | GL

Frame | Minimal

Starr



### NOTLEUCHE

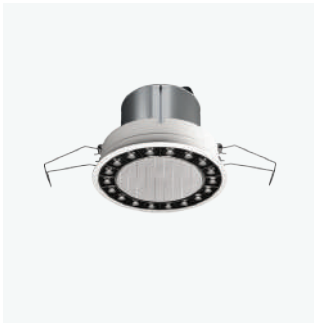
für Blade R Ø170 mm

5000K

Bis zu 220 lm

Anti-Panik | Fluchtweg

DALI Überwachung



### LAUTSPRECHER

für Blade R Ø170 mm

EN54 passiver Lautsprecher

12 W 8 Ohm / 12 W 100 V / 6 W 70 V



### RAUCHMELDER

für Blade R Ø170 mm

Adapter für Rauchmelder

Kompatible Rauchmelder finden Sie  
auf der iGuzzini-Website



### KAMERA

für Blade R Ø170 mm

Axis FA4115 Kameraadapter



### DALI-2

für Blade R Ø170 mm

DALI-2 Beleuchtungsstärke- und  
Bewegungssensor

2700K | 3000K | 3500K | 4000K

CRI80 | CRI90

IP20 | IP54

3 Größen

Starr

Frame | Minimal

Klasse II

DALI-2 | DALI-2 Sensor |  
DALI Überwachung Notbetrieb

### Intelligent Light Solutions

#### Intelligente Steuerungen:

Organic Response (Steuerung + Sensor)

Quick BLE (Casambi)

Quick DALI

Master Pro Evo

#### Smart Services:

Space management |  
Push Notification

#### Farben

- 01 Weiß
- 47 Weiß/Schwarz
- 14 Gold
- 41 Weiß/Gold
- E7 Weiß/Chrom poliert
- E6 Chrom poliert
- 43 Schwarz/Schwarz
- 04 Schwarz



Sonstige Auszeichnungen:  
Progress Report Selection 2020  
Red Dot Design Award (Innovative Produkte) 2020  
Lux Awards 2020  
Lighting Design Awards 2020  
German Design Award 2022



Besuchen Sie unsere  
Website für weitere  
Informationen



Story House Produktionsbüros - Berlin, Deutschland — Produkt: Easy Space - UGR<19 | Ø212 mm | Schwarz transparent  
Ph: Luca Girardini



#### ALLGEMEINBELEUCHTUNG

Ø96 | Ø153 | Ø212 mm  
3000K | 3500K | 4000K  
Bis zu 4929 lm  
Bis zu 139 lm/W  
Frame  
Starr



#### UGR<19

Ø153 | Ø212 mm  
3000K | 3500K | 4000K  
Bis zu 4515 lm  
Bis zu 127 lm/W  
Frame  
Starr



#### UGR<19 - MIKROFILM

Ø153 | Ø212 mm  
3000K | 3500K | 4000K  
Bis zu 2581 lm  
Bis zu 133 lm/W  
Frame  
Starr



#### WALL WASHER

Ø96 | Ø153 | Ø212 mm  
3000K | 3500K | 4000K  
Bis zu 4452 lm  
Bis zu 123 lm/W  
Frame  
Starr



### QUADRATISCH ALLGEMEINBE- LEUCHTUNG

96×96 | 153×153 | 212×212 mm

3000K | 3500K | 4000K

Bis zu 4455 lm

Bis zu 137 lm/W

Frame

Starr



### QUADRATISCH UGR<19

153×153 | 212×212 mm

3000K | 3500K | 4000K

Bis zu 2254 lm

Bis zu 135 lm/W

Frame

Starr

3000K | 3500K | 4000K

CRI80 | CRI90

IP20 | IP54

3 Größen

Starr

Frame

Klasse II

DALI-2

ON/OFF Notbetrieb

#### Farben



D8  
Weiß transparent



83  
Schwarz transparent

#### Intelligent Light Solutions

##### Intelligente Steuerungen:

Organic Response (Steuerung + Sensor)

Quick BLE (Casambi)

Quick DALI

Master Pro Evo

##### Smart Services:

Space management |

Push Notification



Besuchen Sie unsere  
Webseite für weitere  
Informationen



Monterosa 91 - Mailand, Italien & Bindestrich;— Produkt: Easy - Allgemeinbeleuchtung | Ø96 mm | Weiß  
Ph: Michele Nastasi

**ALLGEMEINBELEUCHTUNG**

Ø96 | Ø153 | Ø212 mm  
 3000K | 3500K | 4000K  
 Bis zu 4664 lm  
 Bis zu 127 lm/W  
 Frame  
 Starr

**UGR<19**

Ø153 | Ø212 mm  
 3000K | 3500K | 4000K  
 Bis zu 4410 lm  
 Bis zu 136 lm/W  
 Frame  
 Starr

**UGR<19 - MIKROFILM**

Ø153 | Ø212 mm  
 3000K | 3500K | 4000K  
 Bis zu 2447 lm  
 Bis zu 132 lm/W  
 Frame  
 Starr

**WALL WASHER**

Ø96 | Ø153 | Ø212 mm  
 3000K | 3500K | 4000K  
 Bis zu 4399 lm  
 Bis zu 120 lm/W  
 Frame  
 Starr


**Sonstige erhältliche Versionen**

Deckenleuchten S. 232



Easy Deckenleuchte

Pendelleuchten S. 148



Easy Pendelleuchte

Notleuchten S. 288



Easy Notleuchte

3000K | 3500K | 4000K  
 CRI80 | CRI90  
 IP20 | IP40 | IP54  
 3 Größen  
 Starr  
 Frame  
 Klasse II  
 DALI-2  
 ON/OFF Notbetrieb

**Farben**01  
Weiß39  
Weiß / Aluminium**Intelligent Light Solutions****Intelligente Steuerungen:**

Organic Response (Steuerung + Sensor)  
 Quick BLE (Casambi)  
 Quick DALI  
 Master Pro Evo

**Smart Services:**

Space management |  
 Push Notification



Besuchen Sie unsere  
 Website für weitere  
 Informationen



Club Virgin Active Milano Bocconi - Mailand, Italien — Produkt: Reflex - Weiß Reflektor | Frame | Ø125 mm | Weiß  
Ph: Paolo Carlini

**C.O.B. RUND**Ø75 | Ø96 | Ø125 | Ø153 |  
Ø212 | Ø242 mm2700K | 3000K | 4000K |  
Tunable White

Bis zu 6424 lm

Bis zu 129 lm/W

M | F | WF | VWF

Frame

Starr

**C.O.B. SUPER COMFORT RUND**

Ø125 | Ø212 mm

3000K | 4000K

Bis zu 5120 lm

Bis zu 116 lm/W

M | F | WF - UGR&lt;10

Frame

Starr

**C.O.B. WALL WASHER**

Ø96 | Ø125 | Ø153 | Ø212 mm

2700K | 3000K | 4000K

Bis zu 3401 lm

Bis zu 95 lm/W

WW

Frame | Minimal

Starr

**C.O.B. SCHWENKBAR RUND**

Ø75 | Ø96 | Ø125 | Ø153 | Ø212 mm

2700K | 3000K | 4000K

Bis zu 3680 lm

Bis zu 105 lm/W

M | F

Frame

Schwenkbar

2700K | 3000K | 4000K |  
Tunable White

CRI80 | CRI90

IP20 | IP54

6 Größen

Starr | Schwenkbar

Frame | Minimal

Klasse II

DALI | DALI-2

**Gehäusefarben**01  
Weiß04  
Schwarz**Optikfarben**01  
Weiß39  
Weiß / Aluminium**Intelligent Light Solutions****Intelligente Steuerungen:**

Organic Response (Steuerung + Sensor)

Quick BLE (Casambi)

Quick DALI

Master Pro Evo

**Smart Services:**

Space management |

Push Notification

Besuchen Sie unsere  
Website für weitere  
Informationen



**STARR - CONE**

Ø17 | Ø25 | Ø40 | Ø59 | Ø75 | Ø96 |  
Ø125 | Ø153 mm  
2400K | 2700K | 3000K | 3500K |  
4000K | Tunable Warm  
CRI90 | CRI97 | CRI90 HE  
Bis zu 2247 lm  
Bis zu 117 lm/W  
SS | S | M | F | WF

**STARR - SQUIRCLC**

Ø40 | Ø59 | Ø75 mm  
2400K | 2700K | 3000K | 3500K |  
4000K | Tunable Warm  
CRI90 | CRI97 | CRI90 HE  
Bis zu 1339 lm  
Bis zu 112 lm/W  
SS | S | M | F | WF

**STARR - DOME**

Ø59 | Ø75 | Ø96 mm  
2400K | 2700K | 3000K | 3500K |  
4000K | Tunable Warm  
CRI90 | CRI97 | CRI90 HE  
Bis zu 2247 lm  
Bis zu 117 lm/W  
SS | S | M | F | WF

**STARR - DOME SPACE**

Ø59 | Ø75 | Ø96 mm  
2400K | 2700K | 3000K | 3500K |  
4000K | Tunable Warm  
CRI90 | CRI97 | CRI90 HE  
Bis zu 2247 lm  
Bis zu 117 lm/W  
SS | S | M | F | WF

**STARR - SOFT**

Ø59 | Ø75 mm  
2400K | 2700K | 3000K | 3500K |  
4000K | Tunable Warm  
CRI90 | CRI97 | CRI90 HE  
Bis zu 1339 lm  
Bis zu 112 lm/W  
SS | S | M | F | WF

**STARR - SOFT**

Ø59 | Ø75 mm  
2400K | 2700K | 3000K | 3500K |  
4000K | Tunable Warm  
CRI90 | CRI97 | CRI90 HE  
Bis zu 1339 lm  
Bis zu 112 lm/W  
SS | S | M | F | WF

**EASY ADJUSTABLE**

Ø40 | Ø59 | Ø75 | Ø96 |  
Ø125 | Ø153 mm  
2400K | 2700K | 3000K | 3500K |  
4000K | Tunable Warm  
CRI90 | CRI97 | CRI90 HE  
Bis zu 1750 lm  
Bis zu 100 lm/W  
SS | S | M | F | WF

**DOUBLE ADJUSTABLE**


Ø40 | Ø59 | Ø75 | Ø96 mm  
2400K | 2700K | 3000K | 3500K |  
4000K | Tunable Warm  
CRI90 | CRI97 | CRI90 HE  
Bis zu 1750 lm  
Bis zu 100 lm/W  
SS | S | M | F | WF

**TILTED**

Ø59 | Ø75 | Ø96 mm  
2400K | 2700K | 3000K | 3500K |  
4000K | Tunable Warm  
CRI90 | CRI97 | CRI90 HE  
Bis zu 1750 lm  
Bis zu 100 lm/W  
M | F | WF

**WALL WASHER**

Ø40 | Ø59 | Ø75 | Ø96 mm  
2400K | 2700K | 3000K | 3500K |  
4000K | Tunable Warm  
CRI90 | CRI97 | CRI90 HE  
Bis zu 1200 lm  
Bis zu 81 lm/W  
WW

**SHALLOW**

Ø75 mm  
2400K | 2700K | 3000K | 3500K |  
4000K | Tunable Warm  
CRI90  
Bis zu 1250 lm  
Bis zu 113 lm/W  
SS | S | M | F | WF

**PROFESSIONELL P&G**

Ø125 | Ø153 mm  
2400K | 2700K | 3000K | 3500K |  
4000K | Tunable Warm  
CRI90 | CRI97 | CRI90 HE  
Bis zu 2600 lm  
Bis zu 120 lm/W  
SS | S | M | F | WF



## Sonstige erhältliche Versionen

### Pendelleuchten



Laser Evo Pendelleuchte

### Leuchten für Niederspannungsschienen



Laser Evo Pendelleuchte für Filorail



Laser Evo Pendelleuchte für Niederspannungsschienen / Superrail

### Deckenleuchten



Laser Evo Deckenleuchte

2400K | 2700K | 3000K |  
3500K | 4000K |  
Tunable Warm (1800K–4000K)  
CRI90 | CRI95 | CRI97 | CRI90 HE  
IP20 | IP44 | IP65  
Bis zu 8 Größen  
Starr | Schwenkbar  
(Drehung 358° - Neigung 35°)  
Frame | Minimal (durch Zubehör)  
Klasse II | III (Versorgungseinheit muss separat bestellt werden)  
Lens | Reflector  
Casambi  
DALI-2  
ON/OFF  
0/1-10V  
Phasenanschnitt  
HF Organic Response-Sensor  
HF Casambi-Sensor

### Intelligent Light Solutions


#### Intelligente Steuerungen:

Organic Response (Steuerung + Sensor)  
Quick BLE (Casambi)  
Quick DALI  
Master Pro Evo


#### Smart Services:

Space management |  
Push Notification

#### Optikfarben



#### Optikfarben für Soft Space und Dome Space:



Besuchen Sie unsere Website für weitere Informationen  
Laser Evo: 6 Größen (Ø17/25/40/59/75/96 mm)  
Einbauleuchte mit Rahmen erhältlich ab März 2026, Einbauleuchte rahmenlos erhältlich ab Dezember 2026

Laser Evo: 2 Größen (Ø125/153 mm)  
Einbauleuchte erhältlich ab November 2026

Laser evo: 2 Größen (Ø59/75 mm), Pendel-, Deckenleuchten, Niederspannungsschiene und Mehrfachschiene erhältlich ab November 2026





Songyuan House - Antike Stadt Zhujiajiao, China — Produkt: Laser - Schwenkbar rund | Minimal | Ø75 mm | Schwarz  
Ph: Wang Zilu



#### STARR RUND

Ø17 | Ø25 | Ø38 | Ø59 | Ø75 | Ø96 mm

2700K | 3000K | 3500K | 4000K

CRI80 | CRI90

Bis zu 2138 lm

Bis zu 125 lm/W

S | M | F | WF

Frame | Minimal



#### STARR QUADRATISCH

Ø59 | Ø75 mm

2700K | 3000K

CRI90

Bis zu 1069 lm

Bis zu 106 lm/W

M | F | WF

Frame | Minimal



#### SCHWENKBAR RUND

Ø38 | Ø59 | Ø75 | Ø96 mm

2700K | 3000K | 3500K | 4000K

CRI90

Bis zu 2147 lm

Bis zu 126 lm/W

S | M | F | WF

Frame | Minimal



#### WALL WASHER RUND

Ø38 | Ø75 | Ø96 mm

2700K | 3000K | 3500K | 4000K

CRI90

Bis zu 1118 lm

Bis zu 79 lm/W

WW

Frame | Minimal



### WALL WASHER QUADRATISCH

Ø75 mm

2700K | 3000K

CRI90

Bis zu 739 lm

Bis zu 73 lm/W

WW

Frame | Minimal

### Sonstige erhältliche Versionen

Deckenleuchten S. 230



Laser Decke

Pendelleuchten  
S. 156



Laser Pendel-  
leuchte

Leuchten für Niederspannungsschie-  
nen S. 100



Laser Pendel-  
leuchte für  
Filorail



Laser Pendel-  
leuchte für  
Niederspan-  
nungsschienen

2700K | 3000K | 3500K | 4000K

CRI80 | CRI90

IP20 | IP44 | IP65

6 Größen

Starr | Schwenkbar

Frame | Minimal

Klasse III (Versorgungseinheit muss  
separat bestellt werden)

UGR<10

ON/OFF

0/1-10V

DALI-2

Phasenanschnitt

Notbetrieb-Set

#### Gehäusefarben



01  
Weiß



04  
Schwarz

#### Optikfarben



01  
Weiß



14  
Gold



E8  
Gold-satiniert



E7  
Chrom



E6  
Chrom poliert



04  
Schwarz



Sonstige Auszeichnungen:  
FX International Interior Design Award 2016

### Intelligent Light Solutions

#### Intelligente Steuerungen:

Organic Response (Steuerung + Sensor)

Quick BLE (Casambi)

Quick DALI

Master Pro Evo

#### Smart Services:

Space management |

Push Notification



Besuchen Sie unsere  
Website für weitere  
Informationen



### Ø60 mm EINBAULEUCHTE

3000K | 3500K | 4000K

Bis zu 1766 lm

Bis zu 154 lm/W

S | M | F | WF



### Ø80 mm EINBAULEUCHTE

3000K | 3500K | 4000K

Bis zu 3088 lm

Bis zu 172 lm/W

SS | S | M | F | WF



### Ø90 mm EINBAULEUCHTE

3000K | 3500K | 4000K

Bis zu 4306 lm

Bis zu 176 lm/W

SS | S | M | F | WF

### Sonstige erhältliche Versionen


Leuchten für Dreiphasen-Stromschiene S. 66

Deckenleuchten S. 246

Pendelleuchten S. 155



Tack



Tack Pendelleuchte



Tack Deckenleuchte



Tack Pendelleuchte

3000K | 3500K | 4000K

CRI90

IP20 | IP40

3 Größen

Drehung 358° | Neigung 80°

Lens | Reflector

Klasse II

DALI-2

### Farben



01  
Weiß



V0  
Mattschwarz

### Intelligent Light Solutions

#### Intelligente Steuerungen:

Organic Response (Steuerung + Sensor)

Quick BLE (Casambi)

Quick DALI

Master Pro Evo

#### Smart Services:

Space management |

Push Notification



Besuchen Sie unsere Website für weitere Informationen

Tack: Einbauleuchte erhältlich ab März 2026



LAC Lugano Arte e Cultura - Lugano, Schweiz — Produkt: Pixel Plus - Ø125 mm | Schwarz  
Ph: Paolo Carlini



3000K   4000K
CRI90
IP23
2 Größen
Schwenkbar
Frame
Drehung 365°   Neigung +40° -65°
Klasse II
DALI   DALI-2

<b>Intelligent Light Solutions</b>
<b>Intelligente Steuerungen:</b>
Organic Response (Steuerung + Sensor)
Quick BLE (Casambi)
Quick DALI
Master Pro Evo
<b>Smart Services:</b>
Space management   Push Notification

<b>Farben</b>
 01 Weiß
 04 Schwarz




<b>EINBAULEUCHTE</b>
Ø125   Ø196 mm
3000K   4000K
Bis zu 4399 lm
Bis zu 123 lm/W
M   F   WF
Frame
Schwenkbar



Besuchen Sie unsere Website für weitere Informationen



Caffè Bistrot Euclide - Rom, Italien — Produkt: Tecnica Evo - Ø92 mm | Einbauleuchte | Schwarz  
Ph: Francesca Di Stefano Photography




#### Ø92 mm EINBAULEUCHTE

3000K | 4000K

Bis zu 3393 lm

Bis zu 126 lm/W

M | F | WF




#### Ø117 mm EINBAULEUCHTE

3000K | 4000K

Bis zu 5263 lm

Bis zu 144 lm/W

M | F | WF | VWF



#### Ø117 mm EINBAULEUCHTE FÜR LEBENSMITTEL

2700K | 3000K | 6500K

Bis zu 3867 lm

Bis zu 96 lm/W

F

#### Sonstige erhältliche Versionen

Leuchten für Dreiphasen-Stromschiene S. 68

Pendelleuchten S. 154



Tecnica Evo



Tecnica Evo  
Pendelleuchte



Tecnica Evo  
Pendelleuchte

2700K | 3000K | 4000K | 6500K

CRI80 | CRI90

IP20

2 Größen

Schwenkbar

Drehung 359° | Neigung +60°-20°

Frame

Klasse II

DALI-2

ON/OFF

#### Farben



01  
Weiß



04  
Schwarz

#### Intelligent Light Solutions

##### Intelligente Steuerungen:

Organic Response (Steuerung + Sensor)

Quick BLE (Casambi)

Quick DALI

Master Pro Evo

##### Smart Services:

Space management |

Push Notification



Besuchen Sie unsere  
Website für weitere  
Informationen

# LIGHT SHED 60

Design iGuzzini




Universität Macerata. Loggia del Grano - Macerata, Italien — Produkt: Light Shed 60 - Einbauleuchte | UGR<19 | 600×600 mm | Grau  
Ph: Studio Buschi






#### 60 EINBAULEUCHTE

600×600 mm  
 3000K | 4000K | Tunable White  
 Bis zu 3976 lm  
 Bis zu 139 lm/W  
 UGR<19



#### 60 DB EINBAULEUCHTE

600×600 mm  
 3000K | 4000K | Tunable White  
 Bis zu 3274 lm  
 Bis zu 115 lm/W  
 UGR<19



#### LEINEN EINBAULEUCHTE

600×600 mm  
 3000K | 4000K | Tunable White  
 Bis zu 3496 lm  
 Bis zu 123 lm/W  
 UGR<19


#### Sonstige erhältliche Versionen

Pendelleuchten S. 132



Light Shed 60  
 Pendelleuchte

Smart-Zubehör für Light Shed



Abdeckung  
 mit Halterung  
 für externe /  
 halb-eingebaute  
 Kamera



Abdeckung mit  
 Halterung für  
 Einbau-Kamera



Abdeckung mit  
 Multisensor für  
 Beleuchtungsstärke  
 und Bewegung

3000K | 4000K |  
 Tunable White (2700K - 6500K)

CRI80 | CRI90

IP20 | IP43

1 Größe

Starr

MPO (Mikroprismenoptik)

Klasse II

Casambi

DALI-2

ON/OFF Notbetrieb

#### Intelligent Light Solutions

##### Intelligente Steuerungen:

Organic Response (Steuerung + Sensor)

Quick BLE (Casambi)

Quick DALI

Master Pro Evo

##### Smart Services:

Space management |

Push Notification

#### Farben



Sonstige Auszeichnungen:  
 Goldzertifikat beim "Les Grands Prix du Design" 2022  
 IES Progress Report 2023



Besuchen Sie unsere  
 Website für weitere  
 Informationen




MOL Campus - Budapest, Ungarn — Produkt: iN60 Evo  
Ph: HGEsch Photography



#### SYSTEM SPACE

Weiß transparent | Schwarz transparent  
1200 | 2400 mm  
LED-Modul  
3000K | 3500K | 4000K |  
Tunable White  
Bis zu 6059 lm/m  
Bis zu 169 lm/W  
GL | UGR<19  
Up & Down einstellbare Lichtemission



#### SYSTEM MMO

Metallisierte Modularoptik  
1200 | 2400 mm  
LED-Modul  
3000K | 3500K | 4000K |  
Tunable White  
Bis zu 5696 lm/m  
Bis zu 154 lm/W  
UGR<19




#### SYSTEM MPO

Mikroprismenoptik  
600 | 900 | 1200 | 3600 mm  
LED-Modul - Lange Streifenform  
3000K | 3500K | 4000K  
Bis zu 1596 lm/m  
Bis zu 141 lm/W  
UGR<19  
Winkeliges Leuchtmodul



#### SYSTEM OPAL

600 | 900 | 1200 | 3600 mm  
LED-Modul - Lange Streifenform  
3000K | 3500K | 4000K  
Bis zu 4898 lm/m  
Bis zu 147 lm/W  
GL  
Winkeliges Leuchtmodul



### SYSTEM WALL WASHER

600 | 1200 mm

LED-Modul

3000K | 3500K | 4000K

Bis zu 1642 lm/m

Bis zu 104 lm/W

WW

### Sonstige erhältliche Versionen

Leuchten für Dreiphasen- Stromschiene S. 76 / Lineare Systeme S. 180



iN60 Evo System  
Space



iN60 Evo System  
MMO



iN60 Evo System  
MPO



iN60 Evo System  
Opal



iN60 Evo  
Wall Washer

### Pendelleuchten S. 137



iN60 Evo System  
Space



iN60 Evo System  
MMO



iN60 Evo System  
MPO



iN60 Evo System  
Opal



iN60 Evo System  
Wall Washer



iN60 Evo  
Einzelleuchte  
MMO



iN60 Evo  
Einzelleuchte  
MPO



iN60 Evo  
Einzelleuchte  
Opal



iN60 Evo  
Einzelleuchte  
Space

### Smart-Zubehör für iN60 Evo




Organic Response  
Beleuchtungs-  
stärke- und Be-  
wegungssensor



Casambi  
Beleuchtungs-  
stärke- und Be-  
wegungssensor



DALI-2 Beleuch-  
tungsstärke- und  
Bewegungs-  
sensor



Casambi-DALI  
Schnittstelle



Li-Fi-Transcei-  
ver-Modul

3000K | 3500K | 4000K |  
Tunable White (2700K - 6500K)

CRI80 | CRI90

IP20

GL | UGR<19 | WW

Up & Down | Down Emission |  
Up & Down unabhängige Steuerung

Klasse I

Organic Response (Steuerung + Sensor)

Casambi | Casambi Sensor |  
Casambi HF-Sensor

DALI-2 | DALI-2 Sensor

Li-Fi

### Intelligent Light Solutions

#### Intelligente Steuerungen:

Organic Response (Steuerung + Sensor)

Quick BLE (Casambi)


Quick DALI

Master Pro Evo

#### Smart Services:

Space management |  
Push Notification

#### Farben



01  
Weiß

04  
Schwarz


12  
Aluminium



Besuchen Sie unsere  
Website für weitere  
Informationen



Büro Klöckner & CO - Duisburg, Deutschland — Produkt: iN30 - Low Contrast und High Contrast | Weiß  
Ph: Jens Kirchner



### EINBAULEUCHTE LOW CONTRAST

1200 | 2400 | 600x600 mm

3000K | 4000K

Bis zu 4081 lm

Bis zu 107 lm/W

GL

Frame

CRI80



### EINBAULEUCHTE HIGH CONTRAST

1200 mm (2x5 Zellen) | 1400 mm (2x10 Zellen)

3000K | 4000K

Bis zu 4131 lm

Bis zu 90 lm/W

WF

Frame

CRI90 | CRI95

### Sonstige erhältliche Versionen

Deckenleuchten S. 252

Pendelleuchten S. 140



iN30 Deckenleuchte  
Low Contrast



iN30 Deckenleuchte  
High Contrast



iN30 Pendelleuchte  
Low Contrast



iN30 Pendelleuchte  
High Contrast

Lineare Systeme S. 174



iN30 Deckenleuchte  
Low Contrast



iN30 Deckenleuchte  
High Contrast



iN30 Pendelleuchte  
Low Contrast



iN30 Pendelleuchte  
High Contrast

3000K | 4000K

CRI80 | CRI90 | CRI95

IP20

### 2 weitere verfügbare Versionen

Starr

Frame

Klasse I

DALI-2

### Farben



01  
Weiß



04  
Schwarz



12  
Aluminium

### Intelligent Light Solutions

#### Intelligente Steuerungen:

Organic Response (Steuerung + Sensor)

Quick BLE (Casambi)

Quick DALI

Master Pro Evo

#### Smart Services:

Space management |

Push Notification



Besuchen Sie unsere Website für weitere Informationen




Wargaming Office - Nikosia, Zypern — Produkt: iN30 Low Contrast und High Contrast | Weiß  
Ph: Maria Efthymiou

**SYSTEM OPAL**

1200 | 2400 mm  
 2700K | 3000K | 3500K | 4000K  
 Bis zu 1700 lm/m  
 Bis zu 102 lm/W  
 GL  
 Frame | Minimal  
 CRI80 | CRI90

**SYSTEM HIGH CONTRAST**

1200 | 2400 mm  
 2700K | 3000K | 3500K | 4000K  
 Bis zu 2500 lm/m  
 Bis zu 95 lm/W  
 S | F | WF | VWF  
 Frame | Minimal  
 CRI90

**SYSTEM WALL WASHER**

1200 | 2400 mm  
 2700K | 3000K | 3500K | 4000K  
 Bis zu 1250 lm/m  
 Bis zu 85 lm/W  
 WW  
 Frame | Minimal  
 CRI80 | CRI90

3000K | 3500K | 4000K |  
 Tunable White

CRI80 | CRI90 | CRI95

IP20

System | Einzeleuchte

Einbau | Aufbau |  
 Pendelleuchte

Klasse I

Organic Response (Steuerung + Sensor)

Casambi | Casambi Sensor |  
 Casambi HF-Sensor

DALI-2 | DALI-2 Sensor

Li-Fi

**Intelligent Light Solutions****Intelligente Steuerungen:**

Organic Response (Steuerung + Sensor)


Quick BLE (Casambi)

Quick DALI

Master Pro Evo

**Smart Services:**

Space management |  
 Push Notification

**Oberfläche**

Besuchen Sie unsere  
 Website für weitere  
 Informationen  
 iN30 EVO erhältlich ab  
 September 2026



Santini Spa Hauptgeschäftssitz - Bergamo, Italien — Produkt: Isola - UGR<19 | Ø600 mm | Weiß  
Ph: Paolo Carlini



### EINBAULEUCHE

Ø600 | Ø900 | Ø1200 mm

3000K | 4000K | Tunable White

Bis zu 24.678 lm

Bis zu 153 lm/W

GL | UGR<19

### Sonstige erhältliche Versionen

Deckenleuchten S. 234



Isola Deckenleuchte

Pendelleuchten S. 160



Isola Pendelleuchte

Wandleuchten S. 212



Isola Wandleuchte

3000K | 4000K | Tunable White

CRI80 | CRI90

IP20 | IP40

3 Größen

Klasse II

GL | UGR<19

Up & Down | Down Emission

DALI-2

### Farben



01  
Weiß



04  
Schwarz

### Intelligent Light Solutions

#### Intelligente Steuerungen:

Organic Response (Steuerung + Sensor)

Quick BLE (Casambi)

Quick DALI

Master Pro Evo

#### Smart Services:

Space management |

Push Notification



Besuchen Sie unsere Website für weitere Informationen



## QUADRATISCHE EINBAULEUCHE

600×600 | 625×625 mm

Bis zu 4700 lm

Bis zu 160 lm/W

UGR<19

## RECHTECKIGE EINBAULEUCHE

1200×300 mm

Bis zu 4700 lm

Bis zu 160 lm/W

UGR<19

## Sonstige erhältliche Versionen

Deckenleuchten S. 257



iPlan Next quadratische Deckenleuchte



iPlan Next rechteckige Deckenleuchte

Pendelleuchten S. 165



iPlan Next quadratische Pendelleuchte



iPlan Next rechteckige Pendelleuchte

3000K | 4000K

CRI90

IP20 | IP40

3 Größen

Klasse II

UGR<19

Organic Response (Steuerung + Sensor)

Casambi | Casambi Sensor

DALI-2 | DALI-2 Sensor

ON/OFF

### Farben



01  
Weiß

## Intelligent Light Solutions

### Intelligente Steuerungen:

Organic Response (Steuerung + Sensor) | Quick BLE (Casambi) | Quick DALI | Master Pro Evo

### Smart Services:

Space management | Push Notification



Besuchen Sie unsere Website für weitere Informationen

iPlan Next: ON/OFF, Casambi erhältlich ab Mai 2026



## QUADRATISCHE EINBAULEUCHE

600×600 | 625×625 mm


Bis zu 3700 lm

Bis zu 117 lm/W

GL | UGR<19

Frame

Starr



## RECHTECKIGE EINBAULEUCHE

1200×300 mm

Bis zu 3600 lm

Bis zu 111 lm/W

GL | UGR<19

Frame

Starr

## Sonstige erhältliche Versionen

Deckenleuchten S. 256



iPlan Access  
quadratische  
Deckenleuchte



iPlan Access  
rechteckiger  
Deckenleuchte

Pendelleuchten S. 164



iPlan Access  
quadratische  
Pendelleuchte



iPlan Access  
rechteckige  
Pendelleuchte

3000K | 4000K

CRI80 | CRI90

IP20 | IP40

3 Größen

Klasse II

GL | UGR<19

DALI-2

Beleuchtungsstärke- und Bewegungssensor



Farben

01  
Weiß

## Intelligent Light Solutions

### Intelligente Steuerungen:

Organic Response (Steuerung + Sensor)

Quick BLE (Casambi)

Quick DALI

Master Pro Evo

### Smart Services:

Space management |

Push Notification




Besuchen Sie unsere  
Website für weitere  
Informationen



# LEUCHTEN FÜR DREIPHASEN-STROMSCHIENE



48 | SIPARIO




52 | PALCO/PALCO PRO



58 | VIEW



60 | NEWFO



62 | LE PERROQUET



66 | TACK



68 | TECNICA EVO



70 | BETWO



72 | SPACEPAD



74 | LIGHT SHED 14



76 | IN60 EVO



78 | MAINS VOLTAGE TRACK



**Ø56**

Bis zu 1186 lm

Bis zu 79 lm/W

S | M | F | WF | VWF

Opti Beam Lens |  
Opti Beam Refractor



**Ø73**

Bis zu 2162 lm

Bis zu 105 lm/W

S | M | F | WF | VWF

Opti Beam Reflector | Opti Beam Lens  
| Opti Beam Refractor



**Ø86**

Bis zu 2376 lm

Bis zu 112 lm/W

S | M | F | WF | VWF

Opti Beam Reflector | Opti Beam Lens  
| Opti Beam Refractor



**Ø122**

Bis zu 3872 lm

Bis zu 111 lm/W

SS | S | M | F | WF | VWF

Opti Beam Reflector | Opti Beam Lens  
| Opti Beam Refractor

**WALL WASHER Ø56**

---

Bis zu 1015 lm

---

Bis zu 67 lm/W

---

WW

---

Opti Beam Lens | Opti Beam Refractor

**WALL WASHER Ø73**

---

Bis zu 1198 lm

---

Bis zu 70 lm/W

---

WW

---

Opti Beam Reflector |  
Opti Beam Lens | Opti Beam Refractor

**WALL WASHER Ø86**

---

Bis zu 1500 lm

---

Bis zu 83 lm/W

---

WW

---

Opti Beam Reflector |  
Opti Beam Lens | Opti Beam Refractor

**WALL WASHER Ø122**

---

Bis zu 2325 lm

---

Bis zu 79 lm/W

---

WW

---

Opti Beam Reflector |  
Opti Beam Lens | Opti Beam Refractor

**FRAMER Ø40**

---

Bis zu 35 lm

---

9 W

---

12°

**ZOOM FRAMER Ø86**

---

Bis zu 960 lm

---

20 W

---

20° ÷ 32°

**BEAMER Ø40**

---

Bis zu 400 lm

---

10 W

---

8,5° ÷ 56,5°

**BEAMER Ø86**

---

Bis zu 1456 lm

---

20 W

---

13° ÷ 56°

**RGBW Ø122**

---

Bis zu 1800 lm

---

Bis zu XX lm/W

---

M | F | WF | VWF

---

Opti Beam Lens |  
Opti Beam Refractor

---

RGBW (Weiß 3000K)



## Sonstige erhältliche Versionen

Leuchten für Niederspannungsschienen S. 82

Wandleuchten S. 202 / Deckenleuchten S. 236



Sipario  
Niederspannung



Sipario  
Niederspannung  
Wall Washer



Sipario  
Niederspannung  
mit Stange




Sipario  
Niederspannung  
Framer



Sipario  
Niederspannung  
Beamer



Sipario  
Aufbauleuchte



Sipario  
Einbauleuchte

## ZUBEHÖR OPTI BEAM REFRACTOR

- 1 Opti Beam Refractors
- 2 Wabenraster-Lichtklappe
- 3 Zylindrischer Schirm
- 4 Verschlusslamelle
- 5 Blendschutzklappen



2700K | 3000K | 3500K | 4000K |  
Tunable White | RGBW

---

CRI90 | CRI97

---

IP20

---

5 Größen

---

Schwenkbar - Drehung 360° | Neigung 90°

---

Opti Beam Reflector |  
Opti Beam Lens | Opti Beam Refractor

---

Klasse I, II

---

Casambi

---

DALI-2

---

Manuelles Dimmen

**Smart-Zubehör für Dreiphasen-  
Stromschiene**

---

Organic Response (Steuerung + Sensor)

---

Casambi Sensor

---

Casambi - DALI-Schnittstelle

### Intelligent Light Solutions

**Intelligente Steuerungen:**

---

Organic Response (Steuerung + Sensor)

---

Quick BLE (Casambi)

---

Quick DALI

---

Master Pro Evo

### Smart Services:

Space management |  
Push Notification

### Farben



Besuchen Sie unsere  
Website für weitere  
Informationen

# PALCO / PALCO PRO

Design Artec Studio



C.P. Hart Showroom Waterloo-London, Vereinigtes Königreich — Produkt: Palco - Palco | Ø102 mm | Schwarz  
Ph: James Newton



## PALCO PRO Ø62 mm

Bis zu 1366 lm

Bis zu 70 lm/W

SS | S | M | F | WF | WW

Opti Beam Lens | Opti Beam Refractor

Klasse I, II



## PALCO PRO Ø86 mm

Bis zu 1776 lm

Bis zu 96 lm/W

SS | S | M | F | WF | WW

Opti Beam Lens | Opti Beam Refractor

Klasse I, II



## PALCO PRO Ø102 mm

Bis zu 1978 lm

Bis zu 99 lm/W

SS | S | M | F | WF | WW

Opti Beam Lens | Opti Beam Refractor

Klasse I, II



## PALCO PRO Ø122 mm


Bis zu 2736 lm

Bis zu 93 lm/W

SS | S | M | F | WF | WW

Opti Beam Lens | Opti Beam Refractor

Klasse I, II



**PALCO Ø62 mm**

Bis zu 1659 lm

Bis zu 99 lm

SS | S | M | F | WF

Opti Beam Reflector | Opti Beam Lens

Klasse II



**PALCO Ø86 mm**

Bis zu 2605 lm

Bis zu 106 lm

SS | S | M | F | WF

Opti Beam Reflector | Opti Beam Lens

Klasse II



**PALCO Ø102 mm**

Bis zu 2413 lm

Bis zu 91 lm/W

SS | S | M | F | WF

Opti Beam Reflector | Opti Beam Lens

Klasse I



**PALCO Ø122 mm**

Bis zu 3393 lm

Bis zu 108 lm/W

SS | S | M | F | WF

Opti Beam Reflector | Opti Beam Lens

Klasse I



**PALCO Ø142 mm**

Bis zu 6429 lm

Bis zu 114 lm/W

SS | S | M | F | WF

Opti Beam Reflector

Klasse I



**PALCO WALL WASHER Ø86 mm**

Bis zu 1369 lm

Bis zu 56 lm/W

WW

Opti Beam Lens

Klasse II



**PALCO WALL WASHER Ø102 mm**

Bis zu 1248 lm

Bis zu 47 lm/W

WW

Opti Beam Lens

Klasse I



**PALCO WALL WASHER Ø122 mm**

Bis zu 1806 lm

Bis zu 57 lm/W

WW

Opti Beam Lens

Klasse I



**PALCO WALL WASHER Ø142 mm**


Bis zu 3463 lm

Bis zu 61 lm/W

WW

Opti Beam Lens

Klasse I



**PALCO FRAMER Ø37 mm**

Bis zu 38 lm

Framer

Gobo 5° - 10°

Klasse II

M | F | WF



**PALCO FRAMER Ø99 mm**

Bis zu 828 lm

Framer

Gobo 30° - 40°

Klasse II

M | F | WF



**PALCO FRAMER Ø115 mm**

Bis zu 1344 lm

Framer

Gobo 30° - 40°

Klasse I

M | F | WF



Istanbul Modern Museum - Istanbul, Türkei — Produkt: Palco - Palco | Palco Wall Washer | Ø122 mm | Weiß  
Ph: Cemal Emden



RINASCENTE - Florenz, Italien — Produkt: Palco - Palco | Ø102 mm | Weiß  
Ph: Paolo Bramati

## Sonstige erhältliche Versionen

Leuchten für Niederspannungsschienen S. 86

---



Palco  
Niederspannung  
für Filorail



Palco  
Niederspannung  
Framer für  
Filorail



Palco  
Niederspannung  
Wall  
Washer für  
Filorail




Palco  
Niederspannung



Palco  
Niederspannung  
Wall Washer

Wand- und Deckenleuchten S. 204

---




Palco Aufbau-  
leuchte



Palco Framer  
Aufbauleuchte




Palco Einbau-  
leuchte



Palco Framer  
Einbauleuchte

## ZUBEHÖR OPTI BEAM REFRACTOR

- 1 Austauschbarer Reflektor
- 2 Refraktor zur mittleren elliptischen Lichtverteilung
- 3 Refraktor zur extensiven elliptischen Lichtverteilung
- 4 „Soft Lens“-Filter
- 5 Blendschutz-Wabenraster
- 6 Zylindrischer Schirm
- 7 Blendschutzklappen



## ZUBEHÖR OPTI BEAM LENS

- 8 Opti Beam Refractor Medium
- 9 Opti Beam Refractor Flood
- 10 Opti Beam Refractor Wide Flood
- 11 Refraktor zur mittleren elliptischen Lichtverteilung
- 12 Refraktor zur extensiven elliptischen Lichtverteilung
- 13 Blendschutz-Wabenraster



2700K | 3000K | 3500K | 4000K

CRI80 | CRI90 | CRI97

IP20 | IP40

Klasse I, II

Opti Beam Reflector |  
Opti Beam Lens | Opti Beam Refractor

DALI-2 | Casambi | Manuelles Dimmen

Casambi

Manuelles Dimmen

### Intelligent Light Solutions

#### Intelligente Steuerungen:

Organic Response (Steuerung + Sensor)

Quick BLE (Casambi)

Quick DALI

Master Pro Evo

#### Smart Services:

Space management |

Push Notification

### Smart-Zubehör für Dreiphasen-Stromschiene

Organic Response (Steuerung + Sensor)

Casambi Sensor

Casambi - DALI-Schnittstelle

#### Farben



01  
Weiß



04  
Schwarz



Sonstige Auszeichnungen  
„Premio dei Premi 2018“ Preis für Innovation  
CODEGA 2018  
German Design Award 2018  
Delta Award 2018  
Progress Report Selection 2020



Besuchen Sie unsere  
Website für weitere  
Informationen



Inside Out Centre for the Arts - Johannesburg, Südafrika — Produkt: View  
Ph: Brandon Barnard




**130×110 mm**  
3000K | 4000K  
Bis zu 1530 lm  
Bis zu 110 lm/W  
VWF



**170×126 mm**  
3000K | 4000K  
Bis zu 3159 lm  
Bis zu 113 lm/W  
VWF



**210×146 mm**  
3000K | 4000K  
Bis zu 3813 lm  
Bis zu 111 lm/W  
VWF



**WALL WASHER 130×110 mm**  
3000K | 4000K  
Bis zu 1224 lm  
Bis zu 89 lm/W  
WW


**WALL WASHER 170×126 mm**

3000K | 4000K

Bis zu 2810 lm

Bis zu 101 lm/W

WW

**WALL WASHER 210×146 mm**

3000K | 4000K

Bis zu 3266 lm

Bis zu 95 lm/W

WW

**Sonstige erhältliche Versionen**

Wandleuchten S. 200

View  
wandmontiert

3000K | 4000K

CRI80 | CRI90 | CRI97

IP20

5 Größen

Drehung 360° | Neigung 90°

Klasse I, II

DALI-2

**Intelligent Light Solutions****Intelligente Steuerungen:**

Organic Response (Steuerung + Sensor)

Quick BLE (Casambi)

Quick DALI

Master Pro Evo

**Smart Services:**

Space management |

Push Notification

**Smart-Zubehör für Dreiphasen-Stromschiene**

Organic Response (Steuerung + Sensor)

Casambi Sensor

Casambi - DALI-Schnittstelle

**Farben**04  
Schwarz47  
Weiß/  
Schwarzreddot winner 2017  
best of the bestSonstige Auszeichnungen  
German Design Award 2019Besuchen Sie unsere  
Website für weitere  
Informationen



**Ø88 mm  
FÜR DREIPHASEN-STROMSCHIENE**

Bis zu 1818 lm

Bis zu 101 lm/W

S | M | F | WF

Klasse II

DALI-2 | Casambi

**Ø116 mm  
FÜR DREIPHASEN-STROMSCHIENE**

Bis zu 2519 lm

Bis zu 105 lm/W

M | F | WF

Klasse II

DALI-2 | Casambi

**PENDELLEUCHE Ø88 mm  
FÜR DREIPHASEN-STROMSCHIENE**

Bis zu 1818 lm

Bis zu 101 lm/W

M | F | WF

Klasse II

DALI-2 | Casambi

**PENDELLEUCHE Ø116 mm  
FÜR DREIPHASEN-STROMSCHIENE**

Bis zu 2519 lm

Bis zu 105 lm/W

F | WF

Klasse II

DALI-2 | Casambi

## Sonstige verfügbare Versionen

Leuchten für Niederspannungsschienen S. 94



Newfo  
Niederspannung  
für Filorail



Newfo  
Niederspannung  
Pendelleuchte  
für Filorail



Newfo  
Niederspannung



Newfo  
Niederspannung  
Pendelleuchte



Newfo  
Niederspannung  
für Superrail



Newfo  
Niederspannung  
Pendelleuchte  
für Superrail

## Deckenleuchten



Newfo Aufbau-  
leuchte



Newfo Aufbau-  
Pendelleuchte



Newfo Einbau-  
leuchte



Newfo Einbau-  
Pendelleuchte

2700K | 3000K | 3500K | 4000K

CRI90

IP20 | IP43

Spot: Drehung 360° | Neigung 90°  
Pendelleuchte: Drehung 360° | Neigung 350°

Opti Beam Reflector |  
Opti Beam Lens | Opti Beam Refractor

Klasse II

Casambi

DALI-2

### Intelligent Light Solutions

#### Intelligente Steuerungen:

Organic Response (Steuerung + Sensor)

Quick BLE (Casambi)

Quick DALI

Master Pro Evo

#### Smart Services:

Space management |  
Push Notification

### Smart-Zubehör für Dreiphasen-Stromschiene

Organic Response (Steuerung + Sensor)

Casambi Sensor

Casambi - DALI-Schnittstelle

#### Gehäusefarben



01  
Weiß



04  
Schwarz



N8  
Titan

#### Optikfarben



04  
Schwarz



N8  
Titan



U7  
Messing



V6  
Mattes Kupfer



Besuchen Sie unsere  
Website für weitere  
Informationen



Privatbüro - Chicago, USA — Produkt: Le Perroquet - Pendelleuchte | Ø156 mm | Grau/Schwarz  
Ph: Nic Lehoux



**Ø89 mm**

Bis zu 1768 lm

Bis zu 79 lm/W

M | F | WF



**Ø156 mm**

Bis zu 3665 lm

Bis zu 98 lm/W

S | F | WF



**Ø162 mm**

Bis zu 4305 lm

Bis zu 99 lm/W

M | F | WF



**PENDELLEUCHTE Ø89 mm**

Bis zu 1768 lm

Bis zu 79 lm/W

M | F | WF



**PENDELLEUCHTE Ø156 mm**

Bis zu 3665 lm

Bis zu 97 lm/W

S | F | WF




**PENDELLEUCHTE Ø162 mm**

Bis zu 4305 lm

Bis zu 99 lm/W

M | F | WF



Marina Tempel - Mexiko-Stadt, Mexiko — Produkt: Le Perroquet - Pendelleuchte | Ø156 mm | Grau/Schwarz  
Ph: Jaime Navarro

## Sonstige erhältliche Versionen

Leuchten für Niederspannungsschienen S. 98



Le Perroquet für Filorail-Schiene



Le Perroquet Pendelleuchte für Filorail

Wandleuchten S. 208



Le Perroquet Wand-/Deckenleuchte

Pendelleuchten S. 150



Le Perroquet Pendelleuchte

Deckenleuchten S. 242



Le Perroquet Wand-/Deckenleuchte



Le Perroquet Einbauleuchte



Le Perroquet Aufbauleuchte



Le Perroquet Aufbau-Pendelleuchte

## ZUBEHÖR

1 Refraktor zur elliptischen Lichtverteilung  
2 Zylindrischer Schirm  
3 Blendschutzklappen



1



2



3

3000K

CRI90

IP20 | IP40

3 Größen

Opti Beam Reflector

Klasse I

DALI-2

Spot: Drehung 360° | Neigung 90°

Pendelleuchte: Drehung 328° | Neigung 100°

## Intelligent Light Solutions

### Intelligente Steuerungen:

Organic Response (Steuerung + Sensor)

Quick BLE (Casambi)

Quick DALI

Master Pro Evo

### Smart Services:

Space management |

Push Notification

### Smart-Zubehör für Dreiphasen-Stromschiene

Organic Response (Steuerung + Sensor)

Casambi Sensor

Casambi - DALI-Schnittstelle

### Farben




01 Weiß



74 Grau/Schwarz



Besuchen Sie unsere Website für weitere Informationen



**Ø60 mm**

3000K | 3500K | 4000K

Bis zu 1766 lm

Bis zu 153 lm/W

S | M | F | WF



**Ø80 mm**

3000K | 3500K | 4000K

Bis zu 3088 lm

Bis zu 171 lm/W

SS | S | M | F | WF



**Ø90 mm**

3000K | 3500K | 4000K

Bis zu 4352 lm

Bis zu 177 lm/W

SS | S | M | F | WF



### Ø60 mm PENDELLEUCHTE

3000K | 3500K | 4000K

Bis zu 1766 lm

Bis zu 153 lm/W

S | M | F | WF




### Ø80 mm PENDELLEUCHTE

3000K | 3500K | 4000K

Bis zu 3088 lm

Bis zu 171 lm/W

SS | S | M | F | WF



### Ø90 mm PENDELLEUCHTE

3000K | 3500K | 4000K

Bis zu 4352 lm

Bis zu 177 lm/W

SS | S | M | F | WF


### Sonstige erhältliche Versionen

Downlights und Einbauleuchten S.30



Tack Einbauleuchte

Pendelleuchten S. 155



Tack Pendelleuchte

Deckenleuchten S. 246



Tack Deckenleuchte

### ZUBEHÖR OPTI BEAM REFRACTOR

- 1 Wabenraster-Lichtklappe
- 2 Transparenter Schutzschirm
- 3 Refraktor zur elliptischen Lichtverteilung
- 4 „Soft Lens“-Filter
- 5 Zubehöranschlag



1 2 3 4 5

3000K | 3500K | 4000K

CRI90

IP20 | IP40

3 Größen

Spot: Drehung 360° | Neigung 90°  
Pendelleuchte: Drehung 360° | Neigung 180°

Lens | Reflector

Klasse I

DALI-2

ON/OFF

### Intelligent Light Solutions

#### Intelligente Steuerungen:

Organic Response (Steuerung + Sensor)

Quick BLE (Casambi)

Quick DALI

Master Pro Evo

#### Smart Services:

Space management |  
Push Notification

#### Smart-Zubehör für Dreiphasen-Stromschiene

Organic Response (Steuerung + Sensor)

Casambi Sensor

Casambi - DALI-Schnittstelle

#### Farben



01  
Weiß



V0  
Mattschwarz



Besuchen Sie unsere  
Website für weitere  
Informationen



Sevilla Yachtclub - Sevilla, Spanien — Produkt: Tecnica Evo - Ø92 mm | Weiß  
Ph: Courtesy of Jacinto Pérez Elliot Arquitectura



**Ø92 mm**

3000K | 4000K

Bis zu 3487 lm

Bis zu 132 lm/W

M | F | WF



**Ø117 mm**

3000K | 4000K

Bis zu 5263 lm

Bis zu 143 lm/W

M | F | WF | VWF




**Ø117 mm LEBENSMITTELLEUCHTE**

2700K | 3000K | 6500K

Bis zu 3867 lm

Bis zu 127 lm/W

F



**Ø92 mm PENDELLEUCHTE**

3000K | 4000K

Bis zu 3506 lm

Bis zu 126 lm/W

M | F | WF



### Ø117 mm PENDELLEUCHE

3000K | 4000K

Bis zu 5263 lm

Bis zu 137 lm/W

M | F | WF | VWF



### Ø117 mm PENDELLEUCHE FÜR LEBENSMITTEL

2700K | 3000K | 6500K

Bis zu 3849 lm


Bis zu 101 lm/W

F

### Sonstige erhältliche Versionen

Downlights und Einbauleuchten S.32

Pendelleuchten  
S. 154



Tecnica Evo Ein-  
bauleuchte



Tecnica Evo  
Pendelleuchte

### ZUBEHÖR

- 1 Austauschbarer Reflektor
- 2 Schutzglas
- 3 Refraktor zur elliptischen Lichtverteilung
- 4 „Soft Lens“-Filter
- 5 Blendschutz-Wabenraaster



1



2



3



4



5

2700K | 3000K | 4000K | 6500K

CRI80 | CRI90

IP20

2 Größen

Spot: Drehung 360° | Neigung 90°  
Pendelleuchte: Drehung 360° | Neigung 90°

Reflektor

Version für Lebensmittel

Klasse I

DALI-2

ON/OFF

### Intelligent Light Solutions

#### Intelligente Steuerungen:

Organic Response (Steuerung + Sensor)

Quick BLE (Casambi)

Quick DALI

Master Pro Evo

#### Smart Services:

Space management |  
Push Notification

#### Smart-Zubehör für Dreiphasen-Stromschiene

Organic Response (Steuerung + Sensor)

Casambi Sensor

Casambi - DALI-Schnittstelle

#### Farben



01  
Weiß



04  
Schwarz



Besuchen Sie unsere  
Website für weitere  
Informationen



Produkt: Betwo - Pendelleuchte | UGR<19 | Weiß Champagner/Weiß transparent  
Ph: Paolo Carlini



### ALLGEMEINBELEUCHTUNG

Ø172 | Ø234 mm

Bis zu 4354 lm

Bis zu 122 lm/W

DALI-2



### UGR<19

Ø172 | Ø234 mm

Bis zu 2447 lm

Bis zu 122 lm/W

DALI-2



### PURE ALLGEMEINBELEUCHTUNG

Ø172 | Ø234 mm

Bis zu 4324 lm

Bis zu 122 lm/W

DALI-2




### Sonstige erhältliche Versionen

Pendelleuchten S. 152



BeTwo Pendel-  
leuchte

Deckenleuchten S. 228



BeTwo Decken-  
leuchte

3000K | 3500K | 4000K

CRI90

IP40

2 Größen

Opti Diamond

Klasse I

DALI-2

Adapter für die Installation auf der  
Schiene sind separat zu bestellen

### Intelligent Light Solutions

#### Intelligente Steuerungen:

Organic Response (Steuerung + Sensor)

Quick BLE (Casambi)

Quick DALI

Master Pro Evo

#### Smart Services:

Space management |  
Push Notification

### Smart-Zubehör für Dreiphasen-Stromschiene

Organic Response (Steuerung + Sensor)

Casambi Sensor

Casambi - DALI-Schnittstelle



#### Optikfarben

D8  
Weiß



#### Gehäusefarben

G0  
Weiß/Weiß



G2  
Schwarz/Schwarz



I1  
Weiß / Champagner



I3  
Schwarz / Champagner



R4  
Weiß / Transparent



R5  
Schwarz/Transparent



R6  
Champagner/Transparent



#### Optikfarben

D8  
Schwarz



#### Gehäusefarben

G1  
Weiß/Weiß



I2  
Schwarz/Schwarz



I4  
Weiß / Champagner



M6  
Schwarz / Champagner



R7  
Weiß / Transparent



R8  
Schwarz/Transparent




R9  
Champagner/Transparent



Besuchen Sie unsere  
Website für weitere  
Informationen



Tenoha - Mailand, Italien — Produkt: Spacepad - UGR<19 | 415×140 mm | Mattschwarz / Weiß transparent  
Ph: Paolo Carlini

**ALLGEMEINBELEUCHTUNG**

415x140 mm

Bis zu 4350 lm

Bis zu 164 lm/W

Opti Diamond

**UGR<19**

415x140 mm

Bis zu 2480 lm

Bis zu 166 lm/W

Opti Diamond

**ALLGEMEINBELEUCHTUNG  
880x140 mm**

880x140 mm

Bis zu 8734 lm

Bis zu 170 lm/W

Opti Diamond

**UGR<19 880x140 mm**

880x140 mm

Bis zu 5611 lm

Bis zu 176 lm/W

Opti Diamond

2700K | 3000K | 3500K | 4000K

CRI80 | CRI90

IP20

2 Größen

Schwenkbar

Drehung 360°

Opti Diamond

Klasse I

Organic Response (Steuerung + Sensor)

Casambi

DALI-2

DALI-2 Sensor

**Intelligent Light Solutions****Intelligente Steuerungen:**

Organic Response (Steuerung + Sensor)

Quick BLE (Casambi)

Quick DALI

Master Pro Evo

**Smart Services:**

Space management |

Push Notification

**Smart-Zubehör für Dreiphasen-  
Stromschiene**

Organic Response (Steuerung + Sensor)

Casambi Sensor

Casambi - DALI-Schnittstelle

**Gehäusefarben**01  
WeißV0  
Mattschwarz**Optikfarben**D8  
Weiß transparent83  
Schwarz transparentBesuchen Sie unsere  
Website für weitere  
Informationen

# LIGHT SHED 14

Design iGuzzini



Park Associati Studio - Mailand, Italien — Produkt: Light Shed 14 - Pendelleuchte | 1200 mm | Weiß / Weiß transparent  
Ph: Paolo Carlini



### SCHIENE

1200 | 1600 | 2400 | 3000 mm

Bis zu 6500 lm

Bis zu 147 lm/W

UGR<19

Opti Diamond

Klasse I

DALI-2

### Sonstige erhältliche Versionen

Pendelleuchten S. 130



Light Shed 14  
Pendelleuchte

Deckenleuchten S. 247



Light Shed 14  
Deckenleuchte

3000K | 4000K

CRI80 | CRI90

IP20

4 Längen

Opti Diamond - UGR<19

Notleuchte

Klasse I

Organic Response (Steuerung + Sensor)

Casambi

DALI-2

DALI-2 Sensor

Adapter für die Installation auf der  
Schiene sind separat zu bestellen

### Intelligent Light Solutions

#### Intelligente Steuerungen:

Organic Response (Steuerung + Sensor)

Quick BLE (Casambi)

Quick DALI

Master Pro Evo

#### Smart Services:

Space management |  
Push Notification

### Smart-Zubehör für Dreiphasen-Stromschiene

Organic Response (Steuerung + Sensor)

Casambi Sensor

Casambi - DALI-Schnittstelle

#### Gehäusefarben



01  
Weiß



04  
Schwarz

#### Optikfarben



D8  
Weiß transparent



83  
Schwarz transparent



Besuchen Sie unsere  
Website für weitere  
Informationen



Santini Spa Hauptgeschäftssitz - Bergamo, Italien — Produkt: iN60 Evo - System MPO | UGR<19 | Schwarz  
Ph: Paolo Carlini



#### SYSTEM SPACE

Weiß transparent | Schwarz transparent  
1200 | 2400 mm  
LED-Modul  
3000K | 3500K | 4000K |  
Tunable White  
Bis zu 6059 lm/m  
Bis zu 169 lm/W  
GL | UGR<19  
Up & Down einstellbare Lichtemission



#### SYSTEM MMO

Metallisierte Modularoptik  
1200 | 2400 mm  
LED-Modul  
3000K | 3500K | 4000K |  
Tunable White  
Bis zu 5696 lm/m  
Bis zu 154 lm/W  
UGR<19



#### SYSTEM MPO

Mikroprismenoptik  
600 | 900 | 1200 | 3600 mm  
LED-Modul - Lange Streifenform  
3000K | 3500K | 4000K  
Bis zu 1596 lm/m  
Bis zu 141 lm/W  
UGR<19  
Winkeliges Leuchtmodul



#### SYSTEM OPAL

600 | 900 | 1200 | 3600 mm  
LED-Modul - Lange Streifenform  
3000K | 3500K | 4000K  
Bis zu 4898 lm/m  
Bis zu 147 lm/W  
GL  
Winkeliges Leuchtmodul



### SYSTEM WALL WASHER

600 | 1200 mm

LED-Modul

3000K | 3500K | 4000K

Bis zu 1642 lm/m

Bis zu 104 lm/W

WW

### Sonstige erhältliche Versionen


Downlights und Einbauleuchten S. 76 / Lineare Systeme S. 180




iN60 Evo System Space




iN60 Evo System MMO



iN60 Evo System MPO



iN60 Evo System Opal



iN60 Evo System Wall Washer

### Pendelleuchten S. 137



iN60 Evo Einzel-leuchte Space



iN60 Evo Einzel-leuchte MMO



iN60 Evo Einzel-leuchte MPO



iN60 Evo Einzel-leuchte Opal



iN60 Evo System Space



iN60 Evo System MMO



iN60 Evo System MPO



iN60 Evo System Opal



iN60 Evo System Wall Washer

### Smart-Zubehör für iN60 Evo




Organic Response Beleuchtungsstärke- und Bewegungssensor



Casambi Beleuchtungsstärke- und Bewegungssensor



DALI-2 Beleuchtungsstärke- und Bewegungssensor



Casambi-DALI Steuerschnittstelle



Li-Fi-Transceiver-Modul

3000K | 3500K | 4000K | Tunable White (2700K ÷ 6500K)

CRI80 | CRI90

IP20

GL | UGR<19 | WW

Klasse I

Organic Response (Steuerung + Sensor)

Casambi | Casambi Sensor | Casambi HF-Sensor

DALI-2 | DALI-2 Sensor

Für die Schieneninstallation ist das entsprechende Zubehör PF99 erforderlich.

### Intelligent Light Solutions

#### Intelligente Steuerungen:

Organic Response (Steuerung + Sensor)

Quick BLE (Casambi)

Quick DALI

Master Pro Evo

#### Smart Services:

Space management | Push Notification


#### Smart-Zubehör für Dreiphasen-Stromschiene

Organic Response (Steuerung + Sensor)

Casambi Sensor

Casambi - DALI-Schnittstelle

#### Farben



Besuchen Sie unsere Website für weitere Informationen

# MAINS VOLTAGE TRACK

Design iGuzzini



Königliches Museum der Schönen Künste (KMKSA) - Antwerpen, Belgien — Produkt: Dreiphasen-Stromschiene – Decken-/Pendelleuchte | Weiß  
Ph: Kris Dekeijser



**EINBAULEUCHTE**

1000 | 2000 | 3000 | 4000 mm



**DECKEN-/PENDELLEUCHTE**

1000 | 2000 | 3000 | 4000 mm

**Smart-Zubehör für Dreiphasen-Stromschiene**



Casambi  
Multisensor für  
Beleuchtungs-  
stärke und  
Bewegung

IP20 | IP40

4 Längen




**Smart-Zubehör für Dreiphasen-Stromschiene**

Organic Response (Steuerung + Sensor)

Casambi Sensor

Casambi - DALI-Schnittstelle

**Farben**

-  12 Aluminium
-  01 Weiß
-  04 Schwarz




Besuchen Sie unsere Website für weitere Informationen



# LEUCHTEN FÜR NIEDERSPANNUNGSSCHIENEN



82 | SIPARIO LV



86 | PALCO



92 | ROBIN



94 | NEWFO



98 | LE PERROQUET



100 | LASER



102 | LASER BLADE XS



106 | LIBERA



108 | FILORAIL




114 | SUPERRAIL



120 | LOW VOLTAGE TRACK



**FÜR FILORAIL Ø22**

Bis zu 161 lm

Bis zu 47 lm/W

S | M

Opti Beam Lens

**FÜR FILORAIL Ø40**

Bis zu 650 lm

Bis zu 60 lm/W

M | F | WF

Opti Beam Lens

**FÜR FILORAIL Ø56**

Bis zu 1180 lm

Bis zu 85 lm/W

S | M | F | WF | VWF | WW

Opti Beam Lens |

**FÜR FILORAIL Ø73**

Bis zu 2160 lm

Bis zu 108 lm/W


S | M | F | WF | VWF | WW

Opti Beam Reflector |  
Opti Beam Lens**FÜR FILORAIL Ø86**

Bis zu 2370 lm

Bis zu 117 lm/W

S | M | F | WF | VWF | WW

Opti Beam Reflector |  
Opti Beam Lens**BEAMER FÜR FILORAIL Ø22**


Bis zu 27 lm

Beamer

**BEAMER FÜR FILORAIL Ø40**

Bis zu 27 lm

Beamer

**FRAMER FÜR FILORAIL Ø22**


Bis zu 38 lm

Framer

**FRAMER FÜR FILORAIL Ø40**

Bis zu 5 lm

Beamer

**FÜR NIEDERSPANNUNG Ø22 mm**

Bis zu 160 lm

Bis zu 47 lm/W

S | M

Opti Beam Lens

**FÜR NIEDERSPANNUNG Ø40 mm**

Bis zu 650 lm

Bis zu 60 lm/W

S | M | WF | O

Opti Beam Lens

**FÜR NIEDERSPANNUNG Ø56 mm**

Bis zu 1180 lm

Bis zu 85 lm/W

S | M | F | WF | VWF

Opti Beam Lens



**FÜR NIEDERSPANNUNG Ø73 mm**  
 Bis zu 2160 lm  
 Bis zu 108 lm/W  
 S | M | F | WF | VWF  
 Opti Beam Reflector | Opti Beam Lens



**FÜR NIEDERSPANNUNG Ø86 mm**  
 Bis zu 2370 lm  
 Bis zu 117 lm/W  
 S | M | F | WF | VWF  
 Opti Beam Reflector | Opti Beam Lens



**FÜR NIEDERSPANNUNG WALL WASHER**  
 Bis zu 1115 lm  
 Bis zu 73 lm/W  
 WW  
 Opti Beam Lens



**FÜR NIEDERSPANNUNG WALL WASHER Ø73 mm**  
 Bis zu 1200 lm  
 Bis zu 75 lm/W  
 WW  
 Opti Beam Lens



**NIEDERSPANNUNG WALL WASHER Ø86 mm**  
 Bis zu 1500 lm  
 Bis zu 88 lm/W  
 WW  
 Opti Beam Lens



**FÜR NIEDERSPANNUNG BEAMER Ø22 mm**  
 Bis zu 160 lm  
 Bis zu 47 lm/W  
 S | M  
 Opti Beam Lens



**FÜR NIEDERSPANNUNG BEAMER Ø40 mm**  
 Bis zu 160 lm  
 Bis zu 47 lm/W  
 S | M  
 Opti Beam Lens



**FÜR NIEDERSPANNUNG BEAMER Ø86 mm**  
 Bis zu 160 lm  
 Bis zu 47 lm/W  
 S | M  
 Opti Beam Lens



**FÜR NIEDERSPANNUNG FRAMER Ø22 mm**  
 Bis zu 160 lm  
 Bis zu 47 lm/W  
 S | M  
 Opti Beam Lens



**FÜR NIEDERSPANNUNG FRAMER Ø40 mm**  
 Bis zu 160 lm  
 Bis zu 47 lm/W  
 S | M  
 Opti Beam Lens



**FÜR NIEDERSPANNUNG FRAMER Ø40 mm FÜR SUPERRAIL**  
 Bis zu 160 lm  
 Bis zu 47 lm/W  
 S | M  
 Opti Beam Lens



**FÜR NIEDERSPANNUNG Ø22 mm MIT STANGE**  
 Bis zu 160 lm  
 Bis zu 47 lm/W  
 S | M  
 Opti Beam Lens



**FÜR NIEDERSpannung**  
**Ø40 mm MIT STANGE**

Bis zu 650 lm

Bis zu 60 lm/W

S | M | WF | O

Opti Beam Lens

**Sonstige erhältliche Versionen**

Leuchten für Dreiphasen-Stromschiene S. 48

Wand- und Deckenleuchten S. 202



Sipario



Sipario Framer



Sipario  
Aufbauleuchte



Sipario  
Einbauleuchte

**ZUBEHÖR OPTI BEAM REFRACTOR**

- 1 Opti Beam Refractors
- 2 Wabenraster-Lichtklappe
- 3 Zylindrischer Schirm
- 4 Verschlusslamelle
- 5 Blendschutzklappen



2700K | 3000K | 3500K | 4000K

CRI90 | CRI97

IP20

5 Größen

Schwenkbar - Drehung 360° |  
Neigung 90°

Opti Beam Reflector | Opti Beam Lens  
| Opti Beam Refractor

Casambi

DALI Broadcast | DALI Powerline

Klasse III

**Smart-Zubehör für Superrail und  
Filorail**

Casambi Sensor

**Intelligent Light Solutions**

**Intelligente Steuerungen:**

Organic Response (Steuerung + Sensor)

Quick BLE (Casambi)

Quick DALI

Master Pro Evo

**Smart Services:**

Space management |  
Push Notification

**Farben**



O1  
Weiß



V0  
Mattschwarz



Besuchen Sie unsere  
Website für weitere  
Informationen  
Sipario LV: Beamer,  
Framer, Stange erhältlich  
ab April 2026



**VIDA COTIDIANA EN UNA BARRIADA ARTESANAL**

Frente al carácter oficial y representativo que el barrio en torno al Foro había tenido durante la época romana, entre los siglos V y VI la zona se transformó en una bulliciosa barriada desde conversiones en viviendas artesanales y domésticas. Destaca una herrería instalada en el ya abandonado Edificio del Arco, de este algunos espacios se emplearon como talleres desde mediados medieval temprano, dando de fondo una actividad de desarrollo de trabajos de cerámica.


Alrededor de las calles perimetrales con tráfico se distribuyeron herrerías, almas vivas y casas. Desaparecida la antigua red de alcantarillado, las viviendas se abastecían mediante pozos ciegos. Las viviendas estaban basadas en un alero de parrón y alacón de adobe. A diferencia de las viviendas abasó romanas, estas casas ya no contaban con muros, sino con techos planos de pasaje y ligeros, los habitantes sufrían un nivel de vida modesto, como sugieren las excavaciones de infraestructura a adarve personal. Con todo, la condición de ciudad portuaria y marítima le garantizó un abastecimiento de mercancías variadas. Para la comprensión se utilizó la muestra local de cerámica que se ve en muestra de nudo en pasaje.

**DAILY LIFE IN AN ARTISAN QUARTER**

In contrast to the official, representative nature of the area around the Forum in Roman times, between the fifth and seventh centuries this zone became a bustling quarter of artisan, workshop and homes. A notable one set up in the abandoned Forum Building, where some of the original floor remained and reused in stone. Existing mounds indicate that previous works were also recycled here.

However, average facilities were lower than the other roads. The old sewer system had disappeared, so waste was disposed in cesspits. The houses were built on stone parrón and had thick adobe walls. Unlike the old Roman abasó, these houses had flat roofs made of terra cotta and clay rather than tiles. Their occupants lived under modestly, judging by their shabby, unadorned and practical possessions. Even so, an abundance of pottery and building items show that commerce in wide variety of goods. Potentials were made using locally sourced loam, some with decorative work, around the coast.

Römisches Forum Museum - Cartagena, Spanien — Produkt: Palco - Ø37 mm | Schwarz  
 Ph: Courtesy of Amann-Cánovas-Maruri



**NIEDERSPANNUNG  
Ø19 mm FÜR FILORAIL**

2700K | 3000K | 3500 | 4000K

Bis zu 154 lm

Bis zu 45 lm/W

S | M

DALI Broadcast



**NIEDERSPANNUNG  
Ø37 mm FÜR FILORAIL**

2700K | 3000K | 3500 | 4000K

Bis zu 578 lm

Bis zu 60 lm/W

S | M | WF

DALI Broadcast



**NIEDERSPANNUNG  
Ø51 mm FÜR FILORAIL**

2700K | 3000K | 3500 | 4000K

Bis zu 1198 lm

Bis zu 75 lm/W

S | F | WF

DALI Powerline | Casambi



**NIEDERSPANNUNG  
Ø62 mm FÜR FILORAIL**

2700K | 3000K | 3500 | 4000K

Bis zu 1856 lm

Bis zu 94 lm/W

S | F | WF

DALI Powerline | Casambi



**NIEDERSPANNUNG  
Ø86 mm FÜR FILORAIL**

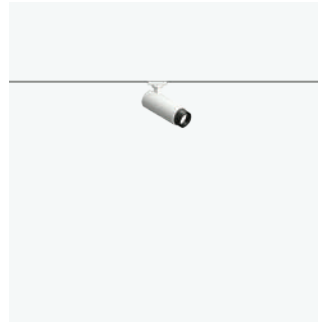
2700K | 3000K | 3500 | 4000K

Bis zu 2613 lm

Bis zu 102 lm/W

S | M | F | WF

DALI Powerline | Casambi



**NIEDERSPANNUNG BEAMER  
Ø19 mm FÜR FILORAIL**


2700K | 3000K | 3500 | 4000K

Bis zu 28 lm

Beamer

10°-65°

DALI Broadcast



**NIEDERSPANNUNG FRAMER  
Ø19 mm FÜR FILORAIL**

2700K | 3000K | 3500 | 4000K

Bis zu 30 lm

Framer

DALI Broadcast



**NIEDERSPANNUNG FRAMER  
Ø37 mm FÜR FILORAIL**

2700K | 3000K | 3500 | 4000K

Bis zu 38 lm

Framer

12°

DALI Broadcast



**NIEDERSPANNUNG WALL WASHER  
Ø51 mm FÜR FILORAIL**

2700K | 3000K | 3500 | 4000K

Bis zu 296 lm

Bis zu 94 lm/W

WW

DALI Powerline | Casambi



**NIEDERSPANNUNG WALL WASHER  
Ø86 mm FÜR FILORAIL**

2700K | 3000K | 3500 | 4000K

Bis zu 1373 lm


Bis zu 61 lm/W

WW

DALI Powerline | Casambi



The Courtauld Gallery - London, Vereinigtes Königreich — Produkt: Palco - Ø51 mm | Weiß  
Ph: David Levene, courtesy of Courtauld Gallery

**NIEDERSPANNUNG Ø19 mm**

2700K | 3000K | 3500K | 4000K

Bis zu 308 lm

Bis zu 60 lm/W

S | M

DALI Powerline | Casambi

**NIEDERSPANNUNG Ø37 mm**


2700K | 3000K | 3500K | 4000K

Bis zu 578 lm

Bis zu 60 lm/W

S | M | WF

DALI Powerline | Casambi

**NIEDERSPANNUNG Ø51 mm**

2700K | 3000K | 3500K | 4000K

Bis zu 1198 lm

Bis zu 74 lm/W

S | F | WF

DALI Powerline | Casambi

**NIEDERSPANNUNG Ø62 mm**

2700K | 3000K | 3500K | 4000K

Bis zu 1856 lm

Bis zu 94 lm/W

S | F | WF

DALI Powerline | Casambi

**NIEDERSPANNUNG Ø86 mm**

2700K | 3000K | 3500K | 4000K

Bis zu 2613 lm

Bis zu 102 lm/W

S | M | F | WF

DALI Powerline | Casambi

**NIEDERSPANNUNG Ø51 mm  
WALL WASHER**

2700K | 3000K | 3500K | 4000K

Bis zu 297 lm

Bis zu 19 lm/W

WW

DALI Powerline | Casambi

**NIEDERSPANNUNG Ø86 mm  
WALL WASHER**


2700K | 3000K | 3500K | 4000K

Bis zu 1373 lm

Bis zu 61 lm/W

WW

DALI Powerline | Casambi

**NIEDERSPANNUNG Ø19 mm FRAMER**

2700K | 3000K | 3500K | 4000K

Bis zu 30 lm

Framer

DALI Powerline | Casambi


**NIEDERSPANNUNG Ø37 mm FRAMER**

2700K | 3000K | 3500K | 4000K

Bis zu 180 lm

Framer

DALI Powerline | Casambi

**NIEDERSPANNUNG Ø19 mm BEAMER**

2700K | 3000K | 3500K | 4000K

Bis zu 109 lm

Beamer

DALI Powerline | Casambi

**NIEDERSPANNUNG Ø19 mm MIT STANGE**

2700K | 3000K | 4000K

Bis zu 154 lm

Bis zu 45 lm/W

M

DALI Powerline | Casambi

**NIEDERSPANNUNG Ø37 mm MIT STANGE**

2700K | 3000K | 4000K

Bis zu 578 lm

Bis zu 60 lm/W

M | WF

DALI Powerline | Casambi



Historischer Hauptgeschäftssitz von Fiandre - Castellarano, Italien — Produkt: Palco - Ø37 mm | Schwarz  
Ph: Fabio Mantovani, courtesy of Fiandre

## Sonstige erhältliche Versionen

Leuchten für Dreiphasen-Stromschiene S. 52



Palco Pro



Palco




Palco Wall Washer



Palco Framers

Wand- und Deckenleuchten S. 204




Palco Aufbauleuchte



Palco Framers Aufbauleuchte



Palco Einbauleuchte




Palco Framers Einbauleuchte

## ZUBEHÖR


### OPTI BEAM REFRACTOR MIT ZUBEHÖR

- 1 Austauschbarer Reflektor (nur Ø86 mm)
- 2 Refraktor zur mittleren elliptischen Lichtverteilung
- 3 Refraktor zur extensiven elliptischen Lichtverteilung
- 4 „Soft Lens“-Filter
- 5 Blendschutz-Wabenraster
- 6 Zylindrischer Schirm
- 7 Blendschutzklappen



### OPTI BEAM LENS MIT ZUBEHÖR

- 8 Spill-Ring
- 9 Opti Beam Refractor Medium (nur Ø86 mm)
- 10 Opti Beam Refractor Flood (nur Ø86 mm)
- 11 Opti Beam Refractor Wide Flood (nur Ø86 mm)
- 12 Refraktor zur mittleren elliptischen Lichtverteilung
- 13 Refraktor zur extensiven elliptischen Lichtverteilung
- 14 Blendschutz-Wabenraster
- 15 Zylindrischer Schirm



2700K | 3000K | 3500K | 4000K

CRI80 | CRI90 | CRI97

IP20 | IP40

Klasse III

Opti Beam Reflector | Opti Beam Lens

Casambi

DALI Broadcast | DALI Powerline

### Smart-Zubehör für Superrail und Filorail

Casambi Sensor

### Intelligent Light Solutions

#### Intelligente Steuerungen:

Organic Response (Steuerung + Sensor)

Quick BLE (Casambi)

Quick DALI

Master Pro Evo

#### Smart Services:

Space management |

Push Notification

#### Farben



01 Weiß




04 Schwarz




Sonstige Auszeichnungen  
 „Premio dei Premi 2018“ Preis für Innovation  
 CODEGA 2018  
 German Design Award 2018  
 Delta Award 2018  
 Progress Report Selection 2020



Besuchen Sie unsere Website für weitere Informationen



University of Texas Dallas - Arts and Performance Center (UTD APC) Dallas, Texas, USA — Produkt: Robin - Ø51 mm für Niederspannungsschiene | Schwarz  
Ph: Mauricio Rojas

**Ø37 mm FÜR FILORAIL**

Bis zu 652 lm  
 Bis zu 59 lm/W  
 S | M | WF

**Ø51 mm FÜR FILORAIL**

Bis zu 1344 lm  
 Bis zu 74 lm/W  
 S | F | WF

**Ø62 mm FÜR FILORAIL**

Bis zu 2415 lm  
 Bis zu 98 lm/W  
 S | F | WF

**Ø51 mm WALL WASHER FÜR FILORAIL**

Bis zu 328 lm  
 Bis zu 18 lm/W  
 WW

**Ø37 mm FÜR NIEDERSPANNUNGSSCHIENE / SUPERRAIL**

Bis zu 652 lm  
 Bis zu 59 lm/W  
 S | M | WF

**Ø51 mm FÜR NIEDERSPANNUNGSSCHIENE / SUPERRAIL**

Bis zu 1344 lm  
 Bis zu 74 lm/W  
 S | F | WF

**Ø62 mm FÜR NIEDERSPANNUNGSSCHIENE / SUPERRAIL**


Bis zu 2415 lm  
 Bis zu 98 lm/W  
 S | F | WF

**Ø51 mm WALL WASHER FÜR NIEDERSPANNUNGSSCHIENE / SUPERRAIL**

Bis zu 328 lm  
 Bis zu 18 lm/W  
 WW

**ZUBEHÖR**

- 1 Refraktor zur elliptischen Lichtverteilung
- 2 Blendschutz-Wabenraaster
- 3 Spill-Ring
- 4 Zylindrischer Schirm
- 5 Zylindrischer Deko-Schirm



2700K | 3000K | 3500 | 4000K

CRI90

IP20

Klasse III

Opti Beam Lens

Casambi

DALI Powerline

**Smart-Zubehör für Superrail und Filorail**

Casambi Sensor

**Intelligent Light Solutions****Intelligente Steuerungen:**

Organic Response (Steuerung + Sensor)

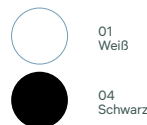
Quick BLE (Casambi)

Quick DALI

Master Pro Evo

**Smart Services:**


Space management |  
 Push Notification

**Farben**

Besuchen Sie unsere Website für weitere Informationen



Produkt: Newfo - Ø88 mm für Filorail | Mattschwarz



**NIEDERSPANNUNG Ø62 mm  
FÜR FILORAIL**

Bis zu 896 lm

Bis zu 87 lm/W

S | M | F | WF

Klasse III

DALI Broadcast



**NIEDERSPANNUNG Ø88 mm  
FÜR FILORAIL**


Bis zu 1818 lm

Bis zu 108 lm/W

M | F | WF

Klasse III

DALI Powerline | Casambi



**NIEDERSPANNUNG Ø116 mm  
FÜR FILORAIL**

Bis zu 2519 lm

Bis zu 114 lm/W

M | F | WF

Klasse III

DALI Powerline | Casambi



**NIEDERSPANNUNG-PENDELLEUCHTE  
Ø88 mm FÜR NIEDERSPAN-  
NUNGSSCHIENE UND FILORAIL**

Bis zu 1818 lm

Bis zu 108 lm/W

F | WF

Klasse III

DALI Powerline | Casambi



**NIEDERSPANNUNG-PENDELLEUCHTE  
Ø116 mm FÜR NIEDERSPANNUNGSSCHIENE,  
FILORAIL UND SUPERRAIL**

Bis zu 2519 lm

Bis zu 114 lm/W

F | WF

Klasse III

DALI Powerline | Casambi



**NIEDERSPANNUNG Ø62 mm  
FÜR NIEDERSPANNUNGSSCHIENE  
UND SUPERRAIL**

Bis zu 1145 lm

Bis zu 87 lm/W

S | M | F | WF

Klasse III

DALI Powerline | Casambi



**NIEDERSPANNUNG Ø88 mm  
FÜR NIEDERSPANNUNGSSCHIENE  
UND SUPERRAIL**

Bis zu 1818 lm

Bis zu 108 lm/W

S | M | F | WF

Klasse III

DALI Powerline | Casambi



**NIEDERSPANNUNG Ø116 mm  
FÜR NIEDERSPANNUNGSSCHIENE  
UND SUPERRAIL**

Bis zu 2519 lm

Bis zu 114 lm/W

S | M | F | WF

Klasse III

DALI Powerline | Casambi



### Sonstige erhältliche Versionen

Leuchten für Dreiphasen-Stromschiene S. 60




Newfo



Newfo Pendelleuchte




Newfo Aufbauleuchte




Newfo Einbauleuchte




Newfo Aufbauleuchte



Newfo Aufbau-Pendelleuchte



Newfo Einbauleuchte



Newfo Einbau-Pendelleuchte

### Wandleuchten S. 210

### Deckenleuchten

2700K | 3000K | 3500K | 4000K

CRI90

IP20 | IP43

3 Größen

Drehung 360° | Neigung 90°

Opti Beam Reflector | Opti Beam Lens

Klasse III

Casambi

DALI Broadcast | DALI Powerline

### Smart-Zubehör für Superrail und Filorail

Casambi Sensor

### Intelligent Light Solutions

#### Intelligente Steuerungen:

Organic Response (Steuerung + Sensor)

Quick BLE (Casambi)

Quick DALI

Master Pro Evo

#### Smart Services:

Space management |

Push Notification

#### Gehäusefarben




01  
Weiß

04  
Schwarz

N8  
Titan

#### Optikfarben



04  
Schwarz

N8  
Titan

U7  
Messing

V6  
Mattes Kupfer



Besuchen Sie unsere Website für weitere Informationen

# LE PERROQUET

Design Piano Design





**Ø55 mm FÜR FILORAIL**

2700K | 3000K | 3500K | 4000K

Bis zu 496 lm

Bis zu 74 lm/W

S | M | WF




**Ø80 mm FÜR FILORAIL**

2700K | 3000K | 3500K | 4000K

Bis zu 1436 lm

Bis zu 97 lm/W

M | F | WF



**PENDELLEUCHE Ø55 mm FÜR FILORAIL**

2700K | 3000K | 3500K | 4000K

Bis zu 496 lm

Bis zu 74 lm/W

S | M | WF



**PENDELLEUCHE Ø80 mm FÜR FILORAIL**

2700K | 3000K | 3500K | 4000K

Bis zu 1436 lm

Bis zu 97 lm/W

**Sonstige erhältliche Versionen**

Leuchten für Dreiphasen-Stromschiene S. 62

Pendelleuchten S. 150

Wandleuchten S. 208 / Deckenleuchten S. 242



Le Perroquet



Le Perroquet  
Pendelleuchte



Le Perroquet  
Pendelleuchte



Le Perroquet



Le Perroquet  
Pendelleuchte

2700K | 3000K | 3500K | 4000K

CRI90

IP20

3 Größen

Opti Beam Lens | Opti Beam Reflector

Klasse III

Casambi

DALI Powerline

Drehung 360° | Neigung 90°

**Smart-Zubehör für Filorail**

Casambi Sensor

**Intelligent Light Solutions**

**Intelligente Steuerungen:**

Organic Response (Steuerung + Sensor)

Quick BLE (Casambi)

Quick DALI







Master Pro Evo

**Smart Services:**

Space management |

Push Notification

**Farben**

-  01 Weiß
-  06 Gelb
-  02 Orange
-  04 Schwarz
-  05 Rot
-  09 Hellblau



Besuchen Sie unsere Website für weitere Informationen



DENA Büros. EUREF-Campus - Berlin, Deutschland — Produkt: Laser - Pendelleuchte Ø59 mm | Schwarz  
Ph: Felix Löchner



### PENDELLEUCHE FÜR FILORAIL

Ø59 | Ø75

2700K | 3000K | 3500K | 4000K

CRI90

Bis zu 1615 lm

Bis zu 107 lm/W

M | F



### PENDELLEUCHE FÜR NIEDERSpannungSSCHIENE

Ø59 | Ø75

2700K | 3000K | 4000K

CRI90

Bis zu 1615 lm

Bis zu 107 lm/W

M | F

### Sonstige erhältliche Versionen

Downlights und Einbauleuchten S.28



Laser starr rund



Laser starr quadratisch



Laser schwenkbar rund



Laser Wall Washer rund



Laser Wall Washer quadratisch

Pendelleuchten S. 156



Laser Pendelleuchte

Deckenleuchten S. 230



Laser Aufbauleuchte

2700K | 3000K | 3500K | 4000K

CRI90

IP20

2 Größen

Klasse III

Casambi

DALI Powerline

### Smart-Zubehör für Superrail und Filorail

Casambi Sensor

### Intelligent Light Solutions

#### Intelligente Steuerungen:

Organic Response (Steuerung + Sensor)

Quick BLE (Casambi)

Quick DALI

Master Pro Evo

#### Smart Services:

Space management |

Push Notification

#### Gehäusefarben



01 Weiß



04 Schwarz

#### Optikfarben



01 Weiß



14 Gold



E8 Gold-satiniert



E7 Chrom



E6 Chrom poliert



04 Schwarz




Sonstige Auszeichnungen  
FX International Interior Design Award 2016



Besuchen Sie unsere Website für weitere Informationen

# LASER BLADE XS

Design iGuzzini



Produkt: Laser Blade XS - High Contrast | 5 Zellen | Schwarz/Schwarz



**HIGH CONTRAST PENDELLEUCHE FÜR FILORAIL**

1 | 2x2 | 3x3 Zellen

2700K | 3000K | 3500K | 4000K

Bis zu 1700 lm

Bis zu 98 lm/W

F | WF



**HIGH CONTRAST FÜR FILORAIL**

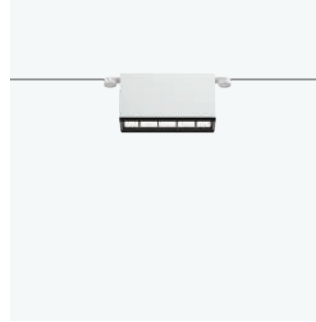
1 | 5 | 10 Zellen

2700K | 3000K | 3500K | 4000K

Bis zu 1839 lm

Bis zu 100 lm/W

F



**WALL WASHER LGC FÜR FILORAIL**


5 | 10 Zellen

2700K | 3000K | 3500K | 4000K

Bis zu 648 lm

Bis zu 35 lm/W

WW-LGC



**ALLGEMEINBELEUCHTUNG PRO FÜR FILORAIL**

5 | 10 Zellen

2700K | 3000K | 3500K | 4000K

Bis zu 1664 lm

Bis zu 90 lm/W

GL-PRO



**HIGH CONTRAST FÜR NIEDERSPANNUNGSSCHIENE**

1 | 5 | 10 Zellen

2700K | 3000K | 3500K | 4000K

Bis zu 2033 lm

Bis zu 93 lm/W

F



**WALL WASHER FÜR NIEDERSPANNUNGSSCHIENE**

10 Zellen

2700K | 3000K | 4000K

Bis zu 836 lm

Bis zu 45 lm/W

WW



**ALLGEMEINBELEUCHTUNG PRO FÜR NIEDERSPANNUNGSSCHIENE**

5 | 10 Zellen

2700K | 3000K | 4000K

Bis zu 1690 lm

Bis zu 77 lm/W

GL-PRO



**HIGH CONTRAST PENDELLEUCHE FÜR NIEDERSPANNUNGSSCHIENE**

1 | 2x2 | 3x3 Zellen

2700K | 3000K | 3500K | 4000K

Bis zu 1535 lm

Bis zu 90 lm/W

F | WF



**HIGH CONTRAST FÜR SUPERRAIL**

5 | 10 Zellen

2700K | 3000K | 3500K | 4000K

Bis zu 1867 lm

Bis zu 85 lm/W

F



**ALLGEMEINBELEUCHTUNG PRO FÜR SUPERRAIL**

5 | 10 Zellen

2700K | 3000K | 4000K

Bis zu 1552 lm

Bis zu 70 lm/W

GL-PRO



**WALL WASHER LGC FÜR SUPERRAIL**

5 | 10 Zellen

2700K | 3000K | 3500K | 4000K

Bis zu 640 lm

Bis zu 35 lm/W

WW-LGC



Villa Waterfall - Porto Cervo, Italien & Bindestrich;— Produkt: Laser Blade XS - High Contrast | 5 Zellen | Schwarz/Schwarz  
Ph: Stefano Ferrando, Studio Vetroblu

## Sonstige erhältliche Versionen

Downlights und Einbauleuchten S.28



Laser Blade XS  
High Contrast



Laser Blade  
XS Wall Washer  
LGC



Laser Blade XS  
Wall Washer



Laser Blade XS  
Allgemeinbe-  
leuchtung Pro



Laser Blade XS  
High Contrast -  
schwenkbar

Pendelleuchten  
S. 158




Laser Blade XS  
High Contrast -  
Pendelleuchte



Laser Blade XS  
High Contrast -  
Decke



Laser Blade XS  
Wall Washer -  
Decke



Laser Blade XS  
Allgemeinbe-  
leuchtung Pro  
- Decke

Deckenleuchten S. 226

2700K | 3000K | 3500K | 4000K |  
Tunable White (2700K - 5700K)

CRI80 | CRI90

IP20 | IP43

8 Größen

Starr | Schwenkbar

Frame | Minimal

Klasse II, III

DALI-2 | DALI Broadcast

Versorgungseinheit ist separat zu  
bestellen (Klasse III)

### Smart-Zubehör für Superrail und Filorail

Casambi Sensor

### Intelligent Light Solutions

#### Intelligente Steuerungen:

Organic Response (Steuerung + Sensor)

Quick BLE (Casambi)

Quick DALI

Master Pro Evo

#### Smart Services:

Space management |  
Push Notification

#### Gehäusefarben



#### Optikfarben



Sonstige Auszeichnungen  
Lighting Design Award 2017  
Design L+B 2018  
German Design Award 2019



Besuchen Sie unsere  
Website für weitere  
Informationen



Historischer Hauptgeschäftssitz von Fiandre - Castellarano, Italien — Produkt: Libera - 1400 mm | UGR<19 | Schwarz/Weiß transparent  
Ph: Fabio Mantovani, courtesy of Fiandre



### PENDEL-EINZELLEUCHE FÜR FILORAIL

1200 | 1400 | 1800 mm  
 2700K | 3000K | 3500K | 4000K  
 Bis zu 3527 lm  
 Bis zu 126 lm/W  
 GL | UGR<19

### Smart-Zubehör für Libera



Organic Response



Quick BLE (Casambi)



DALI-2

### Sonstige erhältliche Versionen

#### Pendelleuchten S. 128



Libera System - Pendelleuchte



Libera Pendel-Einzeleuchte



Libera System - Wand



Libera Wandanbau-Einzeleuchte

#### Tisch- und Stehleuchten S. 266



Libera System - Vom Boden zur Decke



Libera freistehende Stehleuchte



Libera freistehend vom Boden zur Decke

#### Lineares System S. 182



Libera System - Pendelleuchte



Libera System - Space-Leuchtmodule



Libera System - Module für die Allgemeinbeleuchtung



Libera System - Module für die Allgemeinbeleuchtung ohne Schirm



Libera System - Led-Strip für Uplight



Libera System - Montage- und Versorgungseinheitszubehör

2700K | 3000K | 3500K | 4000K  
 CRI90  
 6 Längen  
 Allgemeinbeleuchtung | UGR<19  
 Space | Mikrotextriert | Getönt  
 Up & Down | Down Emission  
 Organic Response (Steuerung + Sensor)  
 Casambi | Casambi Sensor  
 DALI Broadcast | DALI Powerline | DALI-2 Sensor  
 IP20 | IP40  
 Klasse III

### Smart-Zubehör für Filorail

Casambi Sensor

### Intelligent Light Solutions

#### Intelligente Steuerungen:

Organic Response (Steuerung + Sensor)

Quick BLE (Casambi)

Quick DALI

Master Pro Evo

#### Smart Services:

Space management | Push Notification

#### Gehäusefarben



01 Weiß



04 Schwarz



N8 Titan



N9 Saphir

#### Optikfarben



R4 Weiß transparent




83 Schwarz transparent



Sonstige Auszeichnungen  
 BrightStar Award 2024  
 Grand Prix du Design (Gold und Platin) 2024  
 Production Innovation Award 2024  
 Good Design 2024



Besuchen Sie unsere Website für weitere Informationen



**FILORAIL DECKEN-/PENDELLEUCHTEN**

DALI Broadcast | DALI Powerline |  
Casambi



**FILORAIL EINBAU MINIMAL**

DALI Broadcast | DALI Powerline |  
Casambi



**FILORAIL EINBAU FRAME**

DALI Broadcast | DALI Powerline |  
Casambi


**TOOLS**

DALI Broadcast



**PALCO NIEDERSPANNUNG  
Ø19 / 37 mm  
FÜR FILORAIL DALI BROADCAST**

Bis zu 578 lm  
Bis zu 60 lm/W  
S | M | WF



**PALCO NIEDERSPANNUNG BEAMER  
Ø19 mm  
FÜR FILORAIL DALI BROADCAST**

Bis zu 28 lm  
Beamer  
10°-65°



**PALCO NIEDERSPANNUNG FRAMER  
Ø19 / 37 mm  
FÜR FILORAIL DALI BROADCAST**

Bis zu 38 lm  
Framer  
12°



**SIPARIO NIEDERSPANNUNG  
Ø22 / 40 mm  
FÜR FILORAIL DALI BROADCAST**

Bis zu 650 lm  
Bis zu 60 lm/W  
M | F | WF  
Opti Beam Lens



**SIPARIO BEAMER NIEDERSPAN-  
NUNG Ø22 / 40 mm  
FÜR FILORAIL DALI BROADCAST**

Bis zu 27 lm  
Beamer



**SIPARIO FRAMER NIEDERSPAN-  
NUNG Ø22 / 40 mm  
FÜR FILORAIL DALI BROADCAST**

Bis zu 5 lm  
Beamer



**NEWFO Ø62 mm  
FÜR FILORAIL DALI BROADCAST**

Bis zu 896 lm  
Bis zu 87 lm/W  
S | M | F | WF




**LASER BLADE XS HIGH CONTRAST  
1 ZELLE FÜR FILORAIL DALI  
BROADCAST**

Bis zu 201 lm  
Bis zu 60 lm/W  
F



**LASER BLADE XS HIGH CONTRAST  
PENDELLEUCHTE 1 ZELLE  
FÜR FILORAIL DALI BROADCAST**

Bis zu 201 lm  
Bis zu 61 lm/W  
F



**LIBERA PENDEL-EINZELLEUCHTE  
FÜR FILORAIL DALI BROADCAST**

Bis zu 3527 lm  
Bis zu 126 lm/W  
GL | UGR<19

DALI Powerline



**PALCO NIEDERSPANNUNG  
Ø51 / 62 / 86 mm  
FÜR FILORAIL DALI POWERLINE**

Bis zu 2613 lm  
Bis zu 102 lm/W  
S | M | F | WF



**PALCO NIEDERSPANNUNG  
WALL WASHER Ø51 / 86 mm  
FÜR FILORAIL DALI POWERLINE**

Bis zu 1373 lm  
Bis zu 61 lm/W  
WW



**SIPARIO NIEDERSPANNUNG  
Ø56 / 73 / 86 mm  
FÜR FILORAIL DALI BROADCAST**

Bis zu 650 lm  
Bis zu 60 lm/W  
M | F | WF  
Opti Beam Lens



**ROBIN Ø37 / 51 / 62 mm  
FÜR FILORAIL DALI POWERLINE**

Bis zu 2415 lm  
Bis zu 98 lm/W  
S | M | F | WF




**ROBIN WALL WASHER Ø51 mm  
FÜR FILORAIL DALI POWERLINE**

Bis zu 328 lm  
Bis zu 18 lm/W  
WW



**NEWFO Ø88 / 116 mm  
FÜR FILORAIL DALI POWERLINE**

Bis zu 2519 lm  
Bis zu 114 lm/W  
M | F | WF



**NEWFO PENDELLEUCHE Ø88 / 116 mm  
FÜR FILORAIL DALI POWERLINE**

Bis zu 2519 lm  
Bis zu 114 lm/W  
F | WF



**LE PERROQUET Ø55 / 80 mm  
FÜR FILORAIL DALI POWERLINE**

Bis zu 1436 lm  
Bis zu 97 lm/W  
S | M | F | WF



**LE PERROQUET Ø55 / 80 mm  
FÜR FILORAIL DALI POWERLINE**

Bis zu 1436 lm  
Bis zu 97 lm/W  
S | M | F | WF



**LIBERA PENDEL-EINZELLEUCHE  
FÜR FILORAIL DALI POWERLINE**

Bis zu 4017 lm  
Bis zu 150 lm/W  
M | F



**LASER BLADE XS HIGH CONTRAST  
5 - 10 ZELLEN FÜR FILORAIL DALI  
POWERLINE**

Bis zu 1839 lm  
Bis zu 100 lm/W  
F

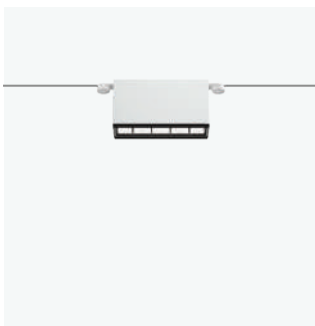


**LASER BLADE XS GENERAL  
LIGHTING PRO 5 - 10 ZELLEN  
FÜR FILORAIL DALI POWERLINE**

Bis zu 1664 lm  
Bis zu 90 lm/W  
GL-PRO



DALI Powerline



**LASER BLADE XS WALL WASHER  
LGC 5 - 10 ZELLEN FÜR FILORAIL  
DALI POWERLINE**

Bis zu 648 lm  
Bis zu 35 lm/W  
WW-LGC



**LASER BLADE XS HIGH CONTRAST  
PENDELLEUCHE 1 - 4 - 9 ZELLEN  
FÜR FILORAIL DALI POWERLINE**

Bis zu 1700 lm  
Bis zu 98 lm/W  
M | F



**LASER PENDELLEUCHE Ø59 / 75 mm  
FÜR FILORAIL DALI POWERLINE**

Bis zu 1615 lm  
Bis zu 107 lm/W  
M | F



**LASER EVO PENDELLEUCHE Ø59 /  
75 mm FÜR FILORAIL DALI POWERLINE**

Bis zu 1680 lm  
Bis zu 110 lm/W  
M | F

Casambi



**PALCO NIEDERSPANNUNG  
Ø51 / 62 / 86 mm  
FÜR FILORAIL CASAMBI**

Bis zu 2613 lm  
Bis zu 102 lm/W  
S | M | F | WF



**PALCO NIEDERSPANNUNG  
WALL WASHER Ø51 // 86 mm  
FÜR FILORAIL CASAMBI**

Bis zu 1373 lm  
Bis zu 61 lm/W  
WW



**SIPARIO NIEDERSPANNUNG  
Ø56 / 73 / 86 mm  
FÜR FILORAIL CASAMBI**

Bis zu 650 lm  
Bis zu 60 lm/W  
M | F | WF  
Opti Beam Lens



**ROBIN Ø37 / 51 / 62 mm  
FÜR FILORAIL CASAMBI**

Bis zu 2415 lm  
Bis zu 98 lm/W  
S | M | F | WF



**ROBIN WALL WASHER Ø51 mm  
FÜR FILORAIL CASAMBI**

Bis zu 328 lm  
Bis zu 18 lm/W  
WW



**NEWFO Ø88 / 116 mm  
FÜR FILORAIL CASAMBI**

Bis zu 2519 lm  
Bis zu 114 lm/W  
M | F | WF



**NEWFO PENDELLEUCHTE Ø88 /  
116 mm FÜR FILORAIL CASAMBI**

Bis zu 2519 lm  
Bis zu 114 lm/W  
F | WF



**LE PERROQUET Ø55 / 80 mm  
FÜR FILORAIL CASAMBI**

Bis zu 1436 lm  
Bis zu 97 lm/W  
S | M | F | WF



**LE PERROQUET Ø55 / 80 mm  
FÜR FILORAIL CASAMBI**

Bis zu 1436 lm  
Bis zu 97 lm/W  
S | M | F | WF




**LIBERA PENDEL-EINZELLEUCHTE  
FÜR FILORAIL CASAMBI**

Bis zu 4017 lm  
Bis zu 150 lm/W  
M | F



**LASER BLADE XS HIGH CONTRAST  
5 - 10 ZELLEN  
FÜR FILORAIL CASAMBI**


Bis zu 1839 lm  
Bis zu 100 lm/W  
F



**LASER BLADE XS GENERAL  
LIGHTING PRO 5 - 10 ZELLEN  
FÜR FILORAIL CASAMBI**

Bis zu 1664 lm  
Bis zu 90 lm/W  
GL-PRO

Casambi




**LASER BLADE XS WALL WASHER  
LGC 5 - 10 ZELLEN FÜR FILORAIL  
CASAMBI**

Bis zu 648 lm  
Bis zu 35 lm/W  
WW-LGC



**LASER BLADE XS HIGH CONTRAST  
PENDELLEUCHE 1 - 4 - 9 ZELLEN  
FÜR FILORAIL CASAMBI**

Bis zu 1700 lm  
Bis zu 98 lm/W  
M | F



**LASER PENDELLEUCHE Ø59 /  
75 mm FÜR FILORAIL CASAMBI**

Bis zu 1615 lm  
Bis zu 107 lm/W  
M | F



**LASER EVO PENDELLEUCHE Ø59 /  
75 mm FÜR FILORAIL CASAMBI**

Bis zu 1680 lm  
Bis zu 110 lm/W  
M | F

Smart-Zubehör für Filorail



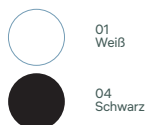
Casambi  
Multisensor für Beleuchtungsstärke  
und Bewegung

2700K | 3000K | 3500K | 4000K

Casambi

DALI Powerline | DALI Broadcast

Farben



reddot winner 2025  
best of the best



Sonstige Auszeichnungen  
Light Middle East Award: Indoor Lighting  
Product of the Year 2025  
Grand Prix du Design 2025



Besuchen Sie unsere  
Website für weitere  
Informationen  
Sipario für Filorail  
erhältlich ab April 2026



Venice Venice Hotel - Venedig, Italien — Produkt: Superrail - Pendelleuchte | Palco Niederspannung | Schwarz  
Ph: Alessandra Chemollo



#### DECKEN-/PENDELLEUCHE

DALI Powerline | Casambi



#### PENDELLEUCHE UP/DOWN

DALI Powerline | Casambi



#### EINBAU FRAME

DALI Powerline | Casambi



#### EINBAU MINIMAL

DALI Powerline | Casambi



**PALCO NIEDERSPANNUNG  
Ø19 / 37 / 51 / 62 / 86 mm  
FÜR SUPERRAIL DALI POWERLINE**

Bis zu 2496 lm  
Bis zu 94 lm/W  
S | M | F | WF



**PALCO NIEDERSPANNUNG  
WALL WASHER Ø51 / 86 mm  
FÜR SUPERRAIL DALI POWERLINE**

Bis zu 1373 lm  
Bis zu 51 lm/W  
WW



**PALCO NIEDERSPANNUNG FRAMER  
Ø19 / 37 mm  
FÜR SUPERRAIL DALI POWERLINE**

Bis zu 38 lm  
Framer  
12°



**PALCO NIEDERSPANNUNG BEAMER  
Ø19 mm  
FÜR SUPERRAIL DALI POWERLINE**

Bis zu 28 lm  
Beamer  
10°-65°



**SIPARIO NIEDERSPANNUNG  
Ø22 / 40 / 56 / 73 / 86 mm  
FÜR SUPERRAIL DALI POWERLINE**

Bis zu 2376 lm  
Bis zu 117 lm/W  
M | F | WF  
Opti Beam Lens



**SIPARIO FRAMER NIEDERSPANNUNG  
Ø22 / 40 mm  
FÜR SUPERRAIL DALI POWERLINE**

Bis zu 40 lm  
Beamer



**SIPARIO BEAMER NIEDERSPANNUNG  
Ø22 / 40 / 86 mm  
FÜR SUPERRAIL DALI POWERLINE**

Bis zu 1456 lm  
Bis zu 80 lm/W  
Beamer



**ROBIN Ø37 / 51 / 62 mm  
FÜR SUPERRAIL DALI POWERLINE**

Bis zu 2407 lm  
Bis zu 94 lm/W  
S | M | F | WF



**ROBIN WALL WASHER Ø51 mm  
FÜR SUPERRAIL DALI POWERLINE**

Bis zu 322 lm  
Bis zu 18 lm/W  
WW



**ROBIN UPLIGHT  
Ø37 / 51 / 62 mm  
FÜR SUPERRAIL DALI POWERLINE**

Bis zu 2407 lm  
Bis zu 94 lm/W  
S | M | F | WF



**ROBIN WALL WASHER UPLIGHT  
Ø51 mm  
FÜR SUPERRAIL DALI POWERLINE**

Bis zu 322 lm  
Bis zu 18 lm/W  
WW



**NEWFO Ø62 / Ø88 / 116 mm  
FÜR SUPERRAIL DALI POWERLINE**

Bis zu 2520 lm  
Bis zu 113 lm/W  
S | M | F | WF  
Klasse III

## TOOLS

### DALI Powerline



#### NEWFO PENDELLEUCHE Ø88 / 116 mm FÜR SUPERRAIL DALI POWERLINE

Bis zu 2520 lm

Bis zu 113 lm/W

F | WF

Klasse III

DALI Powerline | Casambi



#### LASER BLADE XS HIGH CONTRAST 1 - 2 ZELLEN FÜR SUPERRAIL DALI POWERLINE

Bis zu 160 lm

Bis zu 64 lm/W

F




#### LASER BLADE XS HIGH CONTRAST 5 - 10 ZELLEN FÜR SUPERRAIL DALI POWERLINE

Bis zu 1887 lm

Bis zu 95 lm/W

F



#### LASER BLADE XS GENERAL LIGHTING PRO 5 - 10 ZELLEN FÜR SUPERRAIL DALI POWERLINE

Bis zu 1552 lm

Bis zu 70 lm/W

GL-PRO



#### LASER BLADE XS WALL WASHER 5 - 10 ZELLEN FÜR SUPERRAIL DALI POWERLINE

Bis zu 640 lm

Bis zu 34 lm/W

WW



#### LASER BLADE XS HIGH CONTRAST PENDELLEUCHE 1 - 4 - 9 ZELLEN FÜR SUPERRAIL DALI POWERLINE

Bis zu 1150 lm

Bis zu 67 lm/W

F | WF




#### SUPERRAIL SPACE FÜR SUPERRAIL DALI POWERLINE

Bis zu 3646 lm

Bis zu 144 lm/W

GL | UGR<19



#### LED-STICK FÜR SUPERRAIL DALI POWERLINE

Bis zu 1848 lm

Bis zu 74 lm/W

GL



#### UPLIGHT LEDSTRIP FÜR SUPERRAIL DALI POWERLINE

Bis zu 1978 lm

Bis zu 136 lm/W

GL



#### LASER PENDELLEUCHE Ø59 / 75 mm FÜR SUPERRAIL DALI POWERLINE

Bis zu 1615 lm

Bis zu 106 lm/W

M | F



#### LASER EVO PENDELLEUCHE Ø59 / 75 mm FÜR SUPERRAIL DALI POWERLINE

Bis zu 1615 lm

Bis zu 106 lm/W

M | F

**TOOLS**

Casambi



**PALCO NIEDERSPANNUNG  
Ø19 / 37 / 51 / 62 / 86 mm  
FÜR SUPERRAIL CASAMBI**

Bis zu 2496 lm

Bis zu 94 lm/W

S | M | F | WF




**PALCO NIEDERSPANNUNG  
WALL WASHER Ø51 / 86 mm  
FÜR SUPERRAIL CASAMBI**

Bis zu 1373 lm

Bis zu 51 lm/W

WW



**PALCO NIEDERSPANNUNG FRAMER  
Ø19 / 37 mm  
FÜR SUPERRAIL CASAMBI**

Bis zu 38 lm

Framer

12°



**PALCO NIEDERSPANNUNG BEAMER  
Ø19 mm  
FÜR SUPERRAIL CASAMBI**

Bis zu 28 lm

Beamer

10°-65°



**SIPARIO NIEDERSPANNUNG  
Ø22 / 40 / 56 / 73 / 86 mm  
FÜR SUPERRAIL CASAMBI**

Bis zu 2376 lm

Bis zu 117 lm/W

M | F | WF

Opti Beam Lens



**SIPARIO FRAMER NIEDERSPANNUNG  
Ø22 / 40 mm  
FÜR SUPERRAIL CASAMBI**

Bis zu 40 lm

Beamer



**SIPARIO BEAMER NIEDERSPANNUNG  
Ø22 / 40 / 86 mm  
FÜR SUPERRAIL CASAMBI**

Bis zu 1456 lm

Bis zu 80 lm/W

Beamer



**ROBIN Ø37 / 51 / 62 mm  
FÜR SUPERRAIL CASAMBI**

Bis zu 2407 lm

Bis zu 94 lm/W

S | M | F | WF




**ROBIN WALL WASHER Ø51 mm  
FÜR SUPERRAIL CASAMBI**

Bis zu 322 lm

Bis zu 18 lm/W

WW



**ROBIN UPLIGHT  
Ø37 / 51 / 62 mm  
FÜR SUPERRAIL CASAMBI**

Bis zu 2407 lm

Bis zu 94 lm/W

S | M | F | WF



**ROBIN WALL WASHER UPLIGHT  
Ø51 mm  
FÜR SUPERRAIL CASAMBI**

Bis zu 322 lm

Bis zu 18 lm/W

WW



**NEWFO Ø62 / Ø88 / 116 mm  
FÜR SUPERRAIL CASAMBI**

Bis zu 2520 lm

Bis zu 113 lm/W

S | M | F | WF

Klasse III

## TOOLS

Casambi



**NEWFO PENDELLEUCHTE Ø88 / 116 mm FÜR SUPERRAIL CASAMBI**

Bis zu 2520 lm

Bis zu 113 lm/W

F | WF

Klasse III



**LASER BLADE XS HIGH CONTRAST 1 - 2 ZELLEN FÜR SUPERRAIL CASAMBI**

Bis zu 160 lm

Bis zu 64 lm/W

F



**LASER BLADE XS HIGH CONTRAST 5 - 10 ZELLEN FÜR SUPERRAIL CASAMBI**

Bis zu 1887 lm

Bis zu 95 lm/W

F



**LASER BLADE XS GENERAL LIGHTING PRO 5 - 10 ZELLEN FÜR SUPERRAIL CASAMBI**

Bis zu 1552 lm

Bis zu 70 lm/W

GL-PRO



**LASER BLADE XS WALL WASHER 5 - 10 ZELLEN FÜR SUPERRAIL CASAMBI**

Bis zu 640 lm

Bis zu 34 lm/W

WW



**LASER BLADE XS HIGH CONTRAST PENDELLEUCHTE 1 - 4 - 9 ZELLEN FÜR SUPERRAIL CASAMBI**

Bis zu 1150 lm

Bis zu 67 lm/W

F | WF




**SUPERRAIL SPACE FÜR SUPERRAIL CASAMBI**

Bis zu 3646 lm

Bis zu 144 lm/W

GL | UGR<19



**LED-STICK FÜR SUPERRAIL CASAMBI**

Bis zu 1848 lm

Bis zu 74 lm/W

GL



**UPLIGHT LEDSTRIP FÜR SUPERRAIL CASAMBI**

Bis zu 1978 lm

Bis zu 136 lm/W

GL



**LASER PENDELLEUCHTE Ø59 / 75 mm FÜR SUPERRAIL CASAMBI**

Bis zu 1615 lm

Bis zu 106 lm/W

M | F



**LASER EVO PENDELLEUCHTE Ø59 / 75 mm FÜR SUPERRAIL CASAMBI**

Bis zu 1615 lm

Bis zu 106 lm/W

M | F

### Smart-Zubehör für Superrail



Casambi Multisensor für Beleuchtungsstärke und Bewegung



Leuchtenadapter



Pink Villa Design Studio - Stockholm, Schweden — Produkt: Superrail - Palco Niederspannung | Ø37 mm | Schwarz  
Ph: Max Rommel, courtesy of Nichetto Studio

2700K | 3000K | 3500K | 4000K

Casambi

DALI Powerline | DALI Broadcast

Farben



01  
Weiß



04  
Schwarz



Besuchen Sie unsere  
Website für weitere  
Informationen

# LOW VOLTAGE TRACK

Design iGuzzini




Wilmotte & Associates Architects Büro - Mailand, Italien — Produkt: Niederspannungsschiene - Palco Niederspannung | Ø37 mm | Schwarz  
Ph: Stefano Anzini



**NIEDERSPANNUNGSSCHIENE  
DECKEN-/PENDELLEUCHTE**

DALI Powerline | Casambi



**EINBAU-NIEDERSPANNUNGSSCHIENE**

DALI Powerline | Casambi

## TOOLS

### DALI Powerline



**PALCO NIEDERSPANNUNG  
Ø19 / 37 / 51 / 62 / 86 mm  
FÜR NIEDERSPANNUNGSSCHIENEN  
DALI POWERLINE**

Bis zu 2496 lm

Bis zu 94 lm/W

S | M | F | WF




**PALCO NIEDERSPANNUNG  
WALL WASHER Ø51 / 86 mm  
FÜR NIEDERSPANNUNGSSCHIENEN  
DALI POWERLINE**

Bis zu 1373 lm

Bis zu 51 lm/W

WW




**PALCO NIEDERSPANNUNG FRAMER  
Ø19 / 37 mm FÜR NIEDERSPAN-  
NUNGSSCHIENEN DALI POWERLINE**

Bis zu 38 lm

Framer

12°



**PALCO NIEDERSPANNUNG BEAMER  
Ø19 mm FÜR NIEDERSPANNUNGSS-  
CHIENEN DALI POWERLINE**

Bis zu 28 lm

Beamer

10°-65°



**PALCO NIEDERSPANNUNG Ø19 /  
37 mm MIT STANGE FÜR NIEDERSPAN-  
NUNGSSCHIENEN DALI POWERLINE**

Bis zu 578 lm

Bis zu 60 lm/W

M | WF




**SIPARIO NIEDERSPANNUNG  
Ø22 / 40 / 56 / 73 / 86 mm  
FÜR NIEDERSPANNUNGSSCHIENEN  
DALI POWERLINE**

Bis zu 2376 lm

Bis zu 117 lm/W

M | F | WF

Opti Beam Lens



**SIPARIO FRAMER NIEDERSPAN-  
NUNG Ø22 / 40 mm  
FÜR NIEDERSPANNUNGSSCHIENEN  
DALI POWERLINE**

Bis zu 40 lm

Beamer



**SIPARIO BEAMER NIEDERSPAN-  
NUNG Ø22 / 40 / 86 mm  
FÜR NIEDERSPANNUNGSSCHIENEN  
DALI POWERLINE**

Bis zu 1456 lm

Bis zu 80 lm/W

Beamer



**SIPARIO NIEDERSPANNUNG  
Ø22 / 40 mm MIT STAB  
FÜR NIEDERSPANNUNGSSCHIENEN  
DALI POWERLINE**

Bis zu 650 lm

Bis zu 60 lm/W

S | M | WF | O

Opti Beam Lens



**ROBIN Ø37 / 51 / 62 mm  
FÜR NIEDERSPANNUNGSSCHIENEN  
DALI POWERLINE**

Bis zu 2407 lm

Bis zu 94 lm/W

S | M | F | WF




**ROBIN WALL WASHER Ø51 mm  
FÜR NIEDERSPANNUNGSSCHIENEN  
DALI POWERLINE**

Bis zu 322 lm

Bis zu 18 lm/W

WW



**NEWFO Ø62 / Ø88 / 116 mm  
FÜR NIEDERSPANNUNGSSCHIENEN  
DALI POWERLINE**

Bis zu 2520 lm

Bis zu 113 lm/W

S | M | F | WF

Klasse III

## TOOLS

Dali Powerline



**NEWFO PENDELLEUCHE Ø88 / 116 mm  
FÜR NIEDERSPANNUNGSSCHIENEN  
DALI POWERLINE**

Bis zu 2520 lm

Bis zu 113 lm/W

F | WF

Klasse III



**LASER BLADE HIGH CONTRAST  
1 - 2 ZELLEN FÜR NIEDERSPAN-  
NUNGSSCHIENEN DALI POWERLINE**

Bis zu 160 lm

Bis zu 64 lm/W

F



**LASER BLADE HIGH CONTRAST  
5 - 10 ZELLEN FÜR NIEDERSPAN-  
NUNGSSCHIENEN DALI POWERLINE**

Bis zu 2033 lm

Bis zu 93 lm/W

F



**ALLGEMEINBELEUCHTUNG PRO  
5X/10X FÜR NIEDERSPANNUNGSS-  
CHIENEN DALI POWERLINE**

Bis zu 1690 lm

Bis zu 77 lm/W

GL-PRO



**LASER BLADE WALL WASHER 10  
ZELLEN FÜR NIEDERSPANNUNGSS-  
CHIENEN DALI POWERLINE**

Bis zu 836 lm

Bis zu 45 lm/W

WW



**LASER BLADE HIGH CONTRAST PENDEL-  
LEUCHE 1 - 4 - 9 ZELLEN FÜR NIEDER-  
SPANNUNGSSCHIENEN DALI POWERLINE**

Bis zu 1150 lm

Bis zu 67 lm/W

F | WF



**LASER PENDELLEUCHE Ø59 / 75 mm  
FÜR NIEDERSPANNUNGSSCHIE-  
NEN DALI POWERLINE**

Bis zu 1615 lm

Bis zu 106 lm/W

M | F



**LASER EVO PENDELLEUCHE Ø59 / 75 mm  
FÜR NIEDERSPANNUNGSSCHIENEN  
DALI POWERLINE**

Bis zu 1615 lm

Bis zu 106 lm/W

M | F

Smart-Zubehör für Niederspannungs-  
schienen



Casambi  
Multisensor für  
Beleuchtungsstärke  
und Bewegung

**TOOLS**

Casambi



**PALCO NIEDERSpannung  
Ø19 / 37 / 51 / 62 / 86 mm  
FÜR NIEDERSpannungSSCHIENEN  
CASAMBI**

Bis zu 2496 lm

Bis zu 94 lm/W

S | M | F | WF




**PALCO NIEDERSpannung  
WALL WASHER Ø51 / 86 mm  
FÜR NIEDERSpannungSSCHIENEN  
CASAMBI**

Bis zu 1373 lm

Bis zu 51 lm/W

WW



**PALCO NIEDERSpannung FRAMER  
Ø19 / 37 mm FÜR NIEDERSpan-  
nungSSCHIENEN CASAMBI**

Bis zu 38 lm

Framer

12°



**PALCO NIEDERSpannung BEAMER  
Ø19 mm FÜR NIEDERSpannungs-  
SCHIENEN CASAMBI**

Bis zu 28 lm

Beamer

10°-65°



**PALCO NIEDERSpannung Ø19 / 37 mm  
MIT STANGE FÜR NIEDERSpan-  
nungSSCHIENEN CASAMBI**

Bis zu 578 lm

Bis zu 60 lm/W

M | WF




**SIPARIO NIEDERSpannung  
Ø22 / 40 / 56 / 73 / 86 mm  
FÜR NIEDERSpannungSSCHIENEN  
CASAMBI**

Bis zu 2376 lm

Bis zu 117 lm/W

M | F | WF

Opti Beam Lens



**SIPARIO FRAMER NIEDERSpannung  
Ø22 / 40 mm  
FÜR NIEDERSpannungSSCHIENEN  
CASAMBI**

Bis zu 40 lm

Beamer



**SIPARIO BEAMER NIEDERSpan-  
nung Ø22 / 40 / 86 mm  
FÜR NIEDERSpannungSSCHIENEN  
CASAMBI**

Bis zu 1456 lm

Bis zu 80 lm/W

Beamer



**SIPARIO NIEDERSpannung  
Ø22 / 40 mm MIT STANGE  
FÜR NIEDERSpannungSSCHIENEN  
CASAMBI**

Bis zu 650 lm

Bis zu 60 lm/W

S | M | WF | O

Opti Beam Lens



**ROBIN Ø37 / 51 / 62 mm  
FÜR NIEDERSpannungSSCHIENEN  
CASAMBI**

Bis zu 2407 lm

Bis zu 94 lm/W

S | M | F | WF




**ROBIN WALL WASHER Ø51 mm  
FÜR NIEDERSpannungSSCHIENEN  
CASAMBI**

Bis zu 322 lm

Bis zu 18 lm/W

WW



**NEWFO Ø62 / 88 / 116 mm  
FÜR NIEDERSpannungSSCHIENEN  
CASAMBI**

Bis zu 2520 lm

Bis zu 113 lm/W

S | M | F | WF

Klasse III

# LOW VOLTAGE TRACK

## TOOLS

Casambi



**NEWFO PENDELLEUCHTE Ø88 / 116 mm FÜR NIEDERSPANNUNGSSCHIENEN CASAMBI**

Bis zu 2520 lm

Bis zu 113 lm/W

F | WF

Klasse III



**LASER BLADE HIGH CONTRAST 1 - 2 ZELLEN FÜR NIEDERSPANNUNGSSCHIENEN CASAMBI**

Bis zu 160 lm

Bis zu 64 lm/W

F



**LASER BLADE HIGH CONTRAST 5 - 10 ZELLEN FÜR NIEDERSPANNUNGSSCHIENEN CASAMBI**

Bis zu 2033 lm

Bis zu 93 lm/W

F



**ALLGEMEINBELEUCHTUNG PRO 5X/10X FÜR NIEDERSPANNUNGSSCHIENEN CASAMBI**

Bis zu 1690 lm

Bis zu 77 lm/W

GL-PRO



**LASER BLADE WALL WASHER 10 ZELLEN FÜR NIEDERSPANNUNGSSCHIENEN CASAMBI**

Bis zu 836 lm

Bis zu 45 lm/W

WW



**LASER BLADE HIGH CONTRAST PENDELLEUCHTE 1 - 4 - 9 ZELLEN FÜR NIEDERSPANNUNGSSCHIENEN CASAMBI**

Bis zu 1150 lm

Bis zu 67 lm/W

F | WF



**LASER PENDELLEUCHTE Ø59 / 75 mm FÜR NIEDERSPANNUNGSSCHIENEN CASAMBI**

Bis zu 1615 lm

Bis zu 106 lm/W

M | F



**LASER EVO PENDELLEUCHTE Ø59 / 75 mm FÜR NIEDERSPANNUNGSSCHIENEN CASAMBI**

Bis zu 1615 lm


Bis zu 106 lm/W

M | F

Smart-Zubehör für Niederspannungsschienen



Casambi  
Multisensor für  
Beleuchtungs-  
stärke und  
Bewegung



Chalet Clivia – Ollon, Schweiz — Produkt: Niederspannungsschiene | Robin Ø37 | Schwarz  
Ph: Paolo Carlini

2700K | 3000K | 3500K | 4000K

Casambi

DALI Powerline | DALI Broadcast



Farben

01  
Weiß

04  
Schwarz



Besuchen Sie unsere  
Website für weitere  
Informationen



# PENDELLEUCHTEN



128 | LIBERA



130 | LIGHT SHED 14



132 | LIGHT SHED 60



134 | IN30 EVO



135 | IN45



137 | IN60 EVO




140 | IN30



142 | ISIGN




144 | LINEALUCE 27




146 | BETWO




148 | EASY




150 | LE PERROQUET




152 | NEWFO



154 | TECNICA EVO



155 | TACK




156 | LASER



158 | LASER BLADE XS



160 | ISOLA



162 | IPLAN



164 | IPLAN ACCESS




165 | IPLAN NEXT



166 | DROP BY DROP



168 | CLAN



169 | ZURIGO



Privatbüro - Bologna, Italien — Produkt: Libera - 2700 mm | UGR<19 | Schwarz/Weiß transparent  
Ph: Michele Nastasi



#### SYSTEM - PENDELLEUCHTE

600 | 900 | 1200 | 1800  
| 2300 | 2700 mm

Bis zu 5287 lm

Bis zu 128 lm/W

GL | UGR<19



#### PENDEL-EINZELLEUCHTE

1400 | 1800 mm

mit Sensor 1900 mm

Bis zu 5222 lm

Bis zu 135 lm/W

GL | UGR<19



#### PENDEL-EINZELLEUCHTE FÜR FILORAIL

1200 | 1400 | 1800 mm

Bis zu 4017 lm

Bis zu 145 lm/W

GL | UGR<19

## Sonstige erhältliche Versionen

Wandleuchten S. 198



Libera System –  
Wand



Libera  
Wandanbau-  
Einzeleuchte



Libera System -  
Vom Boden zur  
Decke



Libera  
freistehende  
Stehleuchte



Libera  
freistehend vom  
Boden zur Decke



Libera Pendel-  
Einzeleuchte für  
Filorail


Tisch- und Stehleuchten S. 266

Leuchten für Niederspannungsschienen S. 106

Lineare Systeme S. 182




Libera System -  
Pendelleuchte



Libera System  
- Space-  
Leuchtmole



Libera System  
- Module für die  
Allgemeinbe-  
leuchtung



Libera System  
- Module für die  
Allgemeinbe-  
leuchtung ohne  
Schirm



Libera System  
- Led-Strip für  
Uplight



Libera System  
- Montage- und  
Versorgungsein-  
heitszubehör

Smart-Zubehör für Libera



Organic  
Response



Quick BLE  
(Casambi)



DALI-2

2700K | 3000K | 3500K | 4000K

CRI90

6 Längen

Allgemeinbeleuchtung | UGR<19

Space | Mikrotextriert | Getönt

Up & Down | Down Emission

Organic Response (Steuerung + Sensor)

Casambi | Casambi Sensor

DALI-2 | DALI-2 Sensor

IP20

Klasse I

## Intelligent Light Solutions

### Intelligente Steuerungen:

Organic Response (Steuerung + Sensor)

Quick BLE (Casambi)

Quick DALI

Master Pro Evo

### Smart Services:

Space management |

Push Notification

### Gehäusefarben



01  
Weiß



04  
Schwarz



N8  
Titan



N9  
Saphir

### Optikfarben



R4  
Weiß transparent



83  
Schwarz transparent



B9  
Getönt



P2  
Mikrotextriert



reddot winner 2024  
best of the best



Sonstige Auszeichnungen  
BrightStar Award 2024  
Grand Prix du Design (Gold und Platin) 2024  
Production Innovation Award 2024  
Good Design 2024



Besuchen Sie unsere  
Website für weitere  
Informationen

# LIGHT SHED 14

Design iGuzzini



Park Associati Studio - Mailand, Italien — Produkt: Light Shed 14 - 1195×140×48 mm | UGR<19 | Weiß/Transparent weiß  
Ph: Paolo Carlini



### PENDELLEUCHE

1200 | 1600 | 2400 | 3200 mm

Bis zu 14.760 lm


Bis zu 161 lm/W

UGR<19

Opti Diamond

### Sonstige erhältliche Versionen

Leuchten für Dreiphasen-Stromschiene S. 74



Light Shed 14  
Leuchten für  
Dreiphasen-  
Stromschiene

Deckenleuchten S. 247



Light Shed 14  
Deckenleuchte

### Smart-Zubehör für Light Shed 14



Organic  
Response



Quick BLE  
(Casambi)



DALI-2

3000K | 4000K

CRI80 | CRI90

IP20

4 Längen

Opti Diamond - UGR<19

Notleuchte

Klasse I

Up & Down | Down Emission

Organic Response (Steuerung + Sensor)

Casambi

DALI-2 | DALI-2 Sensor

### Intelligent Light Solutions

#### Intelligente Steuerungen:

Organic Response (Steuerung + Sensor)

Quick BLE (Casambi)

Quick DALI

Master Pro Evo

#### Smart Services:

Space management |

Push Notification

#### Gehäusefarben



01  
Weiß



04  
Schwarz

#### Optikfarben



R4  
Weiß transparent



83  
Schwarz transparent




Besuchen Sie unsere  
Website für weitere  
Informationen

# LIGHT SHED 60

Design iGuzzini



Lighthinking Space HQ iGuzzini illuminazione - Recanati, Italien — Produkt: Light Shed 60  
Ph: Studio Buschi






### 60 PENDELLEUCHE

600×600 mm  
 3000K | 4000K | Tunable White  
 Bis zu 3976 lm  
 Bis zu 139 lm/W  
 UGR<19



### dB PENDELLEUCHE

600×600 mm  
 3000K | 4000K | Tunable White  
 Bis zu 3274 lm  
 Bis zu 115 lm/W  
 UGR<19



### 60 LEINEN-PENDELLEUCHE

600×600 mm  
 3000K | 4000K | Tunable White  
 Bis zu 3496 lm  
 Bis zu 123 lm/W  
 UGR<19


### Sonstige erhältliche Versionen

Downlights und Einbauleuchten S.34

Smart-Zubehör für Light Shed 60



Light Shed 60  
Einbauleuchte



Abdeckung  
mit Halterung  
für externe /  
halb-eingebaute  
Kamera



Abdeckung mit  
Halterung für  
Einbau-Kamera



Abdeckung mit  
Multisensor für  
Beleuchtungs-  
stärke und  
Bewegung

3000K | 4000K | Tunable White  
(2700K ÷ 6500K)

CRI80 | CRI90

IP20 | IP43

1 Größe

MPO (Mikroprismenoptik)

Klasse II

Casambi

DALI-2 | DALI-2 Sensor

ON/OFF Notbetrieb

Adapter für Kamera

### Intelligent Light Solutions

#### Intelligente Steuerungen:

Organic Response (Steuerung + Sensor)

Quick BLE (Casambi)

Quick DALI

Master Pro Evo

#### Smart Services:

Space management |  
Push Notification

#### Farben

-  01 Weiß
-  15 Grau
-  07 Grün
-  E8 Gold-satiniert
-  S0 Ecreu
-  16 Blau



Sonstige Auszeichnungen:  
Goldzertifikat beim "Les Grands Prix du Design" 2022  
IES Progress Report 2023




Besuchen Sie unsere  
Website für weitere  
Informationen




### SYSTEM OPAL

1200 | 2400 mm  
 2700K | 3000K | 3500K | 4000K  
 Bis zu 1700 lm/m  
 Bis zu 102 lm/W  
 GL  
 Frame | Minimal  
 CRI80 | CRI90



### SYSTEM HIGH CONTRAST

1200 | 2400 mm  
 2700K | 3000K | 3500K | 4000K  
 Bis zu 2500 lm/m  
 Bis zu 95 lm/W  
 S | F | WF | VWF  
 Frame | Minimal  
 CRI90




### SYSTEM WALL WASHER

1200 | 2400 mm  
 2700K | 3000K | 3500K | 4000K  
 Bis zu 1250 lm/m  
 Bis zu 85 lm/W  
 WW  
 Frame | Minimal  
 CRI80 | CRI90



### EINZELLEUCHE OPAL

1200 | 2400 mm  
 2700K | 3000K | 3500K | 4000K  
 Bis zu 1700 lm/m  
 Bis zu 102 lm/W  
 GL  
 Frame | Minimal  
 CRI80 | CRI90




### EINZELLEUCHE HIGH CONTRAST

1200 | 2400 mm  
 2700K | 3000K | 3500K | 4000K  
 Bis zu 2500 lm/m  
 Bis zu 95 lm/W  
 S | F | WF | VWF  
 Frame | Minimal  
 CRI90

### Sonstige erhältliche Versionen

Deckenleuchten S. 250 / Lineare Systeme S. 177



Evo System Opal



Evo System High Contrast



Evo System Wall Washer

2700K | 3000K | 3500K | 4000K

CRI80 | CRI90

IP20

Frame | Minimal

GL | UGR<10 | WW

Klasse I

Down | Up & Down | Down Emission

DALI-2 | CASAMBI | NOTBETRIEB (Integral)

### Intelligent Light Solutions

#### Intelligente Steuerungen:

Organic Response | Quick BLE

(Casambi) | Quick DALI | Master Pro

Evo

#### Smart Services:

Space management | Push Notification

### Farben



01 Weiß



04 Matt-Schwarz



12 Aluminium



Besuchen Sie unsere Website für weitere Informationen  
 IN30 EVO erhältlich ab September 2026



### SYSTEM OPALER SCHIRM

600 | 1200 | 2400 mm  
 3000K | 4000K  
 Bis zu 2300 lm/m (UGR <24)  
 Bis zu 1400 lm/m (UGR <22)  
 Bis zu 140 lm/W  
 GL  
 Frame  
 CRI90



### SYSTEM OFFICE SCHIRM

600 | 1200 | 2400 mm  
 3000K | 4000K  
 Bis zu 1050 lm/m  
 Bis zu 120 lm/W  
 UGR<19  
 Frame  
 CRI90



### SYSTEM SYSTEM RASTER

600 | 1200 | 2400 mm  
 2700K | 3000K | 3500K | 4000K  
 Bis zu 3300 lm/m  
 Bis zu 150 lm/W  
 UGR<19  
 Frame  
 CRI90



### SYSTEM WALL WASHER

600 | 1200 | 2400 mm  
 3000K | 4000K  
 Bis zu 2000 lm/m  
 Bis zu 110 lm/W  
 WW  
 Frame  
 CRI90



### SYSTEM DREIPHASEN-STROMSCHIENE

1200 | 2400 mm  
 Dreiphasen-Stromschiene im Produktinnern



### EINZELLEUCHE OPALER SCHIRM

1200 | 2400 mm  
 3000K | 4000K  
 Bis zu 2300 lm/m (UGR <24)  
 Bis zu 1400 lm/m (UGR <22)  
 Bis zu 140 lm/W  
 GL  
 CRI90



### EINZELLEUCHE OFFICE SCHIRM

1200 | 2400 mm  
 3000K | 4000K  
 Bis zu 1050 lm/m  
 Bis zu 120 lm/W  
 UGR<19  
 CRI90



### EINZELLEUCHE RASTER

1200 | 2400 mm  
 2700K | 3000K | 3500K | 4000K  
 Bis zu 3300 lm/m  
 Bis zu 150 lm/W  
 UGR<19  
 CRI90

## Sonstige erhältliche Versionen

Deckenleuchten S. 248



System Opaler Schirm



System Raster



System Office Schirm



System Wall Washer



System Stromschiene für Netzspannung

Pendelleuchten S. 135



System  
Opaler Schirm



System  
Raster



System  
Office Schirm



System  
Wall Washer



System  
Stromschiene für  
Netzspannung



Einzelleuchte  
Opaler Schirm



Einzelleuchte  
Raster



Einzelleuchte  
Wall Washer

3000K | 4000K

CRI90

IP20

GL | UGR<19 | WW

Down | Up & Down | Down Emission

Klasse I

Organic Response (Steuerung +  
Sensor)

DALI-2 | DALI-2 Sensor | DALI-2  
Notbetrieb DALI Überwachung 3 h  
(autark) | Casambi | Casambi Sensor

### Intelligent Light Solutions

#### Intelligente Steuerungen:

Organic Response

Quick BLE (Casambi)

Quick DALI

Master Pro Evo

#### Smart Services:

Space management |

Push Notification

#### Farben



O1  
Weiß



V0  
Mattschwarz



Besuchen Sie unsere  
Website für weitere  
Informationen  
IN45 erhältlich ab  
Oktober 2026



Bros Manifatture Hauptgeschäftssitz - Montegiorgio, Italien — Produkt: iN60 Evo - 2400 mm | MMO | UGR<19 | Weiß/Aluminium  
Ph: Studio Buschi



## SYSTEM SPACE

Weiß transparent | Schwarz transparent

1200 | 2400 mm

LED-Modul


3000K | 3500K | 4000K | Tunable White

Bis zu 6059 lm/m

Bis zu 169 lm/W

GL | UGR<19

Up & Down einstellbare Lichtemission



## SYSTEM MMO

Metallisierte Modularoptik

1200 | 2400 mm

LED-Modul

3000K | 3500K | 4000K | Tunable White

Bis zu 5696 lm/m

Bis zu 154 lm/W

UGR<19



## SYSTEM MPO

Mikroprismenoptik

600 | 900 | 1200 | 3600 mm

LED-Modul - Lange Streifenform

3000K | 3500K | 4000K

Bis zu 1596 lm/m

Bis zu 141 lm/W

UGR<19

Winkeliges Leuchtmodul



## SYSTEM OPAL

600 | 900 | 1200 | 3600 mm

LED-Modul - Lange Streifenform

3000K | 3500K | 4000K

Bis zu 4898 lm/m

Bis zu 147 lm/W

GL

Winkeliges Leuchtmodul



## SYSTEM WALL WASHER

600 | 1200 mm

LED-Modul

3000K | 3500K | 4000K

Bis zu 1970 lm

Bis zu 104 lm/W

WW



## EINZELLEUCHE SPACE

1200 | 2400 mm

mit Sensor - 1300 | 2500 | 2600 mm

3000K | 3500K | 4000K

Bis zu 14.546 lm

Bis zu 168 lm/W

GL | UGR<19



## EINZELLEUCHE MMO

1200 | 2400 mm

mit Sensor - 1300 | 2500 | 2600 mm

3000K | 3500K | 4000K

Bis zu 13.763 lm

Bis zu 154 lm/W

UGR<19



## EINZELLEUCHE MPO

1200 | 2400 mm

3000K | 3500K | 4000K

Bis zu 3830 lm

Bis zu 141 lm/W

UGR<19



## EINZELLEUCHE OPAL

1200 | 2400 mm

3000K | 3500K | 4000K

Bis zu 11.752 lm

Bis zu 147 lm/W

GL

## Sonstige erhältliche Versionen

Leuchten für Dreiphasen-Stromschiene S. 76



iN60 Evo System  
Space



iN60 Evo System  
MMO



iN60 Evo System  
MPO



iN60 Evo System  
Opal

## Lineares System S. 180



iN60 Evo System  
Opal



iN60 Evo System  
MPO



iN60 Evo System  
MMO



iN60 Evo System  
Space



iN60 Evo System  
Wall Washer

## Smart-Zubehör für iN60 Evo



Organic  
Response



Quick BLE  
(Casambi)



DALI-2



Li-Fi

3000K | 3500K | 4000K |  
Tunable White (2700K - 6500K)

CRI80 | CRI90

IP20

GL | UGR<19

Up & Down | Down Emission |  
Up & Down unabhängige Steuerung

Klasse I

Organic Response (Steuerung + Sensor)

Casambi | Casambi Sensor |  
Casambi HF-Sensor

DALI-2 | DALI-2 Sensor

Li-Fi

## Intelligent Light Solutions

### Intelligente Steuerungen:

Organic Response (Steuerung + Sensor)

Quick BLE (Casambi)

Quick DALI

Master Pro Evo

### Smart Services:

Space management |  
Push Notification

### Farben



01  
Weiß



04  
Schwarz



12  
Aluminium



Besuchen Sie unsere  
Website für weitere  
Informationen



Innoliving Büros - Ancona, Italien — Produkt: iN30 - High Contrast | UGR<10 | Modul 2×10 Zellen | 1462×32×75 mm | Weiß  
Ph: Studio Buschi



#### PENDELLEUCHTE LOW CONTRAST

1200 | 2400 | 600×600 mm

3000K | 4000K

Bis zu 4081 lm

Bis zu 107 lm/W

GL



#### PENDELLEUCHTE HIGH CONTRAST

1200 mm (2×5 Zellen) | 1400 mm (2×10 Zellen)

3000K | 4000K

Bis zu 4131 lm

Bis zu 90 lm/W

WF

#### Sonstige erhältliche Versionen

Deckenleuchten S. 252

Downlights und Einbauleuchten S.38

Lineares System S. 174



iN30 Deckenleuchte Low Contrast



iN30 Deckenleuchte High Contrast



iN30 Einbauleuchte Low Contrast



iN30 Einbauleuchte High Contrast



iN30 Deckenleuchte Low Contrast



iN30 Deckenleuchte High Contrast



iN30 Pendelleuchte Low Contrast



iN30 Pendelleuchte High Contrast

3000K | 4000K

CRI80 | CRI90 | CRI95

IP20

2 Versionen

Starr

Frame

Klasse I

DALI-2

#### Farben



01  
Weiß



04  
Schwarz



12  
Aluminium

#### Intelligent Light Solutions

##### Intelligente Steuerungen:

Organic Response (Steuerung + Sensor)

Quick BLE (Casambi)

Quick DALI

Master Pro Evo

##### Smart Services:

Space management |

Push Notification



Besuchen Sie unsere Website für weitere Informationen



Xeito Office - Madrid, Spanien — Produkt: iSign - Ø80 mm | Klar transparent  
Ph: Javier de Paz García



## PENDELLEUCHE

Ø80 mm

3000K | 4000K

Bis zu 4415 lm

Bis zu 124 lm/W

## Sonstige erhältliche Versionen

Wandleuchten S. 214



iSign

3000K | 4000K

CRI80

IP67 | IK08

1630 | 1910 mm

LED

Klasse II

DALI-2 | Notbetrieb

### Intelligent Light Solutions

#### Intelligente Steuerungen:

Organic Response (Steuerung + Sensor)

Quick BLE (Casambi)

Quick DALI

Master Pro Evo

#### Smart Services:

Space management |

Push Notification

#### Farben

24

Klar transparent



Besuchen Sie unsere Website für weitere Informationen

# LINEALUCE 27

Design Jean-Michel Wilmotte



Produkt: Linealuce 27 - Pendelleuchte Full Remote | Flood | Rostbraun



### PENDELLEUCHTE FULL REMOTE

2220K | 2700K | 3000K | 4000K  
| Tunable White | Tunable Warm |  
RGBW 3000K | RGBW 4000K

27×37 mm

329 | 625 | 920 | 1216 | 1511 mm

Bis zu 2065 lm

Bis zu 108 lm/W

WGS | WGM | WGWF | WGS - ML |  
WGM - ML | WGWF - ML | S | F | WF |  
E | GL No Dot | WG No Dot

CR180

### Sonstige erhältliche Versionen

Deckenleuchten S. 254



Linealuce 27  
Aufbauleuchte  
Full Remote

Bodeneinbauleuchten



Linealuce 27  
Einbauleuchte  
Full Remote

### Lineare Systeme S. 186



Linealuce 27  
Einbauleuchte  
Full Remote



Linealuce 27  
Aufbauleuchte  
Full Remote

### Intelligent Light Solutions

#### Intelligente Steuerungen:

Quick BLE (Casambi)

Quick DALI

Master Pro Evo

Quick DMX

Master Pro DMX

#### Smart Services:

Jiminy - Push Notification

#### Farben



01  
Weiß



04  
Schwarz



15  
Grau



F5  
Rostbraun



reddot winner 2023  
best of the best

Sonstige Auszeichnungen:  
Grand Prix du Design (Gold) 2024  
BrightStar Award 2024



Besuchen Sie unsere  
Website für weitere  
Informationen



Produkt: Betwo - Downlight | Allgemeinbeleuchtung | Ø114 mm | Weiß-Champagner/Weiß-Transparent  
Ph: Paolo Carlini



**PENDELLEUCHTE ALLGEMEINBELEUCHTUNG**


Ø114 | Ø172 | Ø234 mm

Bis zu 8352 lm

Bis zu 123 lm/W

GL

Up & Down | Down Emission



**PENDELLEUCHTE UGR<19**

Ø172 | Ø234 mm

Bis zu 5188 lm

Bis zu 125 lm/W

UGR<19

Up & Down | Down Emission



**PURE PENDELLEUCHTE ALLGEMEINBELEUCHTUNG**

Ø114 | Ø172 | Ø234 mm

Bis zu 8352 lm

Bis zu 123 lm/W

GL

Up & Down | Down Emission



**PURE PENDELLEUCHTE UGR<19**

Ø172 | Ø234 mm

Bis zu 5188 lm

Bis zu 125 lm/W

UGR<19

Up & Down | Down Emission

**Sonstige erhältliche Versionen**

Leuchten für Dreiphasen-Stromschiene S. 70

Deckenleuchten S. 228



BeTwo



Be Two Pure



BeTwo Deckenleuchte



BeTwo Pure Deckenleuchte

3000K | 3500K | 4000K

CRI90

IP40

3 Größen

Up & Down | Down Emission

Opti Diamond

Klasse I

DALI-2

**Intelligent Light Solutions**

**Intelligente Steuerungen:**

Organic Response (Steuerung + Sensor)

Quick BLE (Casambi)

Quick DALI

Master Pro Evo

**Smart Services:**

Space management |

Push Notification



**Optikfarben**

D8  
Weiß



**Gehäusefarben**

G0  
Weiß/Weiß



G2  
Schwarz/Schwarz



I1  
Weiß / Champagner



I3  
Schwarz / Champagner



R4  
Weiß / Transparent



R5  
Schwarz/Transparent



R6  
Champagner/Transparent



**Optikfarben**

D8  
Schwarz



**Gehäusefarben**

G1  
Weiß/Weiß



I2  
Schwarz/Schwarz



I4  
Weiß / Champagner



M6  
Schwarz / Champagner



R7  
Weiß / Transparent



R8  
Schwarz/Transparent



R9  
Champagner/Transparent



Besuchen Sie unsere Website für weitere Informationen



Bibliothek "Rosalía de Castro" in Vilagarcía de Arousa Vilagarcía De Arousa, Spanien — Produkt: Easy - Pendelleuchte | UGR<19 | Ø172×180 mm | Weiß/Aluminium  
Ph: Luis Díaz Díaz



#### PENDELLEUCHE ALLGEMEINBELEUCHTUNG

Ø114 | Ø172 | Ø234 mm

3000K | 3500K | 4000K

Bis zu 4725 lm

Bis zu 131 lm/W

GL

Frame

Starr



#### PENDELLEUCHE UGR<19

Ø172 | Ø234 mm

3000K | 3500K | 4000K

Bis zu 4410 lm

Bis zu 136 lm/W

UGR<19

Frame

Starr

#### Sonstige erhältliche Versionen

Downlights und Einbauleuchten S.20

Deckenleuchten S. 232



Easy



Easy Deckenleuchte

3000K | 4000K

CRI80 | CRI90

IP20 | IP40 | IP54

3 Größen

Klasse I

DALI-2

ON/OFF Notbetrieb

#### Gehäusefarben



01  
Weiß



04  
Schwarz

#### Optikfarben



01  
Weiß



12  
Aluminium



39  
Weiß/Aluminium

#### Intelligent Light Solutions

##### Intelligente Steuerungen:

Organic Response (Steuerung + Sensor)

Quick BLE (Casambi)

Quick DALI

Master Pro Evo

##### Smart Services:

Space management |

Push Notification



Besuchen Sie unsere Website für weitere Informationen



Monterosa 91 - Mailand, Italien — Produkt: Le Perroquet - Ø156 mm | Grau  
Ph: Michele Nastasi



**PENDELLEUCHTE Ø89 mm**

3000K

Bis zu 1768 lm

Bis zu 79 lm/W

M | F | WF



**PENDELLEUCHTE Ø156 mm**

3000K

Bis zu 3665 lm

Bis zu 97 lm/W

S | F | WF



**PENDELLEUCHTE Ø162 mm**

3000K

Bis zu 4305 lm

Bis zu 99 lm/W

M | F | WF



**PENDELLEUCHETE Ø55 mm FÜR FILORAIL**

2700K | 3000K | 3500K | 4000K

Bis zu 496 lm

Bis zu 74 lm/W

S | M | WF



**PENDELLEUCHETE Ø80 mm FÜR FILORAIL**

2700K | 3000K | 3500K | 4000K

Bis zu 1434 lm

Bis zu 99 lm/W

S | M | WF

**Sonstige erhältliche Versionen**

Leuchten für Niederspannungsschienen S. 98

Deckenleuchten S. 242

Wandleuchten S.208



Le Perroquet für Filorail



Le Perroquet Pendelleuchte für Filorail



Le Perroquet Wand-/Deckenleuchte



Le Perroquet Aufbau-Pendelleuchte



Le Perroquet Aufbauleuchte



Le Perroquet Einbau-Pendelleuchte



Le Perroquet Wand-/Deckenleuchte

2700K | 3000K | 3500K | 4000K

CRI90

IP20 | IP40

5 Größen

Opti Beam Reflector | Opti Beam Lens

Klasse I, III

Casambi

DALI-2 | DALI Powerline

Drehung 360° | Neigung 90°

**Intelligent Light Solutions**

**Intelligente Steuerungen:**

Organic Response (Steuerung + Sensor)

Quick BLE (Casambi)

Quick DALI

Master Pro Evo

**Smart Services:**

Space management |

Push Notification

**Farben**




01  
Weiß



74  
Grau/Schwarz



Besuchen Sie unsere Website für weitere Informationen



**Ø88 mm  
FÜR DREIPHASEN-STROMSCHIENE**

Bis zu 1818 lm

Bis zu 101 lm/W

S | M | F | WF

Klasse II

DALI-2 | Casambi



**Ø116 mm  
FÜR DREIPHASEN-STROMSCHIENE**


Bis zu 2519 lm

Bis zu 105 lm/W

M | F | WF

Klasse II

DALI-2 | Casambi



**PENDELLEUCHE Ø88 mm  
FÜR DREIPHASEN-STROMSCHIENE**


Bis zu 1818 lm

Bis zu 101 lm/W

M | F | WF

Klasse II

DALI-2 | Casambi



**PENDELLEUCHE Ø116 mm  
FÜR DREIPHASEN-STROMSCHIENE**

Bis zu 2519 lm

Bis zu 105 lm/W

F | WF

Klasse II

DALI-2 | Casambi




**NIEDERSPANNUNG-PENDELLEUCHE  
Ø88 mm FÜR NIEDERSPANNUNGSSCHIENE**

Bis zu 1818 lm  
Bis zu 108 lm/W  
F | WF  
Klasse III  
DALI Powerline | Casambi



**NIEDERSPANNUNG-PENDEL-  
LEUCHE Ø116 mm FÜR NIEDER-  
SPANNUNGSSCHIENE**

Bis zu 1818 lm  
Bis zu 108 lm/W  
F | WF  
Klasse III  
DALI Powerline | Casambi



**NIEDERSPANNUNG-PENDEL-  
LEUCHE Ø88 mm FÜR SUPERRAIL**

Bis zu 2519 lm  
Bis zu 114 lm/W  
F | WF  
Klasse III  
DALI Powerline | Casambi

**Sonstige verfügbare Versionen**

Leuchten für Dreiphasen-Stromschiene S. 60

**Sonstige verfügbare Versionen**

Leuchten für Niederspannungsschienen S. 94



Newfo



Newfo  
Pendelleuchte



Newfo  
Niederspannung  
für Filorail



Newfo  
Niederspannung  
Pendelleuchte  
für Filorail



Newfo  
Niederspannung



Newfo  
Niederspannung  
Pendelleuchte



Newfo  
Niederspannung  
für Superrail




Newfo  
Niederspannung  
Pendelleuchte  
für Superrail

**Deckenleuchten**



Newfo Aufbau-  
leuchte



Newfo Aufbau-  
Pendelleuchte



Newfo Einbau-  
leuchte



Newfo Einbau-  
Pendelleuchte

2700K | 3000K | 3500K | 4000K  
CRI90  
IP20 | IP43  
2 Größen  
Drehung 360° | Neigung 90°  
Opti Beam Reflector | Opti Beam Lens  
| Opti Beam Refractor  
Klasse II, III  
Casambi  
DALI-2 | DALI Powerline  
ON/OFF

**Smart-Zubehör für Dreiphasen-  
Stromschiene**

Organic Response (Steuerung + Sensor)  
Casambi Sensor  
Casambi - DALI-Schnittstelle  
Master Pro Evo

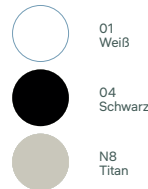
**Intelligent Light Solutions**

**Intelligente Steuerungen:**  
Organic Response (Steuerung + Sensor)  
Quick BLE (Casambi)  
Quick DALI  
Master Pro Evo


**Smart Services:**

Space management |  
Push Notification

**Gehäusefarben**



**Optikfarben**



Besuchen Sie unsere  
Website für weitere  
Informationen



### TECNICA Ø92 mm PENDELLEUCHE

3000K | 4000K

Bis zu 3506 lm

Bis zu 126 lm/W

M | F | WF



### TECNICA Ø117 mm PENDELLEUCHE

3000K | 4000K

Bis zu 5263 lm

Bis zu 137 lm/W

M | F | WF | VWF



### TECNICA Ø117 mm PENDELLEUCHE FÜR LEBENSMITTEL

2700K | 3000K | 6500K

Bis zu 3849 lm


Bis zu 101 lm/W

F

#### Sonstige erhältliche Versionen

Downlights und Einbauleuchten S.32

Leuchten für Dreiphasen-Stromschiene S. 68



Tecnica Evo Einbauleuchte



Tecnica Evo



Tecnica Evo Pendelleuchte

2700K | 3000K | 4000K | 6500K

CRI80 | CRI90

IP20

2 Größen

Drehung 360° | Neigung 90°

Reflektor

Version für Lebensmittel

Klasse II

DALI-2 | ON/OFF

#### Farben



01  
Weiß



04  
Schwarz

#### Intelligent Light Solutions

##### Intelligente Steuerungen:

Organic Response (Steuerung + Sensor)

Quick BLE (Casambi)

Quick DALI

Master Pro Evo


##### Smart Services:

Space management |

Push Notification



Besuchen Sie unsere Website für weitere Informationen



### Ø60 mm PENDELLEUCHTE

3000K | 3500K | 4000K

Bis zu 1766 lm

Bis zu 153 lm/W

S | M | F | WF



### Ø80 mm PENDELLEUCHTE

3000K | 3500K | 4000K

Bis zu 3088 lm

Bis zu 171 lm/W

SS | S | M | F | WF



### Ø90 mm PENDELLEUCHTE

3000K | 3500K | 4000K

Bis zu 4352 lm

Bis zu 177 lm/W

SS | S | M | F | WF

### Sonstige erhältliche Versionen

Downlights und Einbauleuchten S.66




Tack Einbauleuchte

Leuchten für Dreiphasen-Stromschiene S. 30



Tack



Tack Pendelleuchte

Deckenleuchten S. 246



Tack Deckenleuchte

3000K | 3500K | 4000K

CRI90

IP20 | IP40

3 Größen

Drehung 358° | Neigung 80°

Lens | Reflector

Klasse II

DALI-2

### Farben



01  
Weiß



V0  
Mattschwarz

### Intelligent Light Solutions

#### Intelligente Steuerungen:

Organic Response (Steuerung + Sensor)

Quick BLE (Casambi)

Quick DALI

Master Pro Evo

#### Smart Services:

Space management |

Push Notification



Besuchen Sie unsere Website für weitere Informationen

Tack: Einbauleuchte erhältlich ab Mai 2026



Sevilla Yachtclub - Sevilla, Spanien — Produkt: Laser - Pendelleuchte | Ø 75 mm | Weiß  
Ph: courtesy of Jacinto Pérez Elliot Arquitectura



### PENDELLEUCHTE

Ø59 | Ø75 mm  
 2700K | 3000K | 4000K  
 CRI90  
 Bis zu 1615 lm  
 Bis zu 104 lm/W  
 M | F | WF



### PENDELLEUCHTE FÜR FILORAIL

Ø59 | Ø75 mm  
 2700K | 3000K | 3500K | 4000K  
 CRI90  
 Bis zu 1615 lm  
 Bis zu 106 lm/W  
 M | F | WF



### PENDELLEUCHTE FÜR NIEDER-SPANNUNGSSCHIENE

Ø59 | Ø75 mm  
 2700K | 3000K | 4000K  
 CRI90  
 Bis zu 1615 lm  
 Bis zu 107 lm/W  
 M | F | WF

### Sonstige erhältliche Versionen

Downlights und Einbauleuchten S.28



Laser starr rund



Laser starr quadratisch



Laser schwenkbar rund



Laser Wall Washer rund



Laser Wall Washer quadratisch

Leuchten für Niederspannungsschienen S. 100



Laser Pendelleuchte für Niederspannungsschienen



Laser Pendelleuchte für Filorail

Deckenleuchten S. 100



Laser Decke

2700K | 3000K | 3500K | 4000K

CRI90

IP20 | IP44 | IP65

6 Größen

Starr | Schwenkbar

Frame | Minimal

Klasse I

Phasenanschnitt

Casambi

DALI-2 | DALI Powerline

UGR<10

### Intelligent Light Solutions

#### Intelligente Steuerungen:

Organic Response (Steuerung + Sensor)

Quick BLE (Casambi)

Quick DALI

Master Pro Evo

#### Smart Services:

Space management |

Push Notification

#### Gehäusefarben



01 Weiß



04 Schwarz

#### Optikfarben



01 Weiß



14 Gold



E8 Gold-satiniert



E7 Chrom



E6 Chrom poliert



04 Schwarz




Sonstige Auszeichnungen  
FX International Interior Design Award 2016



Besuchen Sie unsere Website für weitere Informationen

# LASER BLADE XS

Design iGuzzini



Xeito Office - Madrid, Spanien — Produkt: Laser Blade XS - Pendelleuchte | 26×26×600 mm | Weiß  
Ph: Javier de Paz García



**HIGH CONTRAST - PENDELLEUCHTE**  
1 | 2X2 | 3X3 Zellen  
2700K | 3000K | 4000K  
Bis zu 1930 lm  
Bis zu 118 lm/W  
MF | WF



**HIGH CONTRAST PENDELLEUCHTE FÜR FILORAIL**  
3 | 5 | 10 | 15 Zellen  
2700K | 3000K | 3500K | 4000K  
Bis zu 1700 lm  
Bis zu 102 lm/W  
F | WF



**HIGH CONTRAST - PENDELLEUCHTE FÜR NIEDERSPANNUNGSSCHIENE**  
3 | 5 | 10 | 15 Zellen  
2700K | 3000K | 3500K | 4000K  
Bis zu 1535 lm  
Bis zu 104 lm/W  
F | WF

## Sonstige erhältliche Versionen

### Downlights und Einbauleuchten S.6



Laser Blade XS  
High Contrast



Laser Blade  
XS Wall Washer  
LGC



Laser Blade Wall  
Washer



Laser Blade XS  
Allgemeinbe-  
leuchtung Pro



Laser Blade XS  
High Contrast -  
schwenkbar



Laser Blade XS  
High Contrast -  
Decke



Laser Blade XS  
Wall Washer -  
Decke



Laser Blade XS  
Allgemeinbe-  
leuchtung Pro  
- Decke

### Deckenleuchten S. 226

### Leuchten für Niederspannungsschienen S. 102



Laser Blade XS  
High Contrast für  
Filorail



Laser Blade XS  
Wall Washer  
LGC für Filorail



Laser Blade XS  
Allgemeinbe-  
leuchtung Pro  
für Filorail



Laser Blade XS  
High Contrast  
- Niederspan-  
nungsschiene



Laser Blade XS  
Allgemeinbe-  
leuchtung Pro  
Niederspan-  
nungsschiene



Laser Blade XS  
Wall Washer Nie-  
derspannungs-  
schiene



Laser Blade XS  
Allgemeinbe-  
leuchtung Pro  
Niederspan-  
nungsschiene



Laser Blade XS  
High Contrast für  
Superrail



Laser Blade XS  
Allgemeinbe-  
leuchtung Pro  
für Superrail



Laser Blade XS  
Wall Washer  
LGC für Superrail

2700K | 3000K | 3500K | 4000K

CRI80 | CRI90

IP20 | IP43

4 Größen

Klasse II, III

ON/OFF

Casambi

DALI | DALI Broadcast |  
DALI Powerline |

### Intelligent Light Solutions

#### Intelligente Steuerungen:

Organic Response (Steuerung + Sensor)

Quick BLE (Casambi)

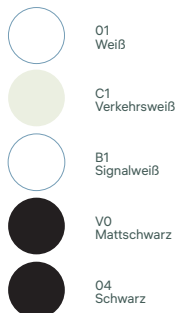
Quick DALI

Master Pro Evo

#### Smart Services:

Space management |  
Push Notification

#### Gehäusefarben



#### Optikfarben



Sonstige Auszeichnungen  
Lighting Design Award 2017  
Design L+B 2018  
German Design Award 2019



Besuchen Sie unsere  
Website für weitere  
Informationen



Bibliothek "Rosálía de Castro" in Vilagarcía de Arousa Vilagarcía De Arousa, Spanien — Produkt: Isola - Pendelleuchte | Ø600 mm | GL | UGR<19 | Weiß  
Ph: Luis Díaz Díaz



## PENDELLEUCHE

Ø600 | Ø900 | Ø1200 mm

3000K | 4000K | Tunable White

Bis zu 25.000 lm

Bis zu 156 lm/W

GL | UGR<19

## Sonstige erhältliche Versionen

Downlights und Einbauleuchten S.42



Isola Einbauleuchte

Wandleuchten  
S. 212



Isola Wandleuchte

Deckenleuchten  
S. 234



Isola Deckenleuchte

3000K | 4000K | Tunable White  
(2700K=6500K)

CRI80 | CRI90

IP20 | IP40

3 Größen

Klasse II

GL | UGR<19

DALI-2

Up & Down | Down Emission

### Farben



01  
Weiß



04  
Schwarz

## Intelligent Light Solutions

### Intelligente Steuerungen:

Organic Response (Steuerung + Sensor)

Quick BLE (Casambi)

Quick DALI

Master Pro Evo

### Smart Services:

Space management |


Push Notification




Besuchen Sie unsere  
Website für weitere  
Informationen



AAC Academy - Hamburg, Germany — Product: iPlan - UGR<19 | Up & Down light | 1200×300 mm | Aluminium  
Ph: Heiner Leiska





### RECHTECKIGE PENDELLEUCHE

1200×300 mm

3000K | 4000K

Bis zu 4781 lm

Bis zu 115 lm/W

GL | UGR<19

### Sonstige erhältliche Versionen

Wandleuchten S. 213



iPlan Wand-  
leuchte

Tisch- und Stehleuchten S. 268



iPlan Steh-  
leuchte

3000K | 4000K

CRI80

IP20

1 Größe

Klasse I

DALI-2

Up & Down | Down Emission

#### Farben



12  
Aluminium

### Intelligent Light Solutions

#### Intelligente Steuerungen:

Organic Response (Steuerung + Sensor)

Quick BLE (Casambi)

Quick DALI

Master Pro Evo

#### Smart Services:

Space management |

Push Notification



Besuchen Sie unsere  
Website für weitere  
Informationen



## QUADRATISCHE PENDELLEUCHE

600×600 mm | 625×625 mm

3000K | 3500K | 4000K

Bis zu 3700 lm

Bis zu 117 lm/W

GL | UGR<19

## RECHTECKIGE PENDELLEUCHE

1200×300 mm

3000K | 3500K | 4000K

Bis zu 3600 lm

Bis zu 110 lm/W

GL | UGR<19

## Sonstige erhältliche Versionen

Deckenleuchten S. 256

Pendelleuchten S. 164



iPlan Access  
quadratische  
Deckenleuchte

iPlan Access  
rechteckiger  
Deckenleuchte

iPlan Access  
quadratische  
Einbauleuchte

iPlan Access  
rechteckige Ein-  
bauleuchte

3000K | 4000K

CRI80 | CRI90

IP20 | IP40

3 Größen

Klasse II

DALI-2 | Beleuchtungsstärke- und  
Bewegungssensor

Down Emission

GL | UGR <19

## Farben



12  
Aluminium

## Intelligent Light Solutions

### Intelligente Steuerungen:

Organic Response (Steuerung + Sensor)

Quick BLE (Casambi)

Quick DALI

Master Pro Evo

### Smart Services:

Space management |  
Push Notification



Besuchen Sie unsere  
Website für weitere  
Informationen

# IPLAN NEXT

Design iGuzzini



## QUADRATISCHE PENDELLEUCHE

600×600 | 625×625 mm

Bis zu 4700 lm

Bis zu 160 lm/W

UGR<19

## RECHTECKIGE PENDELLEUCHE

1200×3000 mm

Bis zu 4700 lm

Bis zu 160 lm/W

UGR<19

## Sonstige erhältliche Versionen

Deckenleuchten S. 257



iPlan Next quadratische Deckenleuchte



iPlan Next rechteckige Deckenleuchte

Downlights und Einbauleuchten S.44



iPlan Next quadratische Einbauleuchte



iPlan Next rechteckige Einbauleuchte

3000K | 4000K

CRI90

IP20 | IP40

3 Größen

Klasse II

UGR<19

Down Emission

ON/OFF

Organic Response (Steuerung + Sensor)

Casambi | Casambi Sensor

DALI-2 | DALI-2 Sensor

## Intelligent Light Solutions

### Intelligente Steuerungen:

Organic Response (Steuerung + Sensor)

Quick BLE (Casambi)

Quick DALI

Master Pro Evo

### Smart Services:

Space management |

Push Notification

## Farben



01  
Weiß



Besuchen Sie unsere Website für weitere Informationen

iPlan Next: ON/OFF, Casambi erhältlich ab Mai 2026

# DROP BY DROP

Design Alfonso Femia/AF\*design



Villa Borromeo d'Adda - Arcore, Italien — Produkt: Drop by Drop - Akzentbeleuchtung | Ø300 mm  
Ph: Stefano Anzini



#### AKZENTBELEUCHTUNG

Ø300 mm

3000K

Bis zu 2730 lm

Bis zu 72 lm/W

Down Emission



#### ALLGEMEINBELEUCHTUNG

Ø300 mm

3000K

Bis zu 2420 lm

Bis zu 76 lm/W

Down Emission

3000K

CRI80

IP20

1 Größe

WF | GL

Klasse I

DALI-2

#### Farben



65  
Stickstoff



07  
Chromo

German Design Award 2020

#### Intelligent Light Solutions

##### Intelligente Steuerungen:

Organic Response (Steuerung + Sensor)

Quick BLE (Casambi)

Quick DALI

Master Pro Evo

##### Smart Services:

Space management |

Push Notification



Besuchen Sie unsere  
Website für weitere  
Informationen



Product: Clan - Ø520 | White  
Ph: Paolo Carlini



### PENDELLEUCHE

Ø400 | Ø520 mm

2700K

Bis zu 2452 lm

Bis zu 163 lm/W

Down Emission

### Sonstige erhältliche Versionen

Tisch- und Stehleuchten S. 270



Clan Tisch-/  
Stehleuchte



Clan Stehleuchte

## iGuzziniEchoes

3000K Leuchtmittel nicht enthalten

CRI80

IP20

2 Größen

GL

Klasse II

ON/OFF

### Intelligent Light Solutions

#### Intelligente Steuerungen:

Organic Response (Steuerung + Sensor)

Quick BLE (Casambi)

Quick DALI

Master Pro Evo

#### Smart Services:

Space management |

Push Notification

#### Farben



01  
Weiß



06  
Gelb




16  
Mattes Grün



Besuchen Sie unsere  
Website für weitere  
Informationen



Produkt: Zurigo - 400 mm | Mattes Hellblau  
Ph: Alessandro Saletta - DSL Studio




**PENDELLEUCHTEN**

400 mm

3000K

Bis zu 1320 lm

Bis zu 73 lm/W



**PENDELLEUCHTEN**

520 mm

3000K

Bis zu 1300 lm

Bis zu 72 lm/W



**PENDELLEUCHTEN**

840 mm

3000K

Bis zu 1411 lm

Bis zu 78 lm/W

**iGuzziniEchoes**

3000K Leuchtmittel nicht enthalten

CRI80

IP20 | IP43

3 Größen

Starr

LED

Klasse II

**Intelligent Light Solutions**

**Intelligente Steuerungen:**

Organic Response (Steuerung + Sensor)

Quick BLE (Casambi)

Quick DALI

Master Pro Evo

**Smart Services:**

Space management |

Push Notification

**Farben**



01 Weiß



04 Schwarz



14 Gold



24 Klar transparent



16 Mattes Grün



17 Mattes Azurblau



18 Mattes Blau



V2 Schwarz kirschrot



Besuchen Sie unsere Website für weitere Informationen



# LINEARE SYSTEME




174 | IN30 EVO



175 | IN45




177 | IN60 EVO



180 | IN30



182 | LIBERA




184 | LIGHT SHED 14



186 | LINEALUCE 27



188 | LINEALUCE 47



190 | UNDERSCORE



192 | UNDERSCORE INOUT




194 | UNDERSCORE  
LEDSTRIP



### SYSTEM OPAL

1200 | 2400 mm  
 2700K | 3000K | 3500K | 4000K  
 Bis zu 1700 lm/m  
 Bis zu 102 lm/W  
 GL  
 Frame | Minimal  
 CRI80 | CRI90



### SYSTEM HIGH CONTRAST

1200 | 2400 mm  
 2700K | 3000K | 3500K | 4000K  
 Bis zu 2500 lm/m  
 Bis zu 95 lm/W  
 S | F | WF | VWF  
 Frame | Minimal  
 CRI90



### SYSTEM WALL WASHER

1200 | 2400 mm  
 2700K | 3000K | 3500K | 4000K  
 Bis zu 1250 lm/m  
 Bis zu 85 lm/W  
 WW  
 Frame | Minimal  
 CRI80 | CRI90



### EINZELLEUCHE OPAL

1200 | 2400 mm  
 2700K | 3000K | 3500K | 4000K  
 Bis zu 1700 lm/m  
 Bis zu 102 lm/W  
 GL  
 Frame | Minimal  
 CRI80 | CRI90




### EINZELLEUCHE HIGH CONTRAST

1200 | 2400 mm  
 2700K | 3000K | 3500K | 4000K  
 Bis zu 2500 lm/m  
 Bis zu 95 lm/W  
 S | F | WF | VWF  
 Frame | Minimal  
 CRI90

### Sonstige erhältliche Versionen

Deckenleuchten S. 250 / Lineare Systeme S. 174



Evo System Opal



Evo System High Contrast



Evo System Wall Washer

Pendelleuchten S. 134



Evo System Opal



Evo System High Contrast



Evo System Wall Washer



Evo Einzel-leuchte Opal



Evo Einzel-leuchte High Contrast

2700K | 3000K | 3500K | 4000K  
 CRI80 | CRI90

IP20

Frame | Minimal

GL | UGR<10 | WW

Klasse I

Down | Up & Down | Down Emission

DALI-2 | CASAMBI | NOTBETRIEB (Integral)

### Intelligent Light Solutions

#### Intelligente Steuerungen:

Organic Response | Quick BLE

(Casambi) | Quick DALI | Master Pro

Evo

#### Smart Services:

Space management | Push Notification

### Farben



01 Weiß



04 Schwarz



12 Aluminium



Besuchen Sie unsere Website für weitere Informationen  
 IN30 EVO erhältlich ab September 2026



### SYSTEM OPALER SCHIRM

600 | 1200 | 2400 mm  
 3000K | 4000K  
 Bis zu 2300 lm/m (UGR <24)  
 Bis zu 1400 lm/m (UGR <22)  
 Bis zu 140 lm/W  
 GL  
 Frame  
 CRI90



### SYSTEM OFFICE SCHIRM

600 | 1200 | 2400 mm  
 3000K | 4000K  
 Bis zu 1050 lm/m  
 Bis zu 120 lm/W  
 UGR<19  
 Frame  
 CRI90



### SYSTEM SYSTEM RASTER

600 | 1200 | 2400 mm  
 2700K | 3000K | 3500K | 4000K  
 Bis zu 3300 lm/m  
 Bis zu 150 lm/W  
 UGR<19  
 Frame  
 CRI90



### SYSTEM WALL WASHER

600 | 1200 | 2400 mm  
 3000K | 4000K  
 Bis zu 2000 lm/m  
 Bis zu 110 lm/W  
 WW  
 Frame  
 CRI90



### SYSTEM DREIPHASEN-STROMSCHIENE

1200 | 2400 mm  
 Dreiphasen-Stromschiene im Produktinnern



### EINZELLEUCHTE OPALER SCHIRM

1200 | 2400 mm  
 3000K | 4000K  
 Bis zu 2300 lm/m (UGR <24)  
 Bis zu 1400 lm/m (UGR <22)  
 Bis zu 140 lm/W  
 GL  
 CRI90



### EINZELLEUCHTE OFFICE SCHIRM

1200 | 2400 mm  
 3000K | 4000K  
 Bis zu 1050 lm/m  
 Bis zu 120 lm/W  
 UGR<19  
 CRI90



### EINZELLEUCHTE RASTER

1200 | 2400 mm  
 2700K | 3000K | 3500K | 4000K  
 Bis zu 3300 lm/m  
 Bis zu 150 lm/W  
 UGR<19  
 CRI90

## Sonstige erhältliche Versionen

Deckenleuchten S. 248



System Opal Screen



System Raster



System Office Screen



System Wall Washer



System Mains Voltage Track

Pendelleuchten S. 135



System  
Opaler Schirm



System  
Raster



System  
Office Schirm



System  
Wall Washer



System  
Dreiphasen-  
Stromschiene



Einzelleuchte  
Opaler Schirm



Einzelleuchte  
Raster



Einzelleuchte  
Office Schirm

3000K | 4000K

CRI90

IP20

GL | UGR<19 | WW

Down | Up & Down | Down Emission

Klasse I

Organic Response (Steuerung +  
Sensor)

DALI-2 | DALI-2 Sensor | DALI-2  
Notbetrieb DALI Überwachung 3 h  
(autark) | Casambi | Casambi Sensor

### Intelligent Light Solutions

#### Intelligente Steuerungen:

Organic Response

Quick BLE (Casambi)

Quick DALI

Master Pro Evo

#### Smart Services:

Space management |

Push Notification

#### Farben



O1  
Weiß



V0  
Mattschwarz



Besuchen Sie unsere  
Website für weitere  
Informationen  
IN45 erhältlich ab  
Oktober 2026



Club Virgin Active Milano Bocconi - Mailand, Italien — Produkt: iN60 Evo - System Opal | Weiß  
Ph: Paolo Carlini



#### SYSTEM SPACE

Weiß transparent | Schwarz transparent  
1200 | 2400 mm  
LED-Modul  
3000K | 3500K | 4000K |  
Tunable White  
Bis zu 6059 lm/m  
Bis zu 169 lm/W  
GL | UGR<19  
Up & Down einstellbare Lichtemission



#### SYSTEM MMO

Metallisierte Modularoptik  
1200 | 2400 mm  
LED-Modul  
3000K | 3500K | 4000K |  
Tunable White  
Bis zu 5696 lm/m  
Bis zu 154 lm/W  
UGR<19



#### SYSTEM MPO

Mikroprismenoptik  
600 | 900 | 1200 | 3600 mm  
LED-Modul - Lange Streifenform  
3000K | 3500K | 4000K  
Bis zu 1596 lm/m  
Bis zu 141 lm/W  
UGR<19  
Winkeliges Leuchtmodul



#### SYSTEM OPAL

600 | 900 | 1200 | 3600 mm  
LED-Modul - Lange Streifenform  
3000K | 3500K | 4000K  
Bis zu 4898 lm/m  
Bis zu 147 lm/W  
GL  
Winkeliges Leuchtmodul



## SYSTEM WALL WASHER

600 | 1200 mm

LED-Modul

3000K | 3500K | 4000K

Bis zu 1970 lm

Bis zu 104 lm/W

WW

## Sonstige erhältliche Versionen


Downlights und Einbauleuchten S.36




iN60 Evo System Space



iN60 Evo System MMO



iN60 Evo System MPO



iN60 Evo System Opal



iN60 Evo System Wall Washer

Leuchten für Dreiphasen-Stromschiene S. 76



iN60 Evo System Space



iN60 Evo System MMO



iN60 Evo System MPO



iN60 Evo System Opal

Pendelleuchten S. 137



iN60 Evo Einzel-leuchte Opal



iN60 Evo Einzel-leuchte MPO



iN60 Evo Einzel-leuchte MMO



iN60 Evo Einzel-leuchte Space



iN60 Evo System Opal



iN60 Evo System MPO



iN60 Evo System MMO




iN60 Evo System Space

Smart-Zubehör für iN60 Evo



Organic Response



Quick BLE (Casambi)



DALI-2



Li-Fi

3000K | 3500K | 4000K | Tunable White (2700K - 6500K)

CRI80 | CRI90

IP20

GL | UGR<19

Up & Down | Down Emission | Up & Down unabhängige Steuerung

Klasse I

Organic Response (Steuerung + Sensor)

Casambi | Casambi Sensor | Casambi HF-Sensor

DALI-2 | DALI-2 Sensor

Li-Fi

## Intelligent Light Solutions

### Intelligente Steuerungen:

Organic Response (Steuerung + Sensor)

Quick BLE (Casambi)


Quick DALI

Master Pro Evo

### Smart Services:

Space management | Push Notification

### Farben



01 Weiß

04 Schwarz

12 Aluminium



Besuchen Sie unsere Website für weitere Informationen



Architektur-Campus des Politecnico di Milano - Mailand, Italien — Produkt: iN60 Evo - System Opal | Weiß  
Ph: Michele Nastasi



Innolving Büros - Ancona, Italien — Produkt: iN30 - High Contrast | UGR<19 | Weiß  
Ph: Studio Buschi



#### EINBAULEUCHTE LOW CONTRAST

1200 | 2400 | 600×600 mm

3000K | 4000K

Bis zu 4081 lm

Bis zu 107 lm/W

GL

Frame

CRI80



#### EINBAULEUCHTE HIGH CONTRAST

1200 mm (2×5 Zellen) | 1400 mm  
(2×10 Zellen)

3000K | 4000K

Bis zu 4131 lm

Bis zu 90 lm/W

WF

Frame

CRI90 | CRI95



#### PENDELLEUCHTE LOW CONTRAST

1200 | 2400 | 600×600 mm

3000K | 4000K

Bis zu 4081 lm

Bis zu 107 lm/W

GL



#### PENDELLEUCHTE HIGH CONTRAST

1200 mm (2×5 Zellen) | 1400 mm  
(2×10 Zellen)

3000K | 4000K

Bis zu 4131 lm

Bis zu 90 lm/W

WF



### DECKENLEUCHTE LOW CONTRAST

1200 | 2400 | 600×600 mm

3000K | 4000K

Bis zu 4081 lm

Bis zu 107 lm/W

GL



### DECKENLEUCHTE HIGH CONTRAST

1200 mm (2×5 Zellen) | 1400 mm (2×10 Zellen)

3000K | 4000K


Bis zu 4131 lm

Bis zu 90 lm/W

WF

### Sonstige erhältliche Versionen

Downlights und Einbauleuchten S.38



iN30 Einbauleuchte Low Contrast



iN30 Einbauleuchte High Contrast

Pendelleuchten S. 140



iN30 Pendelleuchte Low Contrast



iN30 Pendelleuchte High Contrast

Deckenleuchten S. 252



iN30 Deckenleuchte Low Contrast



iN30 Deckenleuchte High Contrast

3000K | 4000K

CRI80 | CRI90 | CRI95

IP20

2 Versionen

Klasse I

DALI-2

### Intelligent Light Solutions

#### Intelligente Steuerungen:

Organic Response (Steuerung + Sensor)

Quick BLE (Casambi)

Quick DALI

Master Pro Evo

#### Smart Services:

Space management |

Push Notification

#### Farben



01  
Weiß



04  
Schwarz



12  
Aluminium



Besuchen Sie unsere Website für weitere Informationen



Tenoha - Mailand, Italien — Produkt: Libera - Module für die Allgemeinbeleuchtung + Space-Leuchtmodule | Schwarz/Transparentes Licht  
Ph: Paolo Carlini



#### SYSTEM - PENDELLEUCHTE

600 | 900 | 1200 | 1800  
| 2300 | 2700 mm

Bis zu 5287 lm

Bis zu 128 lm/W

GL | UGR<19



#### PENDEL-EINZELLEUCHTE

1400 | 1800 mm

mit Sensor 1900 mm

Bis zu 5222 lm

Bis zu 135 lm/W

GL | UGR<19



#### PENDEL-EINZELLEUCHTE FÜR FILORAIL

1200 | 1400 | 1800 mm

Bis zu 4017 lm

Bis zu 145 lm/W

GL | UGR<19

## Sonstige erhältliche Versionen

Wandleuchten S. 198



Libera System –  
Wand



Libera  
Wandanbau-Ein-  
zeleuchte



Libera System  
- Vom Boden zur  
Decke



Libera  
freistehende  
Stehleuchte



Libera  
freistehend vom  
Boden zur Decke



Libera Pendel-  
Einzeleuchte für  
Filorail

Tisch- und Stehleuchten S. 266

Leuchten für Niederspannungsschienen S. 106

Lineare Systeme S. 182




Libera System -  
Pendelleuchte



Libera System  
- Space-Leucht-  
module



Libera System  
- Module für die  
Allgemeinbe-  
leuchtung



Libera System  
- Module für die  
Allgemeinbe-  
leuchtung ohne  
Schirm



Libera System  
- Led-Strip für  
Uplight



Libera System  
- Montage- und  
Versorgungsein-  
heitszubehör

Smart-Zubehör für Libera



Organic  
Response



Quick BLE  
(Casambi)



DALI-2

2700K | 3000K | 3500K | 4000K

CRI90

6 Längen

Allgemeinbeleuchtung | UGR<19

Space | Mikrotextriert | Getönt

Up & Down | Down Emission

Organic Response (Steuerung + Sensor)

Casambi | Casambi Sensor

DALI-2 | DALI-2 Sensor

IP20

Klasse I

## Intelligent Light Solutions

### Intelligente Steuerungen:

Organic Response (Steuerung + Sensor)

Quick BLE (Casambi)

Quick DALI

Master Pro Evo

### Smart Services:

Space management |

Push Notification

### Gehäusefarben



01  
Weiß



04  
Schwarz



N8  
Titan



N9  
Saphir

### Optikfarben



R4  
Weiß transparent



83  
Schwarz transparent



B9  
Getönt



P2  
Mikrotextriert



reddit dot winner 2024  
best of the best



### Sonstige Auszeichnungen

BrightStar Award 2024  
Grand Prix du Design (Gold und Platin) 2024  
Production Innovation Award 2024  
Good Design 2024



Besuchen Sie unsere  
Website für weitere  
Informationen

# LIGHT SHED 14

Design iGuzzini



HSBC Bank Filiale\_Montevideo, Uruguay — Produkt: Light Shed 14 - 2383×140×48 mm | Up & Down Emission | UGR<19 | Schwarz/Transparent weiß  
Ph: Santiago Chaer



### DECKENMONTAGE

1200 | 1600 | 2400 | 3200 mm

Bis zu 14.760 lm

Bis zu 161 lm/W

UGR<19

Opti Diamond



### PENDELLEUCHTE

1200 | 1600 | 2400 | 3200 mm

Bis zu 14.760 lm

Bis zu 161 lm/W

UGR<19

Opti Diamond

### Sonstige erhältliche Versionen

Leuchten für Dreiphasen-Stromschiene  
S. 74



Light Shed 14  
Schiene

Deckenleuchten S. 247



Light Shed 14  
Deckenleuchte

Pendelleuchten S. 130



Light Shed 14  
Pendelleuchte

### Smart-Zubehör für Light Shed 14



Organic  
Response



Quick BLE  
(Casambi)



DALI-2

3000K | 4000K

CRI80 | CRI90

IP20

4 Längen

Opti Diamond - UGR<19

Notleuchte

Klasse I

Up & Down | Down Emission

Organic Response (Steuerung + Sensor)

Casambi

DALI-2 | DALI-2 Sensor

Klasse I

### Intelligent Light Solutions

#### Intelligente Steuerungen:

Organic Response (Steuerung + Sensor)

Quick BLE (Casambi)

Quick DALI

Master Pro Evo

#### Smart Services:

Space management |

Push Notification



#### Gehäusefarben

01  
Weiß



04  
Schwarz



#### Optikfarben

R4  
Weiß transparent




83  
Schwarz transparent



Besuchen Sie unsere  
Website für weitere  
Informationen



Mercato Centrale - Mailand, Italien — Produkt: Linealuce 27 - Streiflicht  
Ph: Alessandra Chemollo



### PENDELLEUCHTE FULL REMOTE

2220K | 2700K | 3000K | 4000K  
| Tunable White | Tunable Warm |  
RGBW 3000K | RGBW 4000K

27×37 mm

329 | 625 | 920 | 1216 | 1511 mm

Bis zu 2065 lm

Bis zu 108 lm/W

WGS | WGM | WGWF | WGS - ML |  
WGM - ML | WGWF - ML | S | F | WF |  
E | GL No Dot | WG No Dot

CR180

### Sonstige erhältliche Versionen

Deckenleuchten S. 258



Linealuce 27  
Aufbauleuchte  
Full Remote

Bodeneinbauleuchten S. 408



Linealuce 27  
Einbauleuchte  
Full Remote

Lineare Systeme S. 368



Linealuce 27  
Einbauleuchte  
Full Remote



Linealuce 27  
Aufbauleuchte  
Full Remote

### Intelligent Light Solutions

#### Intelligente Steuerungen:

Quick BLE (Casambi)

Quick DALI

Master Pro Evo

Quick DMX

Master Pro DMX

#### Smart Services:

Jiminy - Push Notification

#### Farben



01  
Weiß



04  
Schwarz



15  
Grau



F5  
Rostbraun



reddot winner 2023  
best of the best

Sonstige Auszeichnungen:  
Grand Prix du Design (Gold) 2024  
BrightStar Award 2024



Besuchen Sie unsere  
Website für weitere  
Informationen



Zooprophylaxe-Institut Ancona, Italien — Produkt: Linealuce 47 Einbauleuchte Integral | Rostbraun  
Ph: iGuzzini archive



#### AUFBAULEUCHTE REMOTE

2700K | 3000K | 4000K | RGB |  
RGBW 4000K | Tunable White

47×83 mm

340 | 611 | 908 | 1205 | 1502 mm

Bis zu 5530 lm

Bis zu 96 lm/W

WGS | WGM | WGWF | S | F | WF

CRI80



#### AUFBAULEUCHTE INTEGRAL

2700K | 3000K | 4000K | RGB |  
RGBW 4000K | Tunable White

47×83 mm

340 | 611 | 908 | 1205 | 1502 mm

Bis zu 5530 lm

Bis zu 88 lm/W

WGS | WGM | WGWF | S | F | WF

CRI80



#### AUFBAULEUCHTE INTEGRAL SEITENKASTEN

2700K | 3000K | 4000K | RGB |  
RGBW 4000K | Tunable White

102×52 mm

340 | 611 | 908 | 1205 | 1502 mm

Bis zu 5146 lm

Bis zu 86 lm/W

WGS | WGM | WGWF

CRI80



#### EINBAULEUCHTE REMOTE

2700K | 3000K | 4000K | RGB |  
RGBW 3000K | RGBW 4000K |  
Tunable White

87×106 mm

340 | 610 | 907 | 1204 | 1501 mm

Bis zu 4260 lm

Bis zu 89 lm/W

WGS | WGM | WGWF | WF

CRI80



### EINBAULEUCHTE INTEGRAL

2700K | 3000K | 4000K | RGB | RGBW 3000K | RGBW 4000K | Tunable White

87×106 mm

340 | 610 | 907 | 1204 | 1501 mm

Bis zu 4260 lm

Bis zu 84 lm/W

WGS | WGM | WGWF | WF

CRI80

### Sonstige erhältliche Versionen

#### Deckenleuchten S. 260



Linealuce 47  
Aufbauleuchte  
Remote



Linealuce 47  
Aufbauleuchte  
Integral



Linealuce 47  
Aufbauleuchte  
Integral  
Seitenkasten

#### Downlights und Einbauleuchten S.425



Linealuce 47  
Einbauleuchte  
Remote



Linealuce 47  
Einbauleuchte  
Integral

#### Lineare Systeme S. 370



Linealuce 47  
Aufbauleuchte  
Remote



Linealuce 47  
Aufbauleuchte  
Integral



Linealuce 47  
Aufbauleuchte  
Integral  
Seitenkasten



Linealuce 47  
Einbauleuchte  
Remote



Linealuce 47  
Einbauleuchte  
Integral

#### Wandeinbauleuchten S. 419



Linealuce 47  
Einbauleuchte  
Remote



Linealuce 47  
Einbauleuchte  
Integral

2700K | 3000K | 4000K | RGB | RGBW 3000K | RGBW 4000K | Tunable White

CRI80

IP66, IP67 | IK06, IK10

Klasse II, III

Begehbar (2000 kg)

DALI-2 | DMX-RDM

Montagezubehör ist separat zu erwerben

### Intelligent Light Solutions

#### Intelligente Steuerungen:

Quick BLE (Casambi)

Quick DALI

Master Pro Evo

Quick DMX

Master Pro DMX

#### Smart Services:

Jiminy - Push Notification

#### Farben



Besuchen Sie unsere Website für weitere Informationen



Playfair Library an der Universität Edinburgh in Edinburgh, Schottland — Produkt: Underscore  
Ph: Paul Zanre Photography




## 15 EINBAULEUCHE

- Ledstrip High Performance
- Ledstrip High Performance Tube
- Frame Einbau niedriges lineares Profil
- Frame Einbau hohes lineares Profil
- Minimal Einbau hohes lineares Profil
- Opaler Diffusorschirm
- Transluzenter Diffusorschirm



## 15 AUFBAULEUCHE

- Ledstrip High Performance
- Ledstrip High Performance Tube
- Aufbau niedriges lineares Profil
- Aufbau hohes lineares Profil
- Opaler Diffusorschirm



## 15 ECKE

- Ledstrip High Performance
- Ledstrip High Performance Tube
- Winkelprofil
- Opaler Diffusorschirm
- Transluzenter Diffusorschirm



## 15 UMLAUFEND

- Ledstrip High Performance
- Ledstrip High Performance Tube
- Umlaufendes Profil
- Opaler Diffusorschirm
- Transluzenter Diffusorschirm




**18 UMLAUFEND**

- \_\_\_\_\_ Ledstrip 12 V - RGB
- \_\_\_\_\_ Ledstrip 24 V - RGBW | Tunable White
- \_\_\_\_\_ Minimal Einbau hohes lineares Profil
- \_\_\_\_\_ Opaler Diffusorschirm
- \_\_\_\_\_ Transluzenter Diffusorschirm



**18 AUFBAULEUCHTE**

- \_\_\_\_\_ Ledstrip 12 V - RGB
- \_\_\_\_\_ Ledstrip 24 V - RGBW | Tunable White
- \_\_\_\_\_ Aufbau hohes lineares Profil
- \_\_\_\_\_ Opaler Diffusorschirm
- \_\_\_\_\_ Transluzenter Diffusorschirm



**18 UMLAUFEND**

- \_\_\_\_\_ Ledstrip 12 V - RGB
- \_\_\_\_\_ Ledstrip 24 V - RGBW | Tunable White
- \_\_\_\_\_ Umlaufendes Profil
- \_\_\_\_\_ Opaler Diffusorschirm
- \_\_\_\_\_ Transluzenter Diffusorschirm

**Sonstige erhältliche Versionen**

LED-Strips / Leuchten für Lichteffekte im Innenbereich S. 294



Underscore 15  
Einbauleuchte



Underscore 15  
Aufbauleuchte



Underscore 15  
Ecke



Underscore 15  
Umlaufend



Underscore 18  
Einbauleuchte  
Minimal



Underscore 18  
Aufbauleuchte



Underscore 18  
Umlaufend

Aluminiumprofile kompatibel mit  
Underscore LED-Strips



Besuchen Sie unsere  
Website für weitere  
Informationen



Piazza della Libertà - Macerata, Italien — Produkt: Underscore InOut - Seitenbiegung 16 mm  
Ph: iGuzzini archive



#### SEITENBIEGUNG 10 mm

2600K | 2900K | 3700K | 4600K | RGB

L von 254 mm bis 7004 mm

Bis zu 3448 lm

Bis zu 73 lm/W

GL

CRI80



#### SEITENBIEGUNG 16 mm

2600K | 2900K | 3700K | 4600K | RGB | Tunable White

L von 254 mm bis 7004 mm

Bis zu 3690 lm

Bis zu 78 lm/W

GL

CRI80



#### OBERE BIEGUNG 16 mm

2600K | 2900K | 3800K | 4600K | RGB | Tunable White


L von 254 mm bis 7004 mm

Bis zu 5601 lm

Bis zu 74 lm/W

GL

CRI80



#### PIXEL OBERE BIEGUNG 16 mm

RGBW

L von 337 mm bis 7004 mm

Bis zu 1281 lm

Bis zu 25 lm/W

GL (alle 83 mm adressierbar)

### Sonstige erhältliche Versionen

Leuchten für Lichteffekte im Innenbereich S. 296



Underscore  
InOut Seitenbiegung  
10 mm



Underscore  
InOut Seitenbiegung  
16 mm



Underscore  
InOut Obere  
Biegung 16 mm



Underscore  
InOut Obere  
Biegung 16 mm

2600K | 2900K | 3700K | 3800K  
| 4600K | RGB | Tunable White |  
RGB-W

CRI80

IP68 | IK10

Klasse III

PWM 24 Vdc | SPI

Versorgungseinheit ist separat zu  
erwerben

#### Intelligent Light Solutions

##### Intelligente Steuerungen:

Quick BLE (Casambi)

Quick DALI

Master Pro Evo

Quick DMX

Master Pro DMX

##### Smart Services:

Jiminy - Push Notification

#### Farben



01  
Weiß

ArchiExpo i-NOVO Awards 2016




Besuchen Sie unsere  
Website für weitere  
Informationen

# UNDERScore LEDSTRIP

Design iGuzzini



Avalokiteśvara-Altar - Zhoushan-Inseln, Zhejiang, China — Produkt: Underscore LED-Strip  
Ph: Meng Wang




## HOCHLEISTUNG

5 m  
2700K | 3000K | 3500K | 4000K  
Bis zu 14.075 lm  
Bis zu 152 lm/W  
24 V  
5 W/m | 10 W/m | 15 W/m | 20 W/m  
Free-Cut 50 mm




## TUBE HIGH PERFORMANCE

5 m  
2700K | 3000K | 3500K | 4000K  
Bis zu 12.975 lm  
Bis zu 141 lm/W  
24 V  
5 W/m | 10 W/m | 15 W/m | 20 W/m  
Free-Cut 50 mm



## COB

5 m  
2700K | 3000K | 4000K | RGBW |  
Tunable White  
Bis zu XX lm  
Bis zu XX lm  
24 V  
XX W/m | XX W/m | XX W/m | XX W/m  
Free-Cut 50 mm



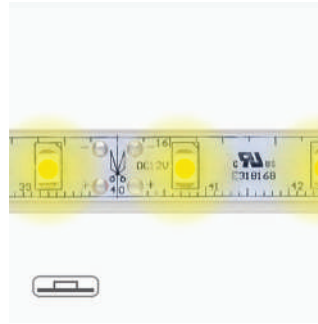
## 12/24V

5 m  
3000K | 4000K | RGBW  
Bis zu 10500 lm  
Bis zu 140 lm/W  
24 V  
15 W/m | 20 W/m  
Free-Cut 100 mm




#### TUBE NO-DOT 24 V

5 m
2700K   3000K   3500K   4000K
Bis zu 10.475 lm
Bis zu 100 lm/W
24 V
5 W/m   10 W/m   15 W/m   20 W/m
Free-Cut 26 mm



#### SCHLAUCH 12/24 V

5 m
2700K   3000K   4000K   RGB
Bis zu 10.000 lm
Bis zu 104 lm/W
12 V   24 V
14 W/m   19 W/m
Free-Cut 125 mm



#### SCHLAUCH SEITE 12 V

5 m
2700K   3000K   4000K   RGB
Bis zu 2650 lm
Bis zu 110 lm/W
12 V
5 W/m
Free-Cut 50 mm

### Sonstige erhältliche Versionen

Ledstrip / Leuchten für Lichteffekte im Innenbereich S. 292



Underscore  
Ledstrip High  
Performance



Underscore  
Ledstrip  
Tube High  
Performance



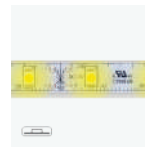
Underscore  
Ledstrip CoB



Underscore  
Ledstrip 12/24 V



Underscore  
Ledstrip tube  
no-dot 24 V



Underscore  
Ledstrip tube  
12/24 V



Underscore  
Ledstrip tube  
side 12 V

2200 | 2700K | 3000K | 3500K |  
4000K | RGBW | Tunable White

CR190

IP20

1 Länge

Allgemeinbeleuchtung

Klasse III

Versorgungseinheit ist separat zu bestellen  
zu bestellen

12 V | 24 V

Casambi

DALI - 2

### Intelligent Light Solutions

#### Intelligente Steuerungen:

Organic Response (Steuerung + Sensor)  
| Quick BLE (Casambi) | Quick DALI |  
Master Pro Evo

#### Smart Services:

Space management |  
Push Notification



Farben

01  
Weiß



Besuchen Sie unsere  
Website für weitere  
Informationen  
Underscore CoB  
erhältlich ab Mai 2026



# WANDLEUCHTEN



198 | LIBERA



200 | VIEW



202 | SIPARIO



204 | PALCO



208 | LE PERROQUET




210 | NEWFO



212 | ISOLA



213 | IPLAN



214 | ISIGN



215 | MOTUS




216 | ALLURE



218 | LINGOTTO



220 | IPRO



222 | LIGHT UP ORBIT





### SYSTEM - WANDLEUCHTE

600 | 900 | 1200 | 1800 | 2300 | 2700 mm

2700K | 3000K | 3500K | 4000K

Bis zu 5287 lm

Bis zu 128 lm/W

GL | UGR<19



### WANDANBAU-EINZELLEUCHTE

600 | 1200 mm

2700K | 3000K | 4000K

Bis zu 1827 lm

Bis zu 110 lm/W

GL

### Smart-Zubehör für Libera



Organic Response



Quick BLE (Casambi)



DALI-2



Libera Pendel-Einzeleuchte für Filorail

### Sonstige erhältliche Versionen

Pendelleuchten S. 128



Libera System - Pendelleuchte



Libera Pendel-Einzeleuchte



Libera Pendel-Einzeleuchte für Filorail

Tisch- und Stehleuchten S. 266



Libera System - Vom Boden zur Decke



Libera Pendel-Einzeleuchte




Libera freistehend vom Boden zur Decke

Lineare Systeme S. 182




Libera System - Pendelleuchte



Libera System - Space-Leucht-module



Libera System - Module für die Allgemeinbeleuchtung



Libera System - Module für die Allgemeinbeleuchtung ohne Schirm



Libera System - Led-Strip für Uplight



Libera System - Montage- und Versorgungseinheitzubehör

2700K | 3000K | 3500K | 4000K

CRI90

5 Längen

Allgemeinbeleuchtung | UGR<19

Space | Mikrotexturiert | Getönt

Up & Down | Down Emission

Organic Response (Steuerung + Sensor)

Casambi | Casambi Sensor

DALI-2 | DALI-2 Sensor

Matter

PWM

ON/OFF

IP20

Klasse I

### Intelligent Light Solutions

#### Intelligente Steuerungen:

Organic Response (Steuerung + Sensor)

Quick BLE (Casambi)

Quick DALI

Master Pro Evo

#### Smart Services:

Space management |

Push Notification

#### Gehäusefarben



01 Weiß



04 Schwarz



N8 Titan



N9 Saphir



R4 Weiß transparent



83 Schwarz transparent



B9 Getönt



P2 Mikrotexturiert



Sonstige Auszeichnungen  
BrightStar Award 2024  
Grand Prix du Design (Gold und Platin) 2024  
Production Innovation Award 2024  
Good Design 2024



Besuchen Sie unsere Website für weitere Informationen



Architektur-Campus des Politecnico di Milano - Mailand, Italien — Produkt: View - Wandleuchte 210×144 mm | Weiß  
Ph: Michele Nastasi

**WANDLEUCHTE 170×124 mm**

3000K | 4000K

Bis zu 2880 lm

Bis zu 85 lm/W

WW

**WANDLEUCHTE 210×144 mm**

3000K | 4000K

Bis zu 3520 lm

Bis zu 79 lm/W

WW

**Sonstige erhältliche Versionen**

Leuchten für Dreiphasen-Stromschiene S. 58



View Opti Linear

3000K | 4000K

CRI80

IP20

2 Größen

Opti Beam Lens

Klasse I

DALI-2

**Intelligent Light Solutions****Intelligente Steuerungen:**

Organic Response (Steuerung + Sensor)

Quick BLE (Casambi)

Quick DALI

Master Pro Evo


**Smart Services:**

Space management |

Push Notification

**Farben**01  
Weiß47  
Weiß/SchwarzSonstige Auszeichnungen  
German Design Award 2019Besuchen Sie unsere  
Website für weitere  
Informationen




**AUFBAULEUCHTE Ø22 mm**

Bis zu 160 lm

Bis zu 76 lm/W

S | M

Opti Beam Lens

**AUFBAULEUCHTE Ø40 mm**

Bis zu 648 lm

Bis zu 67 lm/W

M | F | WF

Opti Beam Lens


**AUFBAULEUCHTE Ø56 mm**

Bis zu 1186 lm

Bis zu 91 lm/W

M | F | WF | VWF | WW

Opti Beam Lens | Opti Beam Refractor

**EINBAULEUCHTE Ø22 mm**

Bis zu 160 lm

Bis zu 76 lm/W

S | M

Opti Beam Lens

**EINBAULEUCHTE Ø40 mm**

Bis zu 648 lm

Bis zu 67 lm/W

M | F | WF

Opti Beam Lens

**EINBAULEUCHTE Ø56 mm**

Bis zu 1186 lm

Bis zu 91 lm/W

M | F | WF | VWF | WW

Opti Beam Lens | Opti Beam Refractor

**Sonstige erhältliche Versionen**


Leuchten für Dreiphasen-Stromschiene S. 48

Leuchten für Niederspannungsschienen S. 82

Deckenleuchten S. 236



Sipario



Sipario Zoom Framer



Sipario Beamer




Sipario Niederspannung



Sipario Niederspannung mit Stange



Sipario Aufbauleuchte



Sipario Einbauleuchte

2700K | 3000K | 3500K | 4000K

CRI90 | CRI97

IP20

3 Größen

Opti Beam Lens | Opti Beam Refractor

Klasse III (DALI-2 | Casambi | ON/OFF: mit externer Versorgungseinheit; ist separat zu bestellen)

**Intelligent Light Solutions****Intelligente Steuerungen:**

Organic Response (Steuerung + Sensor)

Quick BLE (Casambi)

Quick DALI

Master Pro Evo

**Smart Services:**

Space management |


Push Notification

**Farben**01  
WeißV0  
Mattschwarz

Besuchen Sie unsere Website für weitere Informationen



Puju Tea Space - Hangzhou, China — Produkt: Palco - Aufbauleuchte Ø19 mm | Schwarz  
Ph: Hanmo Vision, Song Ye




**AUFBAULEUCHTE Ø19 mm**

Bis zu 154 lm

Bis zu 77 lm/W

M

Opti Beam Lens




**AUFBAULEUCHTE Ø37 mm**

Bis zu 504 lm

Bis zu 62 lm/W

S | WF

Opti Beam Lens




**AUFBAULEUCHTE Ø51 mm**

Bis zu 1014 lm

Bis zu 67 lm/W

S | WF

Opti Beam Lens




**AUFBAULEUCHTE Ø19 mm FRAMER**

Bis zu 21 lm

Framer

Gobo 5°

Klasse III



**AUFBAULEUCHTE Ø37 mm FRAMER**

Bis zu 173 lm

Framer

Gobo 5° - 10°

Klasse III




### EINBAULEUCHTE Ø19 mm

Bis zu 154 lm

Bis zu 77 lm/W

M

Opti Beam Lens



### EINBAULEUCHTE Ø37 mm

Bis zu 504 lm

Bis zu 62 lm/W

S | WF

Opti Beam Lens




### EINBAULEUCHTE Ø51 mm

Bis zu 1014 lm

Bis zu 67 lm/W

S | WF

Opti Beam Lens




### EINBAULEUCHTE Ø19 mm FRAMER

Bis zu 21 lm

Framer

Gobo 5°

Klasse III



### EINBAULEUCHTE Ø37 mm FRAMER

Bis zu 173 lm


Framer

Gobo 5° - 10°

Klasse III


## ZUBEHÖR OPTI BEAM REFRACTOR

- 1 Austauschbarer Reflektor
- 2 Refraktor zur mittleren elliptischen Lichtverteilung
- 3 Refraktor zur extensiven elliptischen Lichtverteilung
- 4 „Soft Lens“-Filter
- 5 Blendschutz-Wabenraster
- 6 Zylindrischer Schirm
- 7 Blendschutzklappen



## ZUBEHÖR OPTI BEAM LENS

- 8 Opti Beam Refractor Medium
- 9 Opti Beam Refractor Flood
- 10 Opti Beam Refractor Wide Flood
- 11 Refraktor zur mittleren elliptischen Lichtverteilung
- 12 Refraktor zur extensiven elliptischen Lichtverteilung
- 13 Blendschutz-Wabenraster



## Sonstige erhältliche Versionen

Leuchten für Niederspannungsschienen S. 86



Palco Low Voltage für Filorail



Palco Low Voltage Framer für Filorail



Palco Niederspannung Wall Washer für Filorail




Palco Niederspannung



Palco Niederspannung Wall Washer

Deckenleuchten S. 238




Palco Aufbauleuchte



Palco Framer Aufbauleuchte



Palco Einbauleuchte



Palco Framer Einbauleuchte

2700K | 3000K | 4000K

CRI90

IP20

Klasse III (DALI-2 | Casambi | ON/OFF: mit externer Versorgungseinheit; ist separat zu bestellen)

Opti Beam Lens | Framer

### Farben



01 Weiß



04 Schwarz



Sonstige Auszeichnungen  
 „Premio dei Premi 2018“ Preis für Innovation  
 CODEGA 2018  
 German Design Award 2018  
 Delta Award 2018  
 Progress Report Selection 2020

## Intelligent Light Solutions

### Intelligente Steuerungen:

Organic Response (Steuerung + Sensor)

Quick BLE (Casambi)

Quick DALI

Master Pro Evo

### Smart Services:


Space management |  
 Push Notification



Besuchen Sie unsere Website für weitere Informationen



Hauptsitz des Europarates - Brüssel, Belgien — Produkt: Le Perroquet - Ø156 mm | Weiß  
Ph: Marc Detiffe


**AUFBAULEUCHE Ø55 mm**

2700K | 3000K | 3500K | 4000K

Bis zu 496 lm

Bis zu 74 lm/W


S | M | WF

**Ø89 mm**

Bis zu 1768 lm

Bis zu 79 lm/W

M | F | WF

**Ø156 mm**

Bis zu 3665 lm

Bis zu 97 lm/W

S | F | WF

**Ø162 mm**

Bis zu 4305 lm

Bis zu 99 lm/W

M | F | WF

**Sonstige erhältliche Versionen**

Leuchten für Dreiphasen-Stromschiene S. 62

Leuchten für Niederspannungsschienen S. 98

Pendelleuchten S. 150


Deckenleuchten S. 242



Le Perroquet

Le Perroquet  
PendelleuchteLe Perroquet für  
FilorailLe Perroquet  
Pendelleuchte  
für FilorailLe Perroquet  
PendelleuchteLe Perroquet  
AufbauleuchteLe Perroquet  
Einbauleuchte**ZUBEHÖR**

- 1 Refraktor zur elliptischen Lichtverteilung
- 2 Zylindrischer Schirm
- 3 Blendschutzklappen



3000K

CRI90

IP20 | IP40

3 Größen

Opti Beam Reflector

Klasse III (DALI-2 | Casambi | ON/OFF:  
mit externer Versorgungseinheit; ist  
separat zu bestellen) | DALI-2

Drehung 360° | Neigung 90°

**Intelligent Light Solutions****Intelligente Steuerungen:**

Organic Response (Steuerung + Sensor)

Quick BLE (Casambi)


Quick DALI

Master Pro Evo

**Smart Services:**Space management |  
Push Notification**Farben**

- 01 Weiß
- 06 Gelb
- 02 Orange
- 04 Schwarz
- 05 Rot
- 09 Hellblau
- 15 Grau

Besuchen Sie unsere  
Website für weitere  
Informationen




**AUFBAULEUCHTE Ø62 mm**

Bis zu 896 lm

Bis zu 87 lm/W

S | M | F | WF



**AUFBAULEUCHTE Ø88 mm**

Bis zu 1818 lm

Bis zu 108 lm/W

M | F | WF

## Sonstige erhältliche Versionen

Leuchten für Niederspannungsschienen S. 94



Newfo Niederspannung für Filorail



Newfo Niederspannung Pendelleuchte für Filorail



Newfo Niederspannung für Niederspannungsschienen



Newfo Niederspannung Pendelleuchte für Niederspannungsschienen



Newfo für Dreiphasen-Stromschiene



Newfo Pendelleuchte für Dreiphasen-Stromschiene


Deckenleuchten



Newfo Aufbauleuchte



Newfo Aufbau-Pendelleuchte



Newfo Einbauleuchte



Newfo Einbau-Pendelleuchte

2700K | 3000K | 3500K | 4000K

CRI90

IP20 | IP43

2 Größen

360° | 355° | 90°

Opti Beam Reflector | Opti Beam Lens | Opti Beam Refractor

Klasse II

Casambi

DALI-2

Klasse III (DALI-2 | Casambi | ON/OFF: mit externer Versorgungseinheit)

### Intelligent Light Solutions

#### Intelligente Steuerungen:

Organic Response (Steuerung + Sensor)

Quick BLE (Casambi)

Quick DALI

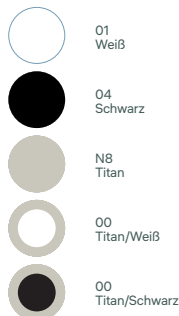
Master Pro Evo

#### Smart Services:

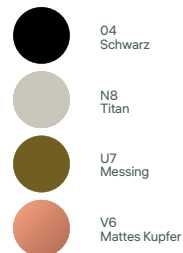
Space management |

Push Notification

#### Gehäusefarben



#### Optikfarben



Besuchen Sie unsere Website für weitere Informationen

# ISOLA

Design iGuzzini



## WAND

Ø600 | Ø900 mm

3000K | 4000K

Bis zu 13.162 lm

Bis zu 151 lm/W

GL

Up & Down Emission

## Sonstige erhältliche Versionen

Downlights und Einbauleuchten S.42



Pendelleuchten  
S. 160



Deckenleuchten  
S. 234



3000K | 4000K | Tunable White

CRI80 | CRI90

IP20 | IP40

3 Größen

Klasse II

GL | UGR<19

Up & Down | Down Emission

DALI-2

## Farben



01  
Weiß



04  
Schwarz

## Intelligent Light Solutions

### Intelligente Steuerungen:

Organic Response (Steuerung + Sensor)

Quick BLE (Casambi)

Quick DALI

Master Pro Evo

### Smart Services:

Space management |

Push Notification



Besuchen Sie unsere  
Website für weitere  
Informationen



## WANDMONTAGE

640×200×50 mm

3000K | 4000K

Bis zu 3359 lm

Bis zu 113 lm/W

UGR<19

## Sonstige erhältliche Versionen

Pendelleuchten S. 162



Tisch- und Stehleuchten S. 268



3000K | 4000K

CRI80

IP20

Klasse I

Up & Down Emission

DALI-2

## Farben



12  
Aluminium

## Intelligent Light Solutions

### Intelligente Steuerungen:

Organic Response (Steuerung + Sensor)

Quick BLE (Casambi)

Quick DALI

Master Pro Evo

### Smart Services:

Space management |

Push Notification



Besuchen Sie unsere  
Website für weitere  
Informationen



## WAND/DECKE

Ø80 mm

3000K | 4000K

Bis zu 4415 lm

Bis zu 124 lm/W

## Sonstige erhältliche Versionen

Pendelleuchten S. 142



3000K | 4000K

CRi80

IP67 | IK08

1630 | 1910 mm

LED

Klasse II

DALI-2

Notleuchte

## Intelligent Light Solutions

### Intelligente Steuerungen:

Organic Response (Steuerung + Sensor)

Quick BLE (Casambi)

Quick DALI

Master Pro Evo

### Smart Services:

Space management |

Push Notification

## Farben



24  
Klar transparent



Besuchen Sie unsere  
Website für weitere  
Informationen



## PIKTOGRAMM

Decken-/Wand-/Fahnenmontage

Sichtweite 26 m

Betriebsarten SA und SE

Überbrückungszeit 3 h

Selbsttest



## FLUCHTWEG

Abstand 21 m

Runde Einbauversion

Quadratische Aufbauversion

Überbrückungszeit 3 h

Aufladezeit 12 h

Selbsttest

Betriebsarten SA und SE

DALI Überwachung (Einbauversionen)



## ANTI-PANIK

Runde Einbauversion

Quadratische Aufbauversion

Überbrückungszeit 3 h

Aufladezeit 12 h

Selbsttest

Betriebsarten SA und SE

DALI Überwachung (Einbauversionen)



## AUFBAU/EINBAU

Opaler Diffusor

Aufbau/Halbeinbau

Überbrückungszeit 1-1,5-2-3 h

Aufladezeit 12 h

Selbsttest

DALI Überwachung

Betriebsarten SA und SE

## Sonstige erhältliche Versionen

Wandleuchten



Notleuchten

Batterien LiFePO4

Automatischer Selbsttest

Versionen mit einstellbaren Laufzeiten und Lichtleistungen

Einbau-, Wand- und Deckeninstallation.

Versionen mit DALI Überwachung

## Intelligent Light Solutions

Intelligente Steuerungen:

Organic Response (Steuerung + Sensor)

Quick BLE (Casambi)

Quick DALI

Master Pro Evo

Smart Services:

Space management |

Push Notification



Sonstige Auszeichnungen:  
Innovation Technology Design 2004



Besuchen Sie unsere Website für weitere Informationen



Boutique Kryss - Montauban, Frankreich & Bindestrich;— Produkt: Allure - 120×150 mm | Weiß  
Ph: Didier Boy De La Tour



#### 120×150 mm

2700K | 3000K | 3500K | 4000K

Bis zu 1570 lm

Bis zu 120 lm/W

AF | AS-DOWN | AF-UP | AS-UP | AF/  
AF | AF/AS | AS/AS

1 PG

CRI80



#### 120×250 mm

2700K | 3000K | 3500K | 4000K

Bis zu 2456 lm

Bis zu 126 lm/W

AF-DOWN | AS-DOWN | AF-UP | AS-  
UP | AF/AF | AF/AS | AS/AS

2 PG durch Verdrahtung

CRI80



#### GRAPHIC 120×150 mm

2700K | 3000K | 3500K | 4000K

Bis zu 425 lm

Bis zu 42 lm/W

L up | L down | ADJ Beam Up | ADJ  
Beam Down | L/ADJ Beam | ADJ  
Beam / L | L/L | ADJ Beam / ADJ Beam

1 PG

CRI80



#### SMART 120×150 mm

2700K | 3000K | 3500K | 4000K

Bis zu 1570 lm

Bis zu 113 lm/W

AF | AS-DOWN | AF-UP | AS-UP | AF/  
AF | AF/AS | AS/AS

1 PG

CRI80



### SMART 120×250 mm

2700K | 3000K | 3500K | 4000K

Bis zu 2456 lm

Bis zu 126 lm/W

AF-DOWN | AS-DOWN | AF-UP | AS-UP | AF/AF | AF/AS | AS/AS

2 PG durch Verdrahtung

CRI80

### Sonstige erhältliche Versionen

Leuchten für Lichteffekte im Innenbereich S. 304



Allure Graphic  
120×150 mm

2700K | 3000K | 3500K | 4000K

CRI80

IP66 | IK06

Klasse I, II

ON/OFF

Casambi

DALI-2

Smart-Versionen: HF-Bewegung (Plug & Play) | HF-Bewegung Casambi

Unteres Raster ist separat zu erwerben

Flächenbündige Polycarbonat-Abdeckung 150×79 mm

Gehäuse mit Sichtkante aus Polycarbonat 150×79 mm

Gehäuse mit Sichtkante aus PMMA 150×79 mm

### Intelligent Light Solutions

#### Intelligente Steuerungen:

Organic Response (Steuerung + Sensor)

Quick BLE (Casambi)

Quick DALI

Master Pro Evo

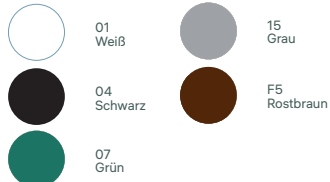
#### Smart Services:

Space management | Push Notification

#### Gehäusefarben Allure Graphic und Allure Smart



#### Gehäusefarben



Sonstige Auszeichnungen  
Grand Prix du Design 2024  
Good Design 2024



Besuchen Sie unsere Website für weitere Informationen



Monterosa 91 - Mailand, Italien — Produkt: Lingotto ohne Sockel | Grau/Gelb  
Ph: Michele Nastasi



#### OHNE SOCKEL

2200K | 3000K | 4000K

270×240 mm

Bis zu 5380 lm

Bis zu 128 lm/W

A60 | ST1.0 | ST1.5 | STCy0.5

Abgehendes Kabel

CRI70 | CRI80



#### MIT SOCKEL

2200K | 3000K | 3500K | 4000K

270×240 mm

Bis zu 5380 lm

Bis zu 128 lm/W

A60 | GL | ST1.0 | ST1.5 | STCy0.5

2PG

CRI65 | CRI70 | CRI80



#### MIT AUSSENGEHÄUSE

2200K | 3000K | 3500K | 4000K |

Tunable Warm

270×240 mm

Bis zu 6087 lm

Bis zu 116 lm/W

S | F | WF | WW | A

CRI65 | CRI80

A | F | S | WF | WW

#### Sonstige erhältliche Versionen

Mehrfachstrahler für Mastenanbau S. 356



Mast minimal und vernetzt



2200K | 3000K | 3500K | 4000K |  
Tunable Warm

CRI65 | CRI70 | CRI80

IP66, IP20 | IK07, IK06

Klasse I, II

DALI-2 | Midnight Preset/ZHAGA

#### Intelligent Light Solutions

##### Intelligente Steuerungen:

Organic Response (Steuerung + Sensor)

Quick BLE (Casambi)

Quick DALI

Master Pro Evo

##### Smart Services:

Space management |

Push Notification

#### Farben



Besuchen Sie unsere  
Website für weitere  
Informationen



Aiello Building Center - Rende, Italien — Produkt: iPro - Ø51 - Wandleuchte - Up & Down-Licht | Weiß  
Ph: Giuseppe Saluzzi



#### 51 mm WANDLEUCHTE

3000K | 4000K  
51×51×56 | 51×51×161 mm  
Bis zu 221 lm  
Bis zu 49 lm/W  
VWF | L | L/VWF | VWF/VWF | L/L  
1G  
CRI80



#### 81 mm WANDLEUCHTE

3000K | 4000K  
Bis zu 494 lm  
Bis zu 64 lm/W  
F | VWF | L  
2 PG  
CRI80



#### 132 mm WANDLEUCHTE

3000K | 4000K  
Bis zu 1522 lm  
Bis zu 109 lm/W  
F | VWF | WF | S | M  
2 PG  
CRI80



#### 155 mm WANDLEUCHTE

3000K | 4000K | Tunable White  
Bis zu 2457 lm  
Bis zu 97 lm/W  
VWF | WF  
2 PG  
CRI80



### 192 mm WANDLEUCHTE

3000K | 4000K | RGB | Tunable White

Bis zu 6609 lm

Bis zu 111 lm/W

F | M | S | VWF | WF

2 PG

CRI80

### Sonstige erhältliche Versionen

Strahler S. 392



iPro

Mehrfachstrahler für Mastenanbau S. 354



MultiPro für Mastanbau



MultiPro mit Mast, minimal und vernetzt



MultiPro Wandleuchte

Deckenmontage S. 262



iPro Deckenleuchte

Mast minimal und vernetzt



MultiPro Wandleuchte

3000K | 4000K | RGB | Tunable White

CRI80

IP66 | IK07

Klasse I, II, III

ON/OFF | DALI-2 | DMX-RDM

Montagezubehör ist separat zu erwerben

### Intelligent Light Solutions

Intelligente Steuerungen:

Organic Response (Steuerung + Sensor)

Quick BLE (Casambi)

Quick DALI

Master Pro Evo

Smart Services:

Space management |

Push Notification

### Farben



01 Weiß



04 Schwarz



15 Grau



F5 Rostbraun




reddot Winner 2010  
best of the best



Besuchen Sie unsere Website für weitere Informationen



Villa Waterfall - Porto Cervo, Italien — Produkt: Light Up Orbit – Gehäuse aus Edelstahl  
Ph: Stefano Ferrando, Studio Vetroblu

**GEHÄUSE AUS EDELSTAHL**

2700K | 3000K | 4000K

Ø28 | Ø50 | Ø80 mm

Bis zu 587 lm

Bis zu 106 lm/W

S | M | F | WF | WW | D | L

CRI80

**GEHÄUSE AUS EDELSTAHL,  
FLÄCHENBÜNDIG**

2700K | 3000K | 4000K


Ø28 | Ø50 | Ø80 mm

Bis zu 587 lm

Bis zu 106 lm/W

S | M | F | WF | WW | D | L | E

CRI80

**GEHÄUSE AUS EDELSTAHL /  
VOLLGLAS FLÄCHENBÜNDIG**

2700K | 3000K | 4000K

Ø28 | Ø50 | Ø80 mm

Bis zu 587 lm





Bis zu 106 lm/W

S | M | F | WF | WW | L | E

CRI80

**Sonstige erhältliche Versionen**

Leuchten für Lichteffekte im Innenbereich S. 302 / Deckeneinbauleuchten S. 424 / Wandeinbauleuchten S. 414

Light Up Orbit  
Gehäuse aus  
EdelstahlLight Up Orbit  
Gehäuse aus  
Edelstahl  
flächenbündigLight Up Orbit  
Gehäuse aus  
Edelstahl  
/ Vollglas  
flächenbündigLight Up Orbit  
Gehäuse aus  
EdelstahlLight Up Orbit  
Gehäuse aus  
Edelstahl  
flächenbündigLight Up Orbit  
Gehäuse aus  
Edelstahl  
/ Vollglas  
flächenbündigLight Up Orbit  
Gehäuse aus  
EdelstahlLight Up Orbit  
Gehäuse aus  
Edelstahl  
flächenbündigLight Up Orbit  
Gehäuse aus  
Edelstahl  
/ Vollglas  
flächenbündig

2700K | 3000K | 4000K

CRI80

IP66, IP68, IP68 (10m) | IK07, IK09

Klasse III (DALI-2 | Casambi | ON/OFF:  
mit externer Versorgungseinheit)

Statische Belastbarkeit (2000 kg)

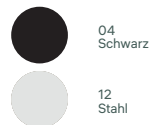
Versorgungseinheit ist separat zu  
bestellenMontagezubehör ist separat zu  
bestellen**Intelligent Light Solutions****Intelligente Steuerungen:**

Organic Response (Steuerung + Sensor)

Quick BLE (Casambi)


Quick DALI

Master Pro Evo

**Smart Services:**Space management |  
Push Notification**Farben**04  
Schwarz12  
StahlBesuchen Sie unsere  
Website für weitere  
Informationen



# DECKENLEUCHTEN



226 | LASER BLADE XS



228 | BETWO




230 | LASER




232 | EASY




234 | ISOLA



236 | SIPARIO




238 | PALCO




242 | LE PERROQUET



246 | TACK



247 | LIGHT SHED 14




248 | IN45



250 | IN30 EVO



252 | IN30



254 | ISIGN



256 | IPLAN ACCESS



257 | IPLAN NEXT



258 | LINEALUCE 27



260 | LINEALUCE 47



262 | IPRO



Büros der Ruess-Gruppe - Stuttgart, Deutschland — Produkt: Laser Blade XS - High Contrast + Wall Washer | Schwarz/Schwarz  
Ph: Zooey Braun



#### HIGH CONTRAST - DECKE

1 | 5 | 10 | 15 Zellen  
 2700K | 3000K | 3500K | 4000K  
 Bis zu 3150 lm  
 Bis zu 117 lm/W  
 M | F | WF  
 CL I, III



#### WALL WASHER - DECKE

10 Zellen  
 2700K | 3000K | 3500K | 4000K  
 Bis zu 820 lm  
 Bis zu 60 lm/W  
 WW-LGC  
 CL I, III



#### ALLGEMEINBELEUCHTUNG PRO - DECKE

5 | 10 | 15 Zellen  
 2700K | 3000K | 3500K | 4000K  
 Bis zu 2830 lm  
 Bis zu 106 lm/W  
 GL-PRO  
 CL I, III

## Sonstige erhältliche Versionen

Downlights und Einbauleuchten S.6



Laser Blade XS  
High Contrast



Laser Blade XS  
Wall Washer  
LGC



Laser Blade XS  
Wall Washer



Laser Blade XS  
Allgemeinbe-  
leuchtung Pro



Laser Blade XS  
Schwenkbar



Laser Blade XS  
High Contrast -  
Pendelleuchte

Pendelleuchten S. 158

Leuchten für Niederspannungsschienen S. 102



Laser Blade XS  
High Contrast für  
Filorail



Laser Blade XS  
Wall Washer  
LGC für Filorail



Laser Blade XS  
Allgemeinbe-  
leuchtung Pro  
für Filorail



Laser Blade XS  
High Contrast  
Pendelleuchte  
für Filorail



Laser Blade XS  
High Contrast  
- Niederspan-  
nungsschiene



Laser Blade XS  
Wall Washer  
- Niederspan-  
nungsschiene



Laser Blade XS  
Allgemeinbe-  
leuchtung Pro  
Niederspan-  
nungsschiene



Laser Blade XS  
High Contrast -  
Pendelleuchte  
für Niederspan-  
nungsschiene



Laser Blade XS  
High Contrast für  
Superrail



Laser Blade XS  
Allgemeinbe-  
leuchtung Pro  
für Superrail



Laser Blade XS  
Wall Washer  
LGC für Superrail

2700K | 3000K | 3500K | 4000K |  
Tunable White (2700K - 5700K)

CRI80 | CRI90

IP20

4 Größen

Starr | Schwenkbar

Frame | Minimal

Klasse I

DALI-2 | ON/OFF

Klasse III ( DALI-2 | ON/OFF:  
mit externer Versorgungseinheit; ist  
separat zu bestellen)

### Intelligent Light Solutions

#### Intelligente Steuerungen:

Organic Response (Steuerung + Sensor)

Quick BLE (Casambi)

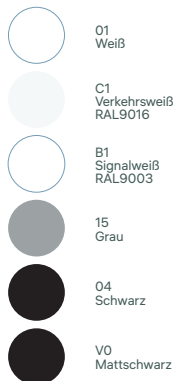
Quick DALI

Master Pro Evo

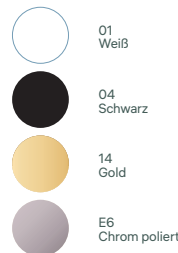
#### Smart Services:

Space management |  
Push Notification

#### Gehäusefarben



#### Optikfarben



Sonstige Auszeichnungen  
Lighting Design Award 2017  
Design L+B 2018  
German Design Award 2019



Besuchen Sie unsere  
Website für weitere  
Informationen



**DECKEN-ALLGEMEINBELEUCHTUNG**

Ø114 | Ø172 | Ø234 mm

Bis zu 4324 lm


Bis zu 122 lm/W

**DECKENLEUCHTE UGR<19**

Ø172 | Ø234 mm

Bis zu 2447 lm

Bis zu 122 lm/W

**PURE DECKEN-ALLGEMEINBELEUCHTUNG**

Ø114 | Ø172 | Ø234 mm

Bis zu 4324 lm

Bis zu 122 lm/W

**PURE DECKENLEUCHTE UGR<19**

Ø172 | Ø234 mm

Bis zu 2447 lm

Bis zu 122 lm/W

**Sonstige erhältliche Versionen**

Leuchten für Dreiphasen-Stromschiene S. 60




BeTwo



Betwo Pure

Pendelleuchten S. 152



BeTwo Pendelleuchte



Betwo Pure Pendelleuchte

3000K | 3500K | 4000K

CRI90

IP40

3 Größen

Down Emission

Opti Diamond

Klasse I

DALI-2

**Intelligent Light Solutions****Intelligente Steuerungen:**

Organic Response (Steuerung + Sensor)

Quick BLE (Casambi)

Quick DALI

Master Pro Evo

**Smart Services:**

Space management |

Push Notification

**Gehäusefarben BeTwo**

O1

Weiß



Q6

Weiß Champagner



Q4

Schwarz



Q5

Schwarz Champagner

**Gehäusefarben BeTwo Pure**

D8

Weiß transparent



83

Schwarz transparent

**Optikfarben**

D8

Weiß transparent



83

Schwarz transparent

reddot winner 2024  
best of the bestBesuchen Sie unsere  
Website für weitere  
Informationen



Format n10 - Mailand, Italien — Produkt: Laser Deckenleuchte | Gold-Satin  
Ph: Riccardo Banfi



## DECKENLEUCHE

Ø59 | Ø75

Bis zu 1615 lm

Bis zu 103 lm/W

M | F | WF

## Sonstige erhältliche Versionen

Downlights und Einbauleuchten S.28



Laser starr rund



Laser starr quadratisch



Laser schwenkbar rund



Laser Wall Washer rund



Laser Wall Washer quadratisch

Leuchten für Niederspannungsschienen S. 100



Laser Pendelleuchte für Filorail



Laser Pendelleuchte für Niederspannungsschienen

Pendelleuchten S. 156



Laser Pendelleuchte

2700K | 3000K | 4000K

CRI90

IP20

2 Größen

Klasse I

DALI-2 | Phasenanschnitt

### Intelligent Light Solutions

#### Intelligente Steuerungen:

Organic Response (Steuerung + Sensor)

Quick BLE (Casambi)

Quick DALI

Master Pro Evo

#### Smart Services:

Space management |

Push Notification

#### Gehäusefarben



01 Weiß



04 Schwarz

#### Optikfarben



01 Weiß



14 Gold



E8 Gold-satiniert



E7 Chrom



E6 Chrom poliert



04 Schwarz



Sonstige Auszeichnungen  
FX International Interior Design Award 2016



Besuchen Sie unsere Website für weitere Informationen



Bibliothek "Rosálía de Castro" in Vilagarcía de Arousa Vilagarcía De Arousa, Spanien — Produkt: Easy Deckenleuchte UGR<19 | Weiß  
Ph: Luis Díaz Díaz

**DECKEN-ALLGEMEINBELEUCHTUNG**

Ø172 | Ø234 mm

3000K | 3500K | 4000K

Bis zu 4725 lm

Bis zu 130 lm/W

**DECKENLEUCHTE UGR<19**

Ø114 | Ø172 | Ø234 mm

3000K | 3500K | 4000K

Bis zu 4410 lm

Bis zu 135 lm/W

**Sonstige erhältliche Versionen**

Downlights und Einbauleuchten S.20

Pendelleuchten S. 148




Easy



Easy UGR&lt;19



Easy GL



Easy



Easy UGR&lt;19



Easy GL

3000K | 4000K

CRI80 | CRI90

IP20 | IP40 | IP54

2 Größen

Starr

Frame

Klasse I

DALI-2

ON/OFF Notbetrieb

**Gehäusefarben**01  
Weiß04  
Schwarz**Optikfarben**01  
Weiß12  
Aluminium39  
Weiß/Aluminium**Intelligent Light Solutions****Intelligente Steuerungen:**

Organic Response (Steuerung + Sensor)

Quick BLE (Casambi)

Quick DALI

Master Pro Evo

**Smart Services:**

Space management |

Push Notification

Besuchen Sie unsere  
Website für weitere  
Informationen



Bibliothek "Rosalía de Castro" in Vilagarcía de Arousa Vilagarcía De Arousa, Spanien — Produkt: Isola — Aura/Downlight | UGR<19 | Weiß  
Ph: Luis Díaz Díaz



### DECKENLEUCHTE

Ø600 | Ø900 mm

3000K | 4000K

Bis zu 13.162 lm

Bis zu 156 lm/W

GL | UGR<19

Up & Down | Down Emission

### Sonstige erhältliche Versionen

Downlights und Einbauleuchten  
S.42



Isola  
Einbauleuchte

Pendelleuchten  
S. 160



Isola  
Pendelleuchte

Wandleuchten  
S. 212



Isola  
Wandleuchte

3000K | 4000K | Tunable White

CRI80 | CRI90

IP20 | IP40

3 Größen

Klasse II

GL | UGR<19

Up & Down | Down Emission

DALI-2

### Farben



01  
Weiß



04  
Schwarz

### Intelligent Light Solutions

#### Intelligente Steuerungen:

Organic Response (Steuerung + Sensor)

Quick BLE (Casambi)

Quick DALI

Master Pro Evo

#### Smart Services:

Space management |

Push Notification




Besuchen Sie unsere  
Website für weitere  
Informationen

# SIPARIO MONOPOINT

Design iGuzzini



**AUFBAULEUCHTE Ø22 mm**

Bis zu 160 lm

Bis zu 76 lm/W

S | M

Opti Beam Lens

**AUFBAULEUCHTE Ø40 mm**

Bis zu 648 lm

Bis zu 67 lm/W

M | F | WF

Opti Beam Lens

**AUFBAULEUCHTE Ø56 mm**

Bis zu 1186 lm

Bis zu 91 lm/W

M | F | WF | VWF | WW

Opti Beam Lens


**EINBAULEUCHTE Ø22 mm**

Bis zu 160 lm

Bis zu 76 lm/W

S | M

Opti Beam Lens

**EINBAULEUCHTE Ø40 mm**

Bis zu 648 lm

Bis zu 67 lm/W

M | F | WF

Opti Beam Lens

**EINBAULEUCHTE Ø56 mm**

Bis zu 1186 lm

Bis zu 91 lm/W

M | F | WF | VWF | WW

Opti Beam Lens

**Sonstige erhältliche Versionen**

Leuchten für Dreiphasen-Stromschiene S. 48

Leuchten für Niederspannungsschienen S. 82


Wandleuchten S. 202



Sipario



Sipario

Sipario Zoom  
Framer

Sipario Beamer



Sipario Niederspannung

Sipario  
Niederspannung  
mit StangeSipario  
AufbauleuchteSipario  
Einbauleuchte

2700K | 3000K | 3500K | 4000K

CRI90 | CRI97

IP20

3 Größen

Opti Beam Lens

Klasse III (DALI-2 | Casambi | 0-10 V | ON/OFF: mit externer Versorgungseinheit; ist separat zu bestellen)

**Intelligent Light Solutions****Intelligente Steuerungen:**

Organic Response (Steuerung + Sensor)

Quick BLE (Casambi)


Quick DALI

Master Pro Evo

**Smart Services:**Space management |  
Push Notification**Farben**01  
WeißV0  
MattschwarzBesuchen Sie unsere  
Website für weitere  
Informationen



Smriti Van Earthquake Museum & Memorial - Bhuj, Kutch, Indien — Produkt: Palco Framers Ø99 mm  
 Ph: Bharat Aggarwal




**AUFBAULEUCHTE Ø19 mm**

Bis zu 154 lm

Bis zu 77 lm/W

M

Opti Beam Lens



**AUFBAULEUCHTE Ø37 mm**

Bis zu 504 lm

Bis zu 62 lm/W

S | WF

Opti Beam Lens




**AUFBAULEUCHTE Ø51 mm**

Bis zu 1200 lm

Bis zu 80 lm/W

S | WF

Opti Beam Lens




**AUFBAULEUCHTE Ø19 mm FRAMER**

Bis zu 21 lm

Framer

Gobo 5°

CL III




**AUFBAULEUCHTE Ø37 mm FRAMER**

Bis zu 173 lm

Framer

Gobo 5° - 10°

CL III




**EINBAULEUCHTE Ø19 mm**

Bis zu 154 lm

Bis zu 77 lm/W

M

Opti Beam Lens




**EINBAULEUCHTE Ø37 mm**

Bis zu 504 lm

Bis zu 62 lm/W

S | WF

Opti Beam Lens




**EINBAULEUCHTE Ø51 mm**

Bis zu 1200 lm

Bis zu 80 lm/W

S | WF

Opti Beam Lens




**EINBAULEUCHTE Ø19 mm FRAMER**

Bis zu 21 lm

Framer

Gobo 5°

CL III



**EINBAULEUCHTE Ø37 mm FRAMER**

Bis zu 173 lm

Framer

Gobo 5° - 10°

CL III



Pink Villa Design Studio - Stockholm, Schweden — Produkt: Palco Einbauleuchte / Aufbauleuchte, Palco Aufbauleuchte Ø37mm  
Ph: Max Rommel, courtesy of Nichetto Studio

## Sonstige erhältliche Versionen

Leuchten für Dreiphasen-Stromschiene S. 52



Palco Pro



Palco



Palco Wall Washer



Palco Framed

Wandleuchten S. 204



Palco Aufbauleuchte



Palco Framed Aufbauleuchte



Palco Einbauleuchte



Palco Framed Einbauleuchte

Leuchten für Niederspannungsschienen S. 86



Palco Low Voltage für Filorail



Palco Low Voltage Framed für Filorail




Palco Low Voltage Wall Washer für Filorail



Palco Niederspannung



Palco Low Voltage Wall Washer



Palco Low Voltage Framed



Palco Low Voltage mit Stange

2700K | 3000K | 4000K

CRI90

IP20

Klasse III (DALI-2 | Casambi | 0-10 V | ON/OFF: mit externer Versorgungseinheit; ist separat zu bestellen)

Opti Beam Lens | Framed

### Intelligent Light Solutions

#### Intelligente Steuerungen:

Organic Response (Steuerung + Sensor)

Quick BLE (Casambi)

Quick DALI

Master Pro Evo

#### Smart Services:

Space management |

Push Notification

#### Farben



01 Weiß



04 Schwarz



Sonstige Auszeichnungen  
„Premio dei Premi 2018“ Preis für Innovation  
CODEGA 2018  
German Design Award 2018  
Delta Award 2018  
Progress Report Selection 2020



Besuchen Sie unsere Website für weitere Informationen



Kulturzentrum der Stavros Niarchos Stiftung, Athen, Griechenland — Produkt: Le Perroquet - Ø156 mm | Grau  
Ph: Michel Denancé



**EINBAULEUCHTE Ø55 mm**

Bis zu 496 lm

Bis zu 74 lm/W

S | M | WF




**EINBAULEUCHTE Ø80 mm**

Bis zu 1436 lm

Bis zu 97 lm/W

M | F | WF



**AUFBAULEUCHTE Ø55 mm**

Bis zu 496 lm

Bis zu 74 lm/W

S | M | WF



**AUFBAULEUCHTE Ø80 mm**

Bis zu 1436 lm

Bis zu 97 lm/W

M | F | WF



**EINBAU Ø55 mm PENDELLEUCHTE**

Bis zu 496 lm

Bis zu 74 lm/W

S | M | WF



**EINBAU Ø80 mm PENDELLEUCHTE**

Bis zu 1436 lm

Bis zu 97 lm/W

M | F | WF



**AUFBAU Ø55 mm PENDELLEUCHTE**

Bis zu 496 lm

Bis zu 74 lm/W

S | M | WF



**AUFBAU Ø80 mm PENDELLEUCHTE**

Bis zu 1436 lm

Bis zu 97 lm/W

M | F | WF



**WAND-/DECKENLEUCHTE Ø89 mm**

Bis zu 1768 lm

Bis zu 79 lm/W

M | F | WF



**WAND-/DECKENLEUCHTE Ø156 mm**

Bis zu 3665 lm

Bis zu 98 lm/W

S | F | WF



**WAND-/DECKENLEUCHTE Ø162 mm**

Bis zu 4305 lm

Bis zu 99 lm/W

M | F | WF



Privatbüro - Chicago, USA — Produkt: Le Perroquet - Pendelleuchte | Ø156 mm | Grau/Schwarz  
Ph: Nic Lehoux

### Sonstige erhältliche Versionen

Leuchten für Dreiphasen-Stromschiene  
S. 62



Le Perroquet



Le Perroquet  
Pendelleuchte

Leuchten für Niederspannungsschienen  
S. 98



Le Perroquet für  
Filorail-Schiene



Le Perroquet für  
Filorail

Wandleuchten  
S. 208



Le Perroquet  
Wandleuchte

Pendelleuchten  
S. 150



Le Perroquet  
Pendelleuchte

2700K | 3000K | 3500K | 4000K

CRI90

IP20 | IP40

5 Größen

Opti Beam Reflector | Opti Beam Lens

Klasse I (DALI-2)

Klasse III (DALI-2 | Casambi | 0-10 V |  
ON/OFF: mit externer Versorgungseinheit;  
ist separat zu bestellen)

DALI-2

Drehung 360° | Neigung 90°

### Intelligent Light Solutions

#### Intelligente Steuerungen:

Organic Response (Steuerung + Sensor)

Quick BLE (Casambi)

Quick DALI

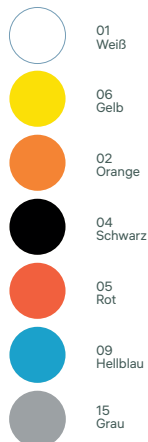
Master Pro Evo

#### Smart Services:

Space management |

Push Notification

#### Farben



Besuchen Sie unsere  
Website für weitere  
Informationen



### Ø60 mm DECKENLEUCHTE

3000K | 3500K | 4000K

Bis zu 1766 lm

Bis zu 153 lm/W

S | M | F | WF



### Ø80 mm DECKENLEUCHTE

3000K | 3500K | 4000K

Bis zu 3088 lm

Bis zu 171 lm/W

SS | S | M | F | WF



### Ø90 mm DECKENLEUCHTE

3000K | 3500K | 4000K


Bis zu 4352 lm

Bis zu 177 lm/W

SS | S | M | F | WF


### Sonstige erhältliche Versionen

Downlights und Einbauleuchten  
S. 30



Tack Einbauleuchte

Pendelleuchten  
S. 155



Tack Pendelleuchte

Leuchten für Dreiphasen-Stromschiene  
S. 66



Tack

3000K | 3500K | 4000K

CRI90

IP20 | IP40

3 Größen

Lens | Reflector

Klasse I

DALI-2

### Farben



01  
Weiß



V0  
Schwarz

### Intelligent Light Solutions

#### Intelligente Steuerungen:

Organic Response (Steuerung + Sensor)

Quick BLE (Casambi)

Quick DALI

Master Pro Evo

#### Smart Services:

Space management |

Push Notification



Besuchen Sie unsere Website für weitere Informationen

Tack: Deckenleuchte erhältlich ab Mai 2026

# LIGHT SHED 14

Design iGuzzini



## DECKENMONTAGE

1200 | 1600 | 2400 | 3000 mm

Bis zu 6500 lm

Bis zu 147 lm/W

UGR<19

Opti Diamond

## Sonstige erhältliche Versionen

Leuchten für Dreiphasen-Stromschiene S. 74



Light Shed 14  
Schiene

Lineares System S. 184



Light Shed 14  
Schiene



Light Shed 14  
Deckenleuchte

Pendelleuchten S. 130



Light Shed 14  
Pendelleuchte

## Smart-Zubehör für Light Shed 14



Organic  
Response



Quick BLE  
(Casambi)



DALI-2

3000K | 4000K

CRI80 | CRI90

IP20

4 Längen

Opti Diamond - UGR<19

Notleuchte

Up & Down | Down Emission

Klasse I

Organic Response (Steuerung + Sensor)

Casambi

DALI-2 | DALI-2 Sensor

## Intelligent Light Solutions

### Intelligente Steuerungen:

Organic Response (Steuerung + Sensor)

Quick BLE (Casambi)

Quick DALI

Master Pro Evo

### Smart Services:

Space management |

Push Notification

## Gehäusefarben



01  
Weiß



04  
Schwarz

## Optikfarben



R4  
Weiß transparent



83  
Schwarz transparent



Besuchen Sie unsere  
Website für weitere  
Informationen




## SYSTEM OPALER SCHIRM

600 | 1200 | 2400 mm  
 3000K | 4000K  
 Bis zu 2300 lm/m (UGR <24)  
 Bis zu 1400 lm/m (UGR <22)  
 Bis zu 140 lm/W  
 GL  
 Frame  
 CRI90




## SYSTEM OFFICE SCHIRM

600 | 1200 | 2400 mm  
 3000K | 4000K  
 Bis zu 1050 lm/m  
 Bis zu 120 lm/W  
 UGR<19  
 Frame  
 CRI90



## SYSTEM SYSTEM RASTER

600 | 1200 | 2400 mm  
 2700K | 3000K | 3500K | 4000K  
 Bis zu 3300 lm/m  
 Bis zu 150 lm/W  
 UGR<19  
 Frame  
 CRI90



## SYSTEM WALL WASHER

600 | 1200 | 2400 mm  
 3000K | 4000K  
 Bis zu 2000 lm/m  
 Bis zu 110 lm/W  
 WW  
 Frame  
 CRI90



## SYSTEM DREIPHASEN-STROMSCHIENE

1200 | 2400 mm  
 Dreiphasen-Stromschiene im Produktinnern

## Sonstige erhältliche Versionen

Pendelleuchte S. 135 / Lineare Systeme S. 175



System  
Opaler Schirm



System  
Raster



System  
Office Schirm



System  
Wall Washer



System  
Dreiphasen-  
Stromschiene



Einzelleuchte  
Opaler Schirm

3000K | 4000K

CRI90

IP20

GL | UGR<19 | WW

Down | Up & Down | Down Emission

Klasse I

Organic Response (Steuerung + Sensor)  
DALI-2 | DALI-2 Sensor | DALI-2  
Notbetrieb DALI Überwachung 3 h  
(autark) | Casambi | Casambi Sensor

### Intelligent Light Solutions

#### Intelligente Steuerungen:

Organic Response

Quick BLE (Casambi)

Quick DALI

Master Pro Evo

#### Smart Services:

Space management |

Push Notification

#### Farben



O1  
Weiß



V0  
Mattschwarz




Besuchen Sie unsere  
Website für weitere  
Informationen

iN45 erhältlich ab  
Oktober 2026



METAL 57 - Boulogne-Billancourt, Frankreich — Produkt: iN30 Evo - Deckenleuchte High Contrast | Schwarz  
Ph: Didier Boy de la Tour



### SYSTEM OPAL

1200 | 2400 mm

2700K | 3000K | 3500K | 4000K

Bis zu 1700 lm/m

Bis zu 102 lm/W

GL

Frame | Minimal

CRI80 | CRI90



### SYSTEM HIGH CONTRAST

1200 | 2400 mm

2700K | 3000K | 3500K | 4000K


Bis zu 2500 lm/m

Bis zu 95 lm/W

S | F | WF | VWF

Frame | Minimal

CRI90



### SYSTEM WALL WASHER

1200 | 2400 mm

2700K | 3000K | 3500K | 4000K

Bis zu 1250 lm/m

Bis zu 85 lm/W

WW

Frame | Minimal

CRI80 | CRI90

### Sonstige erhältliche Versionen

Downlights und Einbauleuchten S.40

Pendelleuchte S. 134 / Lineare Systeme S. 174



iN30EVO  
Einbauleuchte  
Opal



iN30EVO  
Einbauleuchte  
High Contrast



iN30EVO  
Einbauleuchte  
Wall Washer



iN30 EVO  
Pendelleuchte  
Opal



iN30 EVO  
Pendelleuchte  
High Contrast



iN30 EVO  
Pendelleuchte  
Wall Washer

3000K | 4000K

CRI80 | CRI90 | CRI95

IP20

2 Versionen

Klasse I

DALI-2

### Intelligent Light Solutions

#### Intelligente Steuerungen:

Organic Response (Steuerung + Sensor)

Quick BLE (Casambi)

Quick DALI

Master Pro Evo

#### Smart Services:

Space management |

Push Notification

#### Farben



01  
Weiß



04  
Schwarz



12  
Aluminium




Besuchen Sie unsere  
Website für weitere  
Informationen

iN30 EVO erhältlich ab  
September 2026



Innoliving Büro - Ancona, Italien — Produkt: iN30 Deckenleuchte Low Contrast | Weiß  
Ph: Studio Buschi



### DECKENLEUCHTE LOW CONTRAST

1200 | 2400 | 600×600 mm

3000K | 4000K

Bis zu 4081 lm

Bis zu 107 lm/W

GL



### DECKENLEUCHTE HIGH CONTRAST

1200 mm (2×5 Zellen) | 1400 mm (2×10 Zellen)

3000K | 4000K

Bis zu 3888 lm

Bis zu 83 lm/W

WF

### Sonstige erhältliche Versionen

Downlights und Einbauleuchten S.38

Pendelleuchten S. 140



iN30 Einbauleuchte Low Contrast



iN30 Einbauleuchte High Contrast



iN30 Pendelleuchte Low Contrast



iN30 Pendelleuchte High Contrast

3000K | 4000K

CRI80 | CRI90 | CRI95

IP20

2 Versionen

Starr

Frame

Klasse I

DALI-2

### Farben



01  
Weiß



04  
Schwarz



12  
Aluminium

### Intelligent Light Solutions

#### Intelligente Steuerungen:

Organic Response (Steuerung + Sensor)

Quick BLE (Casambi)

Quick DALI

Master Pro Evo

#### Smart Services:

Space management |


Push Notification



Besuchen Sie unsere Website für weitere Informationen



Mediathek Marsan - Marsan, Frankreich — Produkt: iSign - Ø80 mm | Klar transparent  
Ph: Didier Boy de la Tour



#### WAND/DECKE

Ø80 mm

3000K | 4000K

Bis zu 4415 lm

Bis zu 124 lm/W

#### Sonstige erhältliche Versionen

Pendelleuchten S. 142



3000K | 4000K

CRI80

IP67 | IK08

1630 | 1910 mm

LED

Klasse II

DALI-2 | ON/OFF Notbetrieb

#### Intelligent Light Solutions

##### Intelligente Steuerungen:

Organic Response (Steuerung + Sensor)

Quick BLE (Casambi)

Quick DALI

Master Pro Evo

##### Smart Services:

Space management |

Push Notification

#### Farben



24  
Klar transparent



Besuchen Sie unsere  
Website für weitere  
Informationen



## QUADRATISCHE DECKENLEUCHTE

600×600 | 625×625 mm

3000K | 3500K | 4000K

Bis zu 3700 lm

Bis zu 117 lm/W

GL | UGR<19



## RECHTECKIGE DECKENLEUCHTE

1200×300 mm

3000K | 3500K | 4000K

Bis zu 3600 lm

Bis zu 111 lm/W

GL | UGR<19

## Sonstige erhältliche Versionen

Downlights und Einbauleuchten S.45



iPlan Next quadratische Deckenleuchte



iPlan Next rechteckige Deckenleuchte

Pendelleuchten S. 164



iPlan Next quadratische Pendelleuchte



iPlan Next rechteckige Pendelleuchte

3000K | 4000K

CRI80 | CRI90

IP20 | IP40

3 Größen

Klasse II

DALI-2 | Bewegungs- und Beleuchtungsstärkesensor

Down Emission

### Farben



12 Aluminium



01 Weiß

## Intelligent Light Solutions

### Intelligente Steuerungen:

Organic Response (Steuerung + Sensor)

Quick BLE (Casambi)

Quick DALI

Master Pro Evo

### Smart Services:

Space management |

Push Notification



Besuchen Sie unsere Website für weitere Informationen



## QUADRATISCHE EINBAULEUCHTE

600×600 | 625×625 mm

Bis zu 4700 lm

Bis zu 160 lm/W

UGR<19

## RECHTECKIGE EINBAULEUCHTE

1200×300 mm

Bis zu 4700 lm

Bis zu 160 lm/W

UGR<19

## Sonstige erhältliche Versionen

Deckenleuchten S. 257



iPlan Next  
quadratische  
Deckenleuchte



iPlan Next  
rechteckige  
Deckenleuchte

Pendelleuchten S. 165



iPlan Next  
quadratische  
Pendelleuchte



iPlan Next  
rechteckige  
Pendelleuchte

3000K | 4000K

CRI90

IP20 | IP40

3 Größen

Klasse II

UGR<19

Organic Response (Steuerung + Sensor)

Casambi | Casambi Sensor

DALI-2 | DALI-2 Sensor

ON/OFF



Farben

01  
Weiß

## Intelligent Light Solutions

### Intelligente Steuerungen:

Organic Response (Steuerung + Sensor)  
| Quick BLE (Casambi) | Quick DALI |  
Master Pro Evo

### Smart Services:

Space management |  
Push Notification



Besuchen Sie unsere  
Website für weitere  
Informationen

iPlan Next: ON/OFF,  
Casambi erhältlich ab  
Mai 2026

# LINEALUCE 27

Design Jean-Michel Wilmotte



Produkt: Linealuce 27 - Aufbauleuchte Full Remote | Grau



### AUFBAULEUCHTE FULL REMOTE

2220K | 2700K | 3000K | 4000K | Tunable White | Tunable Warm | RGBW 3000K | RGBW 4000K

27×37 mm

329 | 625 | 920 | 1216 | 1511 mm

Bis zu 2065 lm

Bis zu 108 lm/W

WGS | WGM | WGWF | WGS - ML | WGM - ML | WGWF - ML | S | F | WF | E | GL No Dot | WG No Dot

CRI80



### PENDELLEUCHTE FULL REMOTE

2220K | 2700K | 3000K | 4000K | Tunable White | Tunable Warm | RGBW 3000K | RGBW 4000K

27×37 mm

329 | 625 | 920 | 1216 | 1511 mm

Bis zu 2065 lm

Bis zu 108 lm/W

WGS | WGM | WGWF | WGS - ML | WGM - ML | WGWF - ML | S | F | WF | E | GL No Dot | WG No Dot

CRI80



### EINBAULEUCHTE FULL REMOTE

2220K | 2700K | 3000K | 4000K | Tunable White | Tunable Warm | RGBW 3000K | RGBW 4000K

39×69 mm

356 | 652 | 947 | 1243 | 1538 mm

Bis zu 1960 lm

Bis zu 103 lm/W

WGS | WGM | WGWF | WGS - ML | WGM - ML | WGWF - ML | WGS - HC | WGM - HC | WGWF - HC | S | F | WF | E | GL No Dot | WG No Dot

CRI80

### Sonstige erhältliche Versionen

Lineare Systeme S. 186

Bodeneinbauleuchten S. 406

Pendelleuchten S. 144



Linealuce 27  
Aufbauleuchte  
Full Remote



Linealuce 27  
Pendelleuchte  
Full Remote



Linealuce 27  
Einbauleuchte  
Full Remote



Linealuce 27  
Einbauleuchte  
Full Remote



Linealuce 27  
Aufbauleuchte  
Full Remote

2220K | 2700K | 3000K | 4000K | Tunable White | Tunable Warm | RGBW 3000K | RGBW 4000K

CRI80

IP66, IP68 | IK06, IK08, IK09

Begehrbar (1000 kg)

Klasse III

PWM (DALI-2 | Casambi | DMX-RDM | ON/OFF: mit externen Komponenten; sind separat zu bestellen)

Montagezubehör ist separat zu bestellen

PEP ECOPASSPORT

### Farben



Sonstige Auszeichnungen  
Grand Prix du Design (Gold) 2024  
BrightStar Award 2024

### Intelligent Light Solutions

#### Intelligente Steuerungen:

Organic Response (Steuerung + Sensor)

Quick BLE (Casambi)

Quick DALI

Master Pro Evo

#### Smart Services:

Space management | Push Notification



Besuchen Sie unsere Website für weitere Informationen



Mercato Centrale - Mailand, Italien — Produkt: Linealuce 47 - Aufbauleuchte Integral | Grau  
Ph: Alessandra Chemollo



#### AUFBAULEUCHE REMOTE

2700K | 3000K | 4000K | RGB |  
RGBW 4000K | Tunable White

47×83 mm

340 | 611 | 908 | 1205 | 1502 mm

Bis zu 5530 lm

Bis zu 96 lm/W

WGS | WGM | WGWF | S | F | WF

CRI80



#### AUFBAULEUCHE INTEGRAL

2700K | 3000K | 4000K | RGB |  
RGBW 4000K | Tunable White

47×83 mm

340 | 611 | 908 | 1205 | 1502 mm

Bis zu 5530 lm

Bis zu 88 lm/W

WGS | WGM | WGWF | S | F | WF

CRI80



#### AUFBAULEUCHE INTEGRAL SEITENKASTEN

2700K | 3000K | 4000K | RGB |  
RGBW 4000K | Tunable White

102×52 mm

340 | 611 | 908 | 1205 | 1502 mm

Bis zu 5146 lm

Bis zu 86 lm/W

WGS | WGM | WGWF

CRI80

### Sonstige erhältliche Versionen

Bodeneinbauleuchten S. 404



Linealuce 47  
Einbauleuchte  
Remote



Linealuce 47  
Einbauleuchte  
Integral

Deckeneinbauleuchten S. 423



Linealuce 47  
Einbauleuchte  
Remote



Linealuce 47  
Einbauleuchte  
Integral

Wandeinbauleuchten S. 416



Linealuce 47  
Einbauleuchte  
Remote



Linealuce 47  
Einbauleuchte  
Integral

Lineare Systeme S. 186



Linealuce 47  
Aufbauleuchte  
Remote



Linealuce 47  
Aufbauleuchte  
Integral



Linealuce 47  
Aufbauleuchte  
Integral  
Seitenkasten



Linealuce 47  
Einbauleuchte  
Remote



Linealuce 47  
Einbauleuchte  
Integral

2700K | 3000K | 4000K | RGB |  
RGBW 3000K | RGBW 4000K |  
Tunable White

CRI80

IP66, IP67 | IK05, IK06, IK10

Klasse II, III

Begehrbar (2000 kg)

DALI-2 | DMX-RDM

Montagezubehör ist separat zu  
erwerben

#### Farben



01  
Weiß



15  
Grau



04  
Schwarz



F5  
Rostbraun

### Intelligent Light Solutions

#### Intelligente Steuerungen:

Organic Response (Steuerung + Sensor)

Quick BLE (Casambi)

Quick DALI

Master Pro Evo

#### Smart Services:

Space management |


Push Notification



Besuchen Sie unsere  
Website für weitere  
Informationen



Einkaufszentrum Arese - Arese, Italien — Produkt: iPro - 155×155×190 mm | Grau  
 Ph: Paolo Carlini



### 51 mm DECKENLEUCHTE

3000K | 4000K

Bis zu 348 lm

Bis zu 82 lm/W

F

CRI80



### 81 mm DECKENLEUCHTE

3000K | 4000K

Bis zu 526 lm

Bis zu 68 lm/W

F

CRI80



### 132 mm DECKENLEUCHTE

3000K | 4000K

Bis zu 1522 lm

Bis zu 109 lm/W

WF | VWF

CRI80



### 155 mm DECKENLEUCHTE

3000K | 4000K

Bis zu 2040 lm

Bis zu 104 lm/W

WF | VWF

CRI80



### 192 mm DECKENLEUCHTE

3000K | 4000K

Bis zu 3304 lm

Bis zu 124 lm/W

F | WF

CRI80

### Sonstige erhältliche Versionen

Strahler S. 394



iPro

Wandleuchten  
S. 220



iPro Decken-  
leuchte

Mast minimal und vernetzt



MultiPro mit  
Mast, minimal  
und vernetzt

### Mehrfachstrahler für Mastenanbau S. 354



MultiPro für  
Mastanbau



MultiPro mit  
Mast, minimal  
und vernetzt



MultiPro  
Wandleuchte

3000K | 4000K

CRI80

IP66 | IK07

Klasse I, II, III

Klasse III (DALI-2 | Phasenanschnitt |  
Midnight | ON/OFF:  
mit externer Versorgungseinheit; ist  
separat zu bestellen)

ON/OFF | DALI-2 | DMX-RDM

Montagezubehör ist separat zu be-  
stellen

### Farben



01  
Weiß



15  
Grau



04  
Schwarz



F5  
Rostbraun



reddot winner 2010  
best of the best



Besuchen Sie unsere  
Website für weitere  
Informationen



# TISCH-UND STEHLEUCHTEN




266 | LIBERA



268 | IPLAN



270 | CLAN



272 | SORELLA



273 | NITIA




274 | POLSINO




275 | CESPUGLIO



276 | PIZZAKOBRA



277 | MYA



278 | CLAN MINI



279 | WHISPER





#### SYSTEM - VOM BODEN ZUR DECKE

600 | 900 | 1200 | 1800 |  
2300 | 2700 mm

Bis zu 5287 lm

Bis zu 129 lm/W

GL | UGR<19



#### EINZEL-STEHLEUCHTE

600 | 900 | 1200 | 1800 |  
2300 | 2700 mm

Bis zu 3616 lm

Bis zu 116 lm/W

GL



#### FREISTEHEND VOM BODEN ZUR DECKE

600 | 900 | 1200 | 1800 |  
2300 | 2700 mm

2700K | 3000K | 3500K


Bis zu 3586 lm

Bis zu 91 lm/W

GL

#### Sonstige erhältliche Versionen

Wandleuchten S. 198



Smart-Zubehör für Libera



Organic  
Response

Quick BLE  
(Casambi)

DALI-2

2700K | 3000K | 3500K | 4000K

CRI90

5 Längen

Allgemeinbeleuchtung | UGR<19

Space | Mikrotexturiert | Getönt

Up & Down | Down Emission

Organic Response (Steuerung + Sensor)

Casambi | Casambi Sensor

DALI-2 | DALI-2 Sensor

IP20

Klasse I

#### Intelligent Light Solutions

##### Intelligente Steuerungen:

Organic Response (Steuerung + Sensor)

Quick BLE (Casambi)

Quick DALI


Master Pro Evo

##### Smart Services:


Space management |

Push Notification

#### Gehäusefarben



#### Optikfarben



Sonstige Auszeichnungen  
BrightStar Award 2024  
Grand Prix du Design (Gold und Platin) 2024  
Production Innovation Award 2024  
Good Design 2024



Besuchen Sie unsere  
Website für weitere  
Informationen



Heinemann Büros in der HafenCity - Hamburg, Deutschland & Bindestrich;— Produkt: iPlan - Stehleuchte | GL | Grau  
Ph: Paolo Carlini



### STEHLEUCHTE

682×350×50 mm

3000K | 4000K

Bis zu 13.564 lm

Bis zu 123 lm/W

GL

### Sonstige erhältliche Versionen

Wandleuchten S. 213



iPlan  
Wandleuchte

Pendelleuchten S. 162



iPlan  
Pendelleuchte

4000K

CRI80

IP20

Klasse I

Push-Dim

Up & Down Emission | Sensor

### Intelligent Light Solutions

#### INTELLIGENTE STEUERUNGEN:

Organic Response (Steuerung + Sensor)

Quick BLE (Casambi)

Quick DALI

Master Pro Evo

#### SMART SERVICES:

Space management |

Push Notification

#### Farben



12  
Aluminium



Besuchen Sie unsere  
Website für weitere  
Informationen



Privater Wohnsitz - Arcevia, Italien — Produkt: Clan - Gelb  
Ph: Fabio Di Carlo



#### TISCH-/STEHLEUCHTE

Ø400 | Ø520 mm

2700K

Bis zu 2452 lm

Bis zu 163 lm/W



#### BODEN

Ø400 | Ø520 mm

2700K

Bis zu 2452 lm

Bis zu 163 lm/W

#### Sonstige erhältliche Versionen

Pendelleuchten S. 168



Clan Pendelleuchte

## iGuzziniEchoes

2700K Leuchtmittel nicht enthalten

CRI80

IP20

2 Größen

GL

Klasse II

ON/OFF



#### Farben

01  
Weiß



02  
Orange



06  
Gelb



07  
Grün



Besuchen Sie unsere  
Website für weitere  
Informationen



Ph: Paolo Carlini



## TISCHLEUCHE

224×239×322 mm

2700K

Bis zu 410 lm

Bis zu 95 lm/W

## iGuzziniEchoes

2700K Leuchtmittel nicht enthalten

CR180

IP20

1 Größe

GL

Klasse I

ON/OFF

### Farben



01  
Weiß



04  
Schwarz



Besuchen Sie unsere  
Website für weitere  
Informationen



Ph: Paolo Carlini



## TISCHLEUCHE

Ø180×300 mm

2700K

Bis zu 170 lm

Bis zu 40 lm/W

## iGuzziniEchoes

2700K Leuchtmittel nicht enthalten

CR180

IP20

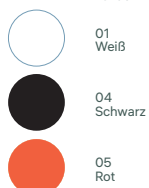
1 Größe

GL

Klasse I

ON/OFF

### Farben



01  
Weiß

04  
Schwarz

05  
Rot



Besuchen Sie unsere Website für weitere Informationen



Ph: DSL Studio



## KLEIN

130×210×170 mm

2700K

Bis zu 350 lm

Bis zu 80 lm/W



## GROSS

180×250×380 mm

2700K

Bis zu 600 lm

Bis zu 102 lm/W

## iGuzziniEchoes

2700K Leuchtmittel nicht enthalten

CR180

IP20

1 Größe

GL

Klasse I

ON/OFF

### Farben



01  
Weiß



47  
Weiß/Schwarz



H9  
Weiß / Orange



Besuchen Sie unsere  
Website für weitere  
Informationen



Ph: Fabio Di Carlo



## TISCHLEUCHE

400×330 mm

2700K

Bis zu 470 lm

Bis zu 109 lm/W

## iGuzziniEchoes

2700K Leuchtmittel nicht enthalten

CR180

IP20

1 Größe

GL

Klasse I

ON/OFF

### Farben



01  
Weiß



04  
Schwarz



05  
Rot



Besuchen Sie unsere  
Website für weitere  
Informationen  
Cespuglio erhältlich ab  
April 2026



Ph: iGuzzini archive



## TISCHLEUCHE

295×285×18 mm

6700K

Bis zu 190 lm

Bis zu 21 lm/W

6700K

CRI74

IP20

GL

Klasse I

ON/OFF

Farben



10  
Chrom



reddot winner 2008  
best of the best



Besuchen Sie unsere  
Website für weitere  
Informationen



Ph: Studio Buschi



**TISCHLEUCHE**

205×169×580 mm

3000K

Bis zu 400 lm

dimmbar

Down Emission



**CAPSULE TISCHLEUCHE**

205×169×580 mm

3000K

Bis zu 400 lm

dimmbar

Down Emission

3000K

CRI90

IP65



Up & Down | Down Emission

Klasse III

ON/OFF

**Farben**

-  Q4 Schwarz
-  S5 Borealis Orange
-  G5 Schwarz / Inti Gelb

-  G6 Schwarz / Mantis Grün
-  G7 Schwarz / Gea Grün
-  G8 Schwarz / Uranus Blau



Besuchen Sie unsere Website für weitere Informationen



Ph: Luca Rotondo



## TISCHLEUCHTE

Ø110×312 mm

2200K | 2700K | 3000K

Bis zu 225 lm

Dimmbar

Down Emission

2200K | 2700K | 3000K

CR180

IP65

1 Größe

Up & Down | Down Emission

Klasse III

ON/OFF

### Farben

35 Champagner

16 Mattes Grün

17 Mattes Azurblau

18 Mattes Blau

V1 Mattes Sand

V2 Schwarz kirschrot



Besuchen Sie unsere Website für weitere Informationen



Ph: Fabio Di Carlo



### TISCHLEUCHE

Ø96×340 mm  
2200K | 2700K | 3000K  
Bis zu 230 lm  
Dimmbar  
Down Emission



### TISCHLEUCHE UP & DOWN

Ø96×340 mm  
2200K | 2700K | 3000K  
Bis zu 185 lm  
Dimmbar  
Up & Down Emission

2200K | 2700K | 3000K

CRI80

IP65

1 Größe

Up & Down | Down Emission

Klasse III

ON/OFF

#### Farben



01  
Weiß



U8  
Weiß/Messing



R1  
Champagner/  
Weiß



R2  
Vanity Rot/  
Weiß



57  
Schwarz/Messing



04  
Schwarz



35  
Champagner



Q6  
Weiß/  
Champagner



M7  
Vanity Rot



Q5  
Weiß/Stahl



Q9  
Schwarz/  
Keramikschwarz



Q7  
Schwarz/Stahl



Q8  
Schwarz/  
Champagner



Besuchen Sie unsere Website für weitere Informationen



# NOTLEUCHTEN



282 | MOTUS



383 | LIGHT SHED 14



284 | LIGHT SHED 60



286 | BLADE R



287 | EASY SPACE



288 | EASY



289 | ISIGN



### PIKTOGRAMM

Decken-/Wand-/Fahnenmontage  
Sichtweite 26 m  
Betriebsarten SA und SE  
Überbrückungszeit 3 h  
Selbsttest



### FLUCHTWEG

Abstand 21 m  
Runde Einbauversion  
Quadratische Aufbauversion  
Überbrückungszeit 3 h  
Aufladezeit 12 h  
Selbsttest  
Betriebsarten SA und SE  
DALI Überwachung (Einbauversionen)



### ANTI-PANIK

Runde Einbauversion  
Quadratische Aufbauversion  
Überbrückungszeit 3 h  
Aufladezeit 12 h  
Selbsttest  
Betriebsarten SA und SE  
DALI Überwachung (Einbauversionen)

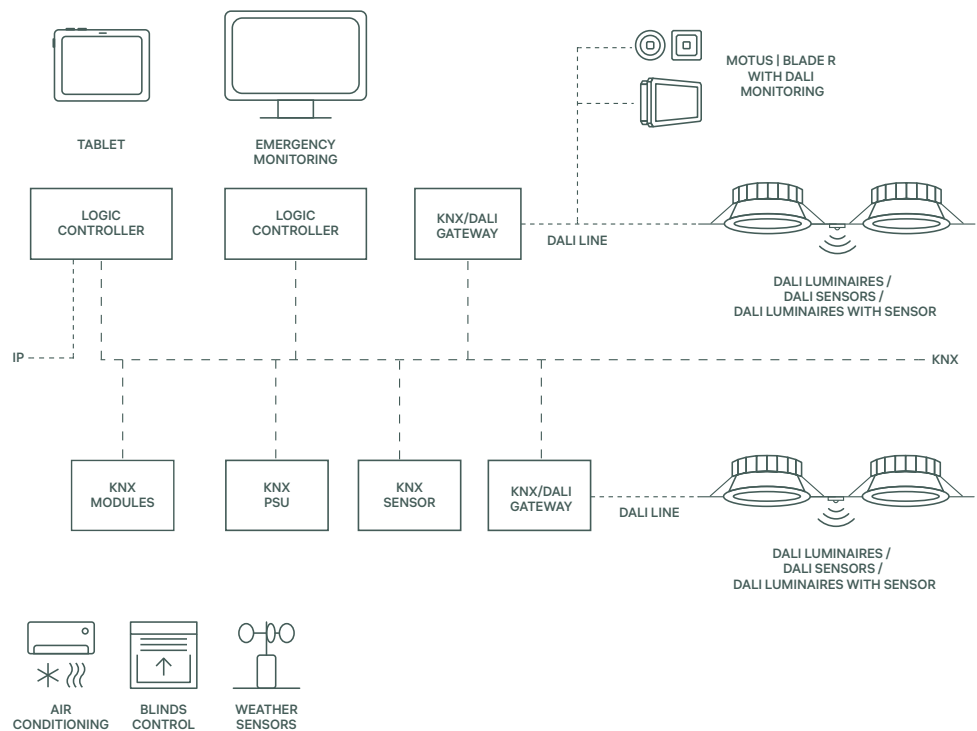


### AUFBAU/EINBAU

Opaler Diffusor  
Aufbau/Halbeinbau  
Überbrückungszeit 1-1,5-2-3 h  
Aufladezeit 12 h  
Selbsttest  
DALI Überwachung  
Betriebsarten SA und SE

### Sonstige erhältliche Versionen

Wandleuchten



### Notleuchten

Batterien LiFePO4  
Automatischer Selbsttest.  
Versionen mit einstellbaren Laufzeiten und Lichtleistungen  
Einbau-, Wand- und Deckeninstallation.  
Versionen mit DALI Überwachung

### Intelligent Light Solutions

Intelligente Steuerungen:  
Organic Response (Steuerung + Sensor)  
Quick BLE (Casambi)  
Quick DALI  
Master Pro Evo

### Smart Services:

Space management |  
Push Notification



Sonstige Auszeichnungen:  
Innovation Technology Design 2004



Besuchen Sie unsere Website für weitere Informationen

# LIGHT SHED 14

Design iGuzzini



## PENDELLEUCHE

5282 lm | 139 lm/W

1584 | 2772 mm

Bis zu 5282 lm

Bis zu 139 lm/W

UGR<19

Opti Diamond

Klasse I

DALI-2

Notbetrieb ON/OFF Überbrückungszeit 3 h

## Sonstige erhältliche Versionen

Pendelleuchten S.130



Light Shed 14  
Pendelleuchte

Deckenleuchten S. 247



Light Shed 14  
Deckenleuchte

3000K | 4000K

CRI80 | CRI90

IP20

2 Längen

Opti Diamond - UGR<19

Klasse I

DALI-2 | DALI-2 Sensor

## Intelligent Light Solutions

### Intelligente Steuerungen:

Organic Response (Steuerung + Sensor)

Quick BLE (Casambi)

Quick DALI

Master Pro Evo

### Smart Services:

Space management |

Push Notification

### Gehäusefarben



01  
Weiß



04  
Schwarz

### Optikfarben



D8  
Weiß transparent



83  
Schwarz transparent



Besuchen Sie unsere  
Website für weitere  
Informationen

# LIGHT SHED 60

Design iGuzzini



## EINBAULEUCHE

600×600 mm  
3000K | 4000K  
Bis zu 3976 lm  
Bis zu 117 lm/W  
UGR<19  
Überbrückungszeit 3 h  
Notbetrieb ON/OFF Überbrückungszeit 3 h

## PENDELLEUCHE

600×600 mm  
3000K | 4000K  
bis zu 3976 lm  
Bis zu 117 lm/W  
UGR<19  
Überbrückungszeit 3 h  
Notbetrieb ON/OFF Überbrückungszeit 3 h

## Sonstige erhältliche Versionen

Downlights und Einbauleuchten  
S.34



Light Shed 60  
Einbauleuchte

Pendelleuchten  
S.132



Light Shed 60  
Pendelleuchte

3000K | 4000K

CRI80

IP20 | IP43

1 Größe

Starr

MPO (Mikroprismenoptik)

Klasse II

## Intelligent Light Solutions

### Intelligente Steuerungen:

Quick DALI

Master Pro Evo

### Smart Services:

Space management |  
Push Notification

## Farben



01  
Weiß



15  
Grau



07  
Grün



E8  
Gold-satiert



S0  
Ecrú



Sonstige Auszeichnungen:  
Goldzertifikat beim "Les Grands Prix du Design" 2022  
IES Progress Report 2023



Besuchen Sie unsere  
Website für weitere  
Informationen



Park Associati Studio - Mailand, Italien — Produkt: Light Shed 60 / Grün  
Ph: Paolo Carlini



## NOTLEUCHTEN

für Blade R Ø170 mm

5000K

Bis zu 220 lm

Anti-Panik | Fluchtweg

Überbrückungszeit 3 h

Ladezeit 12 h

Selbsttest

Betriebsarten SA und SE

DALI Überwachung

## Sonstige erhältliche Versionen

Downlights und Einbauleuchten S.16



Blade R



Blade R +  
Schwenkbares  
Licht



Blade R +  
Profiliertes Licht



Blade R +  
Lautsprecher



Blade R + Framer



Blade R +  
Variables Licht



Blade R + DALI-2

2700K | 3000K | 3500K | 4000K

CRI80 | CRI90

IP20 | IP42

1 Größe

Starr

Frame | Minimal

Klasse II

DALI-2

## Intelligent Light Solutions

### Intelligente Steuerungen:

Organic Response (Steuerung + Sensor)

Quick BLE (Casambi)

Quick DALI

Master Pro Evo

### Smart Services:

Space management |  
Push Notification

### Farben



01  
Weiß



47  
Weiß/Schwarz



reddot winner 2020  
best of the best



Sonstige Auszeichnungen:  
Progress Report Selection 2020  
Red Dot Design Award (Innovative Produkte) 2020  
Lux Awards 2020  
Lighting Design Awards 2020  
German Design Award 2022



Besuchen Sie unsere  
Website für weitere  
Informationen



### ALLGEMEINBELEUCHTUNG

Ø153 | Ø212 mm

3000K | 3500K | 4000K

Bis zu 4929 lm

Bis zu 120 lm/W

Notbetrieb ON/OFF Überbrückungszeit 3 h



### UGR<19

Ø153 | Ø212 mm

3000K | 3500K | 4000K

Bis zu 4515 lm

Bis zu 110 lm/W

Notbetrieb ON/OFF Überbrückungszeit 3 h



### UGR<19 - MIKROFILM

Ø153 | Ø212 mm

3000K | 3500K | 4000K

Bis zu 2581 lm

Bis zu 107 lm/W

Notbetrieb ON/OFF Überbrückungszeit 3 h

3000K | 3500K | 4000K

CRI80 | CRI90

IP20 | IP54

2 Größen

Starr

Frame

Klasse II

### Intelligent Light Solutions

#### Intelligente Steuerungen:

Quick DALI

Master Pro Evo

#### Smart Services:

Space management |

Push Notification

#### Gehäusefarben



01

Weiß



04

Schwarz

#### Optikfarben



D8

Weiß transparent



83

Schwarz transparent



F8

Schwarz transparent



F6

Weiß transparent



Besuchen Sie unsere Website für weitere Informationen



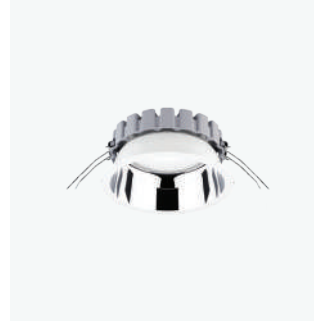
**ALLGEMEINBELEUCHTUNG**

Ø153 | Ø212 mm  
 3000K | 3500K | 4000K  
 Bis zu 4664 lm  
 Bis zu 114 lm/W  
 Notbetrieb ON/OFF Überbrückungszeit 3 h



**UGR<19**

Ø153 | Ø212 mm  
 3000K | 3500K | 4000K  
 Bis zu 4410 lm  
 Bis zu 108 lm/W  
 Notbetrieb ON/OFF Überbrückungszeit 3 h



**UGR<19 - MIKROFILM**

Ø153 | Ø212 mm  
 3000K | 3500K | 4000K  
 Bis zu 2581 lm  
 Bis zu 107 lm/W  
 Notbetrieb ON/OFF Überbrückungszeit 3 h



**DECKEN-ALLGEMEINBELEUCHTUNG**

Ø234 mm  
 3000K | 4000K  
 Bis zu 3330 lm  
 Bis zu 106 lm/W  
 Notbetrieb ON/OFF Überbrückungszeit 3 h




**DECKENLEUCHTE UGR<19**

Ø234 mm  
 3000K 4000K  
 Bis zu 3108 lm  
 Bis zu 100 lm/W  
 Notbetrieb ON/OFF Überbrückungszeit 3 h



**PENDELLEUCHTE ALLGEMEINBELEUCHTUNG**

Ø234 mm  
 3000K | 4000K  
 Bis zu 3330 lm  
 Bis zu 106 lm/W  
 Notbetrieb ON/OFF Überbrückungszeit 3 h



**PENDELLEUCHTE UGR<19**

Ø234 mm  
 3000K | 4000K  
 Bis zu 3108 lm  
 Bis zu 99 lm/W  
 Notbetrieb ON/OFF Überbrückungszeit 3 h

**Sonstige erhältliche Versionen**


Downlights und Einbauleuchten S.20

Deckenleuchten S. 232

Pendelleuchten S. 148



Allgemeinbeleuchtung



UGR<19




UGR<19 Mikrofilm



Wall Washer



Easy Deckenleuchte



Easy Deckenleuchte

3000K | 3500K | 4000K

CRI80 | CRI90

IP20 | IP40 | IP54

2 Größen

Starr

Frame

Klasse I, II

**Intelligent Light Solutions**

**Intelligente Steuerungen:**




Quick DALI

Master Pro Evo



**Smart Services:**

Space management | Push Notification

**Optikfarben**


-  01 Weiß
-  12 Aluminium
-  39 Weiß/Aluminium

**Gehäusefarben**

-  01 Weiß
-  04 Schwarz



Besuchen Sie unsere Website für weitere Informationen



## PENDELLEUCHTEN

Ø80 mm

3000K | 4000K

Bis zu 4415 lm

Bis zu 121 lm/W

Notbetrieb ON/OFF Überbrückungszeit 3 h

## WAND/DECKE

Ø80 mm

3000K | 4000K


Bis zu 4415 lm

Bis zu 121 lm/W

Notbetrieb ON/OFF Überbrückungszeit 3 h

## Sonstige erhältliche Versionen

Wandleuchten  
S. 214



Pendelleuchten  
S. 142



3000K | 4000K

CRI80

IP67 | IK08

1630 mm | 1910 mm

GL

LED

Klasse II

### Farben



24  
Klar transparent



## Intelligent Light Solutions

### Intelligente Steuerungen:

Quick DALI

Master Pro Evo

### Smart Services:


Space management |  
Push Notification



Besuchen Sie unsere  
Website für weitere  
Informationen



# LEUCHTEN FÜR LICHTEFFEKTE IM INNENBEREICH



292 | UNDERSCORE  
LEDSTRIP



294 | UNDERSCORE




296 | UNDERSCORE  
INOUT



298 | TRICK



300 | IPRO



302 | LIGHT UP ORBIT



304 | ALLURE



Holy Deer San Lorenzo Lodge - Rom, Italien — Produkt: Underscore LED-Strip  
Ph: Giovanni De Sandre




## LEDSTRIP HIGH PERFORMANCE

5 m  
2700K | 3000K | 3500K | 4000K  
Bis zu 14.075 lm  
Bis zu 152 lm/W  
24 V  
5 W/m | 10 W/m | 15 W/m | 20 W/m  
Free-Cut 50 mm



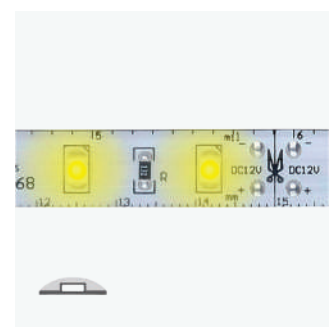
## LEDSTRIP TUBE HIGH PERFORMANCE

5 m  
2700K | 3000K | 3500K | 4000K  
Bis zu 12.975 lm  
Bis zu 141 lm/W  
24 V  
5 W/m | 10 W/m | 15 W/m | 20 W/m  
Free-Cut 50 mm



## COB

5 m  
2700K | 3000K | 4000K | RGBW | Tunable White  
Bis zu XX lm  
Bis zu 105 lm/W  
24 V  
| XX W/m | XX W/m | XX W/m  
Free-Cut 50 mm



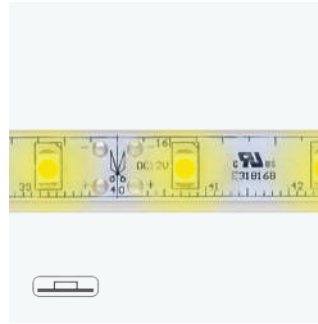
## LEDSTRIP 12/24 V

5 m  
3000K | 4000K | RGBW  
Bis zu 10.500 lm  
Bis zu 140 lm/W  
24 V  
15 W/m | 20 W/m  
Free-Cut 100 mm




#### LEDSTRIP TUBE NO-DOT 24 V

5 m  
 2700K | 3000K | 3500K | 4000K  
 Bis zu 10.475 lm  
 Bis zu 100 lm/W  
 24 V  
 5 W/m | 10 W/m | 15 W/m | 20 W/m  
 Free-Cut 26 mm



#### LEDSTRIP TUBE 12/24 V

5 m  
 2700K | 3000K | 4000K | RGB  
 Bis zu 10.000 lm  
 Bis zu 104 lm/W  
 12 V | 24 V  
 14 W/m | 19 W/m  
 Free-Cut 125 mm



#### LEDSTRIP TUBE SIDE 12 V

5 m  
 2700K | 3000K | 4000K | RGB  
 Bis zu 2650 lm  
 Bis zu 110 lm/W  
 12 V  
 5 W/m  
 Free-Cut 50 mm

2200 | 2700K | 3000K | 3500K |  
 4000K | RGBW | Tunable White

CR190

IP20

1 Länge

Allgemeinbeleuchtung

Klasse III (DALI-2 | DMX-RDM | Casambi | ON/OFF: mit externen Komponenten; sind separat zu bestellen)

Versorgungseinheit ist separat zu bestellen

12 V | 24 V

ON/OFF

Casambi

DALI-2

#### Intelligent Light Solutions

##### Intelligente Steuerungen:

Organic Response (Steuerung + Sensor)

Quick BLE (Casambi)

Quick DALI

Master Pro Evo

Quick DMX

Master Pro DMX

##### Smart Services:

Space management |

Push Notification

#### Farben



01  
 Weiß



Besuchen Sie unsere Website für weitere Informationen

Underscore CoB erhältlich ab Mai 2026



Weinkellerei Fernand Cina - Salgesch, Schweiz — Produkt: Underscore  
Ph: Roland Halbe




## 15 EINBAULEUCHE

- \_\_\_\_\_ Ledstrip High Performance
- \_\_\_\_\_ Ledstrip High Performance Tube
- \_\_\_\_\_ Ledstrip 24 V
- \_\_\_\_\_ Frame Einbau niedriges lineares Profil
- \_\_\_\_\_ Frame Einbau hohes lineares Profil
- \_\_\_\_\_ Minimal Einbau hohes lineares Profil
- \_\_\_\_\_ Opaler Diffusorschirm
- \_\_\_\_\_ Transluzenter Diffusorschirm



## 15 AUFBAULEUCHE

- \_\_\_\_\_ Ledstrip High Performance
- \_\_\_\_\_ Ledstrip High Performance Tube
- \_\_\_\_\_ Ledstrip 24 V
- \_\_\_\_\_ Aufbau niedriges lineares Profil
- \_\_\_\_\_ Aufbau hohes lineares Profil
- \_\_\_\_\_ Opaler Diffusorschirm




## 15 ECKE

- \_\_\_\_\_ Ledstrip High Performance
- \_\_\_\_\_ Ledstrip High Performance Tube
- \_\_\_\_\_ Ledstrip 24 V
- \_\_\_\_\_ Winkelprofil
- \_\_\_\_\_ Opaler Diffusorschirm
- \_\_\_\_\_ Transluzenter Diffusorschirm



## 15 UMLAUFEND

- \_\_\_\_\_ Ledstrip High Performance
- \_\_\_\_\_ Ledstrip High Performance Tube
- \_\_\_\_\_ Ledstrip 24 V
- \_\_\_\_\_ Umlaufendes Profil
- \_\_\_\_\_ Opaler Diffusorschirm
- \_\_\_\_\_ Transluzenter Diffusorschirm



#### **18 UMLAUFEND**

Ledstrip 12 V - RGB

Ledstrip 24 V - RGBW | Tunable White

Minimal Einbau hohes lineares Profil

Opaler Diffusorschirm

Transluzenter Diffusorschirm



#### **18 AUFBAULEUCHTE**


Ledstrip 12 V - RGB

Ledstrip 24 V - RGBW | Tunable White

Aufbau hohes lineares Profil

Opaler Diffusorschirm

Transluzenter Diffusorschirm



#### **18 UMLAUFEND**

Ledstrip 12 V - RGB

Ledstrip 24 V - RGBW | Tunable White

Umlaufendes Profil

Opaler Diffusorschirm

Transluzenter Diffusorschirm

Aluminiumprofile kompatibel mit  
Underscore Ledstrip



Besuchen Sie unsere  
Website für weitere  
Informationen

# UNDERScore INOUT

Design iGuzzini



Doha Metro - Doha, Katar — Produkt: Underscore InOut  
Ph: Nigel Downes



#### SEITENBIEGUNG 10 mm

2600K | 2900K | 3700K  
| 4600K | RGB

L von 254 mm bis 7004 mm

Bis zu 3448 lm

Bis zu 73 lm/W

GL

CRI80



#### SEITENBIEGUNG 16 mm

2600K | 2900K | 3700K  
| 4600K | RGB | Tunable White

L von 254 mm bis 7004 mm

Bis zu 3690 lm

Bis zu 78 lm/W

GL

CRI80



#### OBERE BIEGUNG 16 mm

2600K | 2900K | 3800K  
| 4600K | RGB | Tunable White


L von 254 mm bis 7004 mm

Bis zu 5601 lm

Bis zu 74 lm/W

GL

CRI80



#### PIXEL OBERE BIEGUNG 16 mm

RGBW

L von 337 mm bis 7004 mm

Bis zu 1281 lm

Bis zu 25 lm/W

GL (alle 83 mm adressierbar)

### Sonstige erhältliche Versionen

Lineare Systeme S. 192




Underscore  
InOut Seitenbiegung  
10 mm



Underscore  
InOut Seitenbiegung  
16 mm



Underscore  
InOut Obere  
Biegung 16 mm



Underscore  
InOut Obere  
Biegung 16 mm

2600K | 2900K | 3700K | 3800K |  
4600K | RGB | Tunable White | RGBW

CRI80

IP68 | IK10

Klasse III (DALI-2 | DMX-RDM |  
Casambi | SPI | ON/OFF: mit externen  
Komponenten; sind separat zu bestellen)

PWM | SPI

Versorgungseinheit ist separat zu  
bestellen

Farben



01  
Weiß

ArchiExpo i-NOVO Awards 2016

### Intelligent Light Solutions

#### Intelligente Steuerungen:

Organic Response (Steuerung + Sensor)

Quick BLE (Casambi)

Quick DALI

Master Pro Evo

Quick DMX

Master Pro DMX

#### Smart Services:

Space management |  
Push Notification



Besuchen Sie unsere  
Website für weitere  
Informationen



Songyuan House - Antike Stadt Zhujiyajiao, China — Produkt: Trick — Radial | Grau  
Ph: Wang Zilu



## EM

3000K

Ø110×166 mm

Bis zu 66 lm

Bis zu 5 lm/W

360° Lichtlanzen-Optik (unterteilt in zehn Sektoren, die separat gesteuert werden können)

Durch Verdrahtung

CR180

Sockel mit Längs- und Querverstellung für die Installation Ø108×54 mm

Grundplatte mit Längsverstellung Ø108×45 mm Installation

Platte mit Längsverstellung für die Installation in Innenräumen Ø116×25 mm



## 360°- UND LICHTLANZENEFFEKT

3000K | RGB

Ø89×140 | Ø124×164 mm

Bis zu 180 lm

Bis zu 19 lm/W

360° Lichtlanzen-Optik | L/L

Abgehendes Kabel

CR180



## RADIAL

3000K

Ø110×42 | Ø110×75 | Ø160×85 mm

Bis zu 528 lm

Bis zu 38 lm/W

R360°

Abgehendes Kabel

CR180



**180°**

3000K  
 Ø89×57 | Ø110×89 mm  
 Bis zu 150 lm  
 Bis zu 33 lm/W  
 L180°  
 Abgehendes Kabel  
 CRI80



**WASHER**

3000K  
 Ø89×57 | Ø110×89 mm  
 Bis zu 191 lm  
 Bis zu 49 lm/W  
 W  
 Abgehendes Kabel  
 CRI80

**Sonstige erhältliche Versionen**

Deckenleuchten S. 466

Wandleuchten S. 448



Trick em



Trick 360° und  
Lichtlanzeneffekt



Trick radial




Trick em




Trick 360° und  
Lichtlanzeneffekt



Trick radial




Trick 180°



Trick Washer



Trick 180°



Trick Washer

3000K | RGB

CRI80

IP20, IP66 | IK07

Klasse II, Klasse III (DALI-2 | DMX-RDM | ON/OFF: mit externen Komponenten; sind separat zu bestellen)

Montagezubehör ist separat zu erwerben

Versorgungseinheit ist separat zu erwerben

**Intelligent Light Solutions**

**Intelligente Steuerungen:**

Organic Response (Steuerung + Sensor)

Quick BLE (Casambi)

Quick DALI

Master Pro Evo

Quick DMX

Master Pro DMX

**Smart Services:**

Space management |

Push Notification



**Gehäusefarben**

01  
Weiß



04  
Schwarz



15  
Grau



F5  
Rostbraun



E4  
Weiß/Chrom



E5  
Weiß/Grau

Andere Farben auf Anfrage



reddot winner 2015  
best of the best



reddot winner 2025  
best of the best

Sonstige Auszeichnungen:  
 Compasso d'Oro Menzione d'Onore 2016  
 WIN World Interiors News Awards 2014  
 Premis Delta ORO 2014  
 Lux Awards 2014  
 Lighting Design Award 2015  
 Light Middle East Award: Outdoor Lighting  
 Product of the Year 2025  
 Grand Prix du Design 2025



Besuchen Sie unsere  
 Website für weitere  
 Informationen



Privater Wohnsitz in Neuilly-sur-Seine - Frankreich — Produkt: iPro - 51 mm | Wandleuchte | Up & Down-Licht | Grau  
 Ph: Didier Boy de la Tour



### WANDMONTAGE

51×51×56 | 51×51×161 | 81×81×86 mm

3000K | 4000K

Bis zu 221 lm

Bis zu 49 lm/W

L | L/L | L/VWF | VWF/VWF

CRI80

### Sonstige erhältliche Versionen

Strahler S. 394




iPro

Wandleuchten S. 220



iPro  
Wandleuchte

Mehrfachstrahler für Mastenanbau S. 352



MultiPro für  
Mastanbau



MultiPro mit  
Mast, minimal  
und vernetzt



MultiPro  
Wandleuchte

Deckenmontage  
S. 262



iPro Decken-  
leuchte



MultiPro Wand-  
leuchte

3000K | 4000K

CRI80

IP66 | IK07

Klasse II ON/OFF

Klasse III (DALI-2 | Phasenanschnitt |  
ON/OFF: mit externer Versorgungs-  
einheit; ist separat zu bestellen)

Montagezubehör ist separat zu be-  
stellen

### Intelligent Light Solutions

#### Intelligente Steuerungen:

Organic Response (Steuerung + Sensor)

Quick BLE (Casambi)

Quick DALI

Master Pro Evo

Quick DMX

Master Pro DMX

#### Smart Services:

Space management |

Push Notification

#### Farben



01  
Weiß



04  
Schwarz



15  
Grau




F5  
Rostbraun



Besuchen Sie unsere  
Website für weitere  
Informationen



Canva - Sydney, Australien — Produkt: Light Up Orbit  
Ph: Rohan Venn

**GEHÄUSE AUS EDELSTAHL**

2700K | 3000K | 4000K

Ø28 | Ø50 | Ø80 mm

Bis zu 587 lm

Bis zu 106 lm/W

S | M | F | WF | WW | D | L

CRI80

**GEHÄUSE AUS EDELSTAHL FLÄCHENBÜNDIG**

2700K | 3000K | 4000K

Ø28 | Ø50 | Ø80 mm

Bis zu 587 lm

Bis zu 106 lm/W

S | M | F | WF | WW | D | L | E

CRI80

**GEHÄUSE AUS EDELSTAHL / VOLLGLAS FLÄCHENBÜNDIG**

2700K | 3000K | 4000K

Ø28 | Ø50 | Ø80 mm

Bis zu 587 lm




Bis zu 106 lm/W

S | M | F | WF | WW | L | E

CRI80

**Sonstige erhältliche Versionen**

Bodeneinbauleuchten S. 404 / Einbauleuchten S. 426 / Wandeinbauleuchten S. 416

Light Up Orbit  
Gehäuse aus  
EdelstahlLight Up Orbit  
Gehäuse aus  
Edelstahl  
flächenbündigLight Up Orbit  
Gehäuse aus  
Edelstahl  
/ Vollglas  
flächenbündigLight Up Orbit  
Gehäuse aus  
EdelstahlLight Up Orbit  
Gehäuse aus  
Edelstahl  
flächenbündigLight Up Orbit  
Gehäuse aus  
Edelstahl  
/ Vollglas  
flächenbündigLight Up Orbit  
Gehäuse aus  
EdelstahlLight Up Orbit  
Gehäuse aus  
Edelstahl  
flächenbündigLight Up Orbit  
Gehäuse aus  
Edelstahl  
/ Vollglas  
flächenbündig

2700K | 3000K | 4000K

CRI80

IP66, IP68, IP68 (10m) | IK07, IK09

Klasse III (DALI-2 | ON/OFF: mit externer Versorgungseinheit; ist separat zu bestellen)

Statische Belastbarkeit (2000 kg)

Remote Versorgungseinheit ist separat zu bestellen

Montagezubehör ist separat zu bestellen

**Intelligent Light Solutions****Intelligente Steuerungen:**

Quick BLE (Casambi)

Quick DALI

Master Pro Evo

**Smart Services:**

Space management | Push Notification

**Gehäusefarben**12  
Stahl**Gehäusefarben  
Vollglas flächenbündig**  
04  
Schwarz12  
Stahl12  
Stahl14  
Gold69  
BronzeE6  
Chrom poliert**Gehäusefarben flächenbündig**Besuchen Sie unsere  
Website für weitere  
Informationen



Privater Wohnsitz - Arcevia, Italien — Produkt: Allure Graphic - Rostbraun  
Ph: Fabio Di Carlo



**GRAPHIC 120x150 mm**

2700K | 3000K | 3500K | 4000K

Bis zu 425 lm

Bis zu 42 lm/W

L up | L down | ADJ Beam Up | ADJ Beam Down | L/ADJ Beam | ADJ Beam / L | L/L | ADJ Beam / ADJ Beam

CRI80

**Sonstige erhältliche Versionen**

Leuchten für Lichteffekte im Innenbereich S. 480



Allure Wandleuchte 120x150 mm



Allure Wandleuchte 120x250 mm



Allure Wandleuchte Graphic 120x150 mm



Allure Wandleuchte Smart 120x150 mm



Allure Wandleuchte Smart 120x250 mm

2700K | 3000K | 3500K | 4000K

CRI80

IP66 | IK06

Klasse I

ON/OFF

Unteres Raster ist separat zu bestellen

**Intelligent Light Solutions**

**Intelligente Steuerungen:**

Quick DALI

Master Pro Evo

**Rasterfarben**



01 Weiß



F5 Rostbraun



M4 Glänzendes Blei



04 Schwarz



F7 Glänzendes Kupfer



M5 Poliertes, urbanes Bronze



07 Grün



H3 Glänzend Schwarz



I9 Satin transparent



15 Grau



M3 Glänzendes Sand

**Gehäusefarben**



01 Weiß



15 Grau



04 Schwarz



F5 Rostbraun



07 Grün



Sonstige Auszeichnungen  
Grand Prix du Design 2024  
Good Design 2024



Besuchen Sie unsere Website für weitere Informationen



# MAST- UND WANDANBAULEUCHTEN



308 | ALBERO



310 | LANDER



312 | UFO




314 | PLATEA PRO




316 | LAVINIA




318 | WOW




320 | TWILIGHT  
COPENHAGEN



322 | TWILIGHT KYOTO



323 | TWILIGHT CORTINA



324 | TWILIGHT CALGARY




326 | TWILIGHT JOBURG



328 | TWILIGHT BILBAO



330 | TWILIGHT  
CANBERRA



331 | TWILIGHT PARIS



332 | TWILIGHT ODENSE



334 | FIAMMA



336 | LA VENARIA



338 | STREET



340 | BILLBOARD



Historisches Zentrum - Spello, Italien — Produkt: Albero - H=5500 mm | Symmetrische Optik | Weiß  
Ph: Luca Petrucci



### ALBERO

3000K | 4000K

Ø3280×5347 mm

Bis zu 2725 lm

Bis zu 22 lm/W

SM

CRI80

3000K | 4000K

CRI80

IP65 | IK08

Klasse I

ON/OFF

#### Farben



01  
Weiß



04  
Schwarz



15  
Grau



F5  
Rostbraun



Besuchen Sie unsere  
Website für weitere  
Informationen





### MASTANBAU

h=2,5 m

2200K | 2700K | 3000K | 4000K

272×126 mm

Bis zu 2000 lm

Bis zu 120 lm/W

A60 | SC | ST1.5 | STCy0.5



### MASTANBAU

h=4 m

2200K | 2700K | 3000K | 4000K

351×126 mm

Bis zu 4000 lm

Bis zu 120 lm/W


A60 | STCy0.5 | ST1.5 | ST1U | SY1.5U | STWt1 | STWt1.5 | SC

### Sonstige erhältliche Versionen

Wandleuchten S. 456



Pollerleuchten S. 432



2200K | 2700K | 3000K | 4000K

CR180

IP66 | IK09

Klasse II, III

Zhaga (Up oder Down)

Casambi

Midnight preset/DALI

DALI - 2

Montagezubehör ist separat zu bestellen

Versorgungseinheit ist separat zu bestellen

### Intelligent Light Solutions

#### Intelligente Steuerungen:

Zhaga-Buchse

Quick BLE (Casambi)

#### Smart Services:

Jiminy - Push Notification

#### Farben



reddot winner 2017  
best of the best

Sonstige Auszeichnungen:  
German Design Award 2019



Besuchen Sie unsere  
Website für weitere  
Informationen



Paseo und Pereda Gärten - Santander, Spanien — Produkt: UFO Comfort Mastanbau 423×423 mm | Grau/Weiß  
Ph: Gala Martínez Lopez



**MASTAUFSATZ**  
**423x423 mm**

2200K | 3000K | 4000K | 5700K

Bis zu 7000 lm

Bis zu 151 lm/W

A60 | PS | ST1.0 | ST1.2 | ST1.5U |  
ST1U | STCy0.5 | STZI | STZr

CRI70



**COMFORT MASTAUFSATZ**  
**423x423 mm**

3000K | 4000K

Bis zu 2980 lm

Bis zu 93 lm/W

SC

CRI80



**COMFORT MASTAUFSATZ**  
**634x634 mm**

3000K | 4000K

Bis zu 5380 lm

Bis zu 108 lm/W

SC

CRI80



**WANDANBAU**  
**423x423 mm**

2200K | 3000K | 4000K | 5700K

Bis zu 7000 lm

Bis zu 151 lm/W

A60 | PS | ST1.0 | ST1.2 | ST1.5U |  
ST1U | STCy0.5 | STZI | STZr

CRI70



**COMFORT WANDANBAU**  
**423x423 mm**

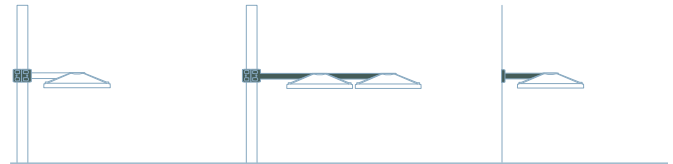
3000K | 4000K

Bis zu 2980 lm

Bis zu 93 lm/W

SC

CRI80



Horizontaler Ausleger  
zur Installation einer  
Einheit

Horizontaler Ausleger  
zur Installation von  
2 Einheiten

Wandbefestigung

2200K | 3000K | 4000K | 5700K

CRI70 | CRI80

IP66 | IK07, IK08

Klasse II

DALI-2 | Midnight preset/DALI NFC

Montagezubehör ist separat zu  
bestellen



Besuchen Sie unsere  
Website für weitere  
Informationen



Palazzo Te Park - Mantua, Italien — Produkt: Platea Pro - Mastanbau 296×214 mm | Einzelausleger L=500 mm | Grau  
Ph: Paolo Carlini



**MASTAUFSATZ 296x214 mm**

2200K | 2700K | 3000K | 4000K | Tunable Warm

Bis zu 4410 lm

Bis zu 140 lm/W

STCy0,5 | ST1 | ST1,2 | ST1,5

CRI70 | CRI80



**MASTAUFSATZ 406x276 mm**

2200K | 2700K | 3000K | 4000K | Tunable Warm

Bis zu 12.180 lm

Bis zu 140 lm/W

STCy0,5 | ST1 | ST1,2 | ST1,5

CRI70 | CRI80



**WANDANBAU 296x214 mm**

2200K | 2700K | 3000K | 4000K | Tunable Warm

Bis zu 4410 lm

Bis zu 140 lm/W

STCy0,5 | ST1 | ST1,2 | ST1,5

CRI70 | CRI80



**WANDANBAU 406x276 mm**

2200K | 2700K | 3000K | 4000K | Tunable Warm

Bis zu 12.180 lm

Bis zu 140 lm/W

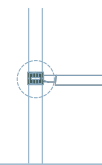
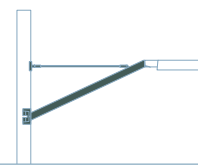
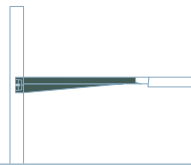
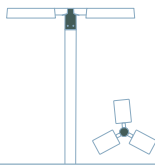
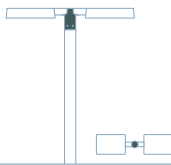


STCy0,5 | ST1 | ST1,2 | ST1,5

CRI70 | CRI80

**Sonstige erhältliche Versionen**

Strahler für Außenbereiche S. 390

Mehrfachstrahlersysteme für Masten- und Wandanbau S. 352

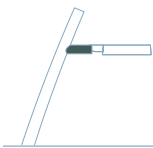


Mastaufsatz-Installation an zylindrischen Masten

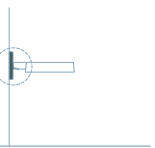
Installation mit Auslegern an zylindrischen Masten

Geneigt mit Zugstange

Zwischenbefestigung



Seitliche Kopplung



Wandbefestigung

2200K | 2700K | 3000K | 4000K | Tunable White

CRI70 | CRI80

IP66 | IK08

Klasse II

DALI-2

Zhaga


Montagezubehör ist separat zu bestellen

**Intelligent Light Solutions**

Intelligente Steuerungen:

Zhaga-Buchse

**Farben**

-  O1 Weiß
-  O4 Schwarz
-  15 Grau
-  F5 Rostbraun



Besuchen Sie unsere Website für weitere Informationen

Platea Pro: Mastversionen neue Optik erhältlich ab November 2026



Salaspils Straße - Salaspils, Lettland — Produkt: Lavinia - Mastanbau 617×333 mm | Ausleger 900 mm einzeln | Schwarz  
Ph: Andrius Laucius



**MASTAUFSATZ 617×333 mm**

2200K | 2700K | 3000K | 4000K

Bis zu 12000 lm

Bis zu 140 lm/W

STCy0,5 | ST1 | ST1,2 | ST1,5

CRI70 | CRI80

**WANDANBAU 617×333 mm**

2200K | 2700K | 3000K | 4000K |

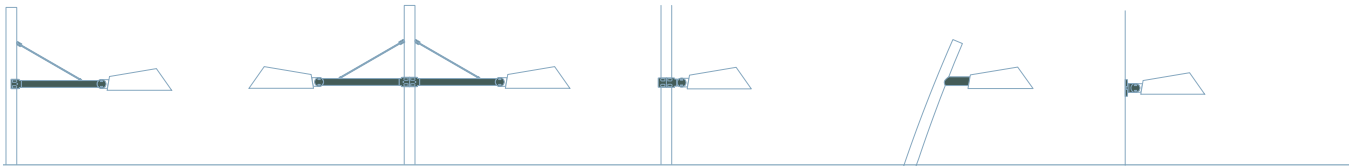
Tunable Warm

Bis zu 12.610 lm

Bis zu 140 lm/W

STCy0,5 | ST1 | ST1,2 | ST1,5

CRI70 | CRI80



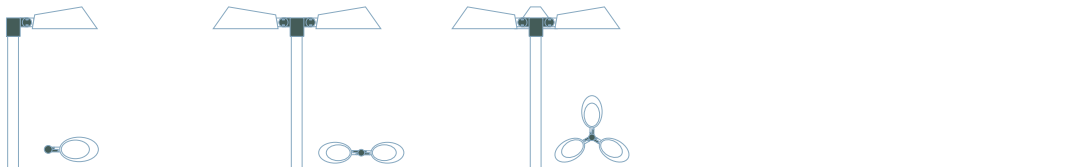
Einzelmodul

Doppelmodul

Zwischenhalterung

Seitliche Kopplung

Wandbefestigung



Einzelmodul

Doppelmodul

Dreifachmodul

2200K | 2700K | 3000K | 4000K

CRI70 | CRI80

IP66 | IK09

Klasse II

DALI-2

Zhaga





Montagezubehör ist separat zu bestellen

**Intelligent Light Solutions**

Intelligente Steuerungen:

Zhaga-Buchse

**Farben**

-  01 Weiß
-  04 Schwarz
-  15 Grau
-  F5 Rostbraun
-  H1 Tiefes Grau



Sonstige Auszeichnungen  
Innovation Technology Design 2005



Besuchen Sie unsere Website für weitere Informationen  
Lavinia:  
Mastversionen neue Optik erhältlich ab November 2026



Pontresina, Swiss — Product: Wow - Pole Top 758×415mm | Grey  
Ph: Paolo Carlini



**MASTAUFSATZ 620×307 mm**

3000K | 4000K

Bis zu 10.830 lm

Bis zu 130 lm/W

A45 | A60 | ST0.8C | ST1.0 | ST1.2  
| ST1C

CRI70



**MASTAUFSATZ 758×415 mm**

3000K | 4000K

Bis zu 20.980 lm

Bis zu 129 lm/W

A45 | A60 | ST1.0 | ST1.2 | ST1C

CRI70



**MASTAUFSATZ 807×505 mm**


3000K | 4000K

Bis zu 26.940 lm

Bis zu 126 lm/W

A45 | A60 | ST1.0 | ST1.2

CRI70



**WANDANBAU 620×307 mm**



3000K | 4000K

Bis zu 10.830 lm

Bis zu 130 lm/W

A45 | A60 | ST0.8C | ST1.0 | ST1.2  
| ST1C

CRI70



**WANDANBAU 758×415 mm**

3000K | 4000K

Bis zu 20.980 lm

Bis zu 129 lm/W

A45 | A60 | ST1.0 | ST1.2 | ST1C

CR170

**WANDANBAU 807×505 mm**

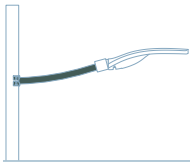
3000K | 4000K

Bis zu 26.940 lm


Bis zu 126 lm/W

A45 | A60 | ST1.0 | ST1.2

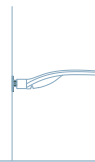
CR170



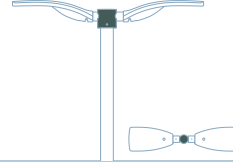
Einzelmodul



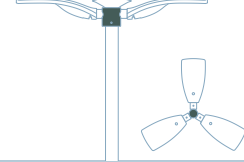
Mit Zugstange




Wandbefestigung




Doppelmodul



Dreifachmodul



Einzelmodul



Wandbefestigung

3000K | 4000K

CR170

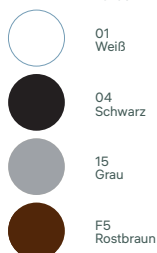
IP67 | IK08

Klasse II

DALI-2

Montagezubehör ist separat zu bestellen

**Farben**




Besuchen Sie unsere Website für weitere Informationen

# TWILIGHT COPENHAGEN

Design iGuzzini



Sybiraków Park und Platz der Pioniere - Kolobrzeg, Polen — Produkt: Twilight Copenhagen - Mastaufsatz | Grau  
Ph: Anna Rejmer



#### MASTAUFSATZ

2200K | 3000K | 4000K | 5700K

Ø460×76 mm

Bis zu 14.760 lm

Bis zu 146 lm/W

STCy0,5 | ST1 | ST1U | ST1,2 | ST1,5  
| ST1,5U | STWt1 | STWt1,5 | STZr |  
STZI | A60 | PS | SMC | E

CRI70



#### WANDMONTIERT

2200K | 3000K | 4000K

Ø460×76 mm × L=500 mm

Bis zu 5730 lm

Bis zu 141 lm/W

STCy0.5 | ST1.5 | A60

CRI70



#### SPANNSEIL

2200K | 3000K | 4000K

Ø460×76 mm

Bis zu 11010 lm

Bis zu 159 lm/W

STWrs | STWrw

CRI70

2200K | 3000K | 4000K | 5700K

CRI70

IP66 | IK08

Klasse II

Mitte der Nacht-Erkennung/DALI NFC |  
Mitte der Nacht-Erkennung/Zhaga

Montagezubehör ist separat zu  
bestellen

#### Intelligent Light Solutions

Intelligente Steuerungen:

Zhaga-Buchse


#### Farben



Besuchen Sie unsere  
Website für weitere  
Informationen

# TWILIGHT KYOTO

Design iGuzzini



## MASTAUFSATZ

2200K | 3000K | 4000K | 5700K

Ø470×76 mm

Bis zu 14.760 lm

Bis zu 146 lm/W

STCy0,5 | ST1 | ST1U | ST1,2 | ST1,5  
| ST1,5U | STWt1 | STWt1,5 | STZr |  
STZl | A60 | PS | SMC | E

CRI70



## WANDMONTIERT

2200K | 3000K | 4000K

Ø470×76 mm × L=500 mm

Bis zu 5730 lm

Bis zu 141 lm/W

STCy0.5 | ST1.5 | A60

CRI70



## SPANNSEIL

2200K | 3000K | 4000K

Ø470×76 mm

Bis zu 11010 lm

Bis zu 159 lm/W

STWrs | STWrw

CRI70

2200K | 3000K | 4000K | 5700K

CRI70

IP66 | IK08

Klasse II

Midnight preset/DALI NFC | Midnight  
preset/Zhaga

Montagezubehör ist separat zu  
bestellen

Diffusor ist separat zu bestellen  
(Ø583 mm)

## Intelligent Light Solutions

Intelligente Steuerungen:

Zhaga-Buchse

### Gehäusefarben



### Diffusor-Farben



Besuchen Sie unsere  
Website für weitere  
Informationen

# TWILIGHT CORTINA

Design iGuzzini



## MASTAUFSATZ

2200K | 3000K | 4000K | 5700K

Ø470×16 mm

Bis zu 14.760 lm

Bis zu 146 lm/W

STCy0,5 | ST1 | ST1U | ST1,2 | ST1,5  
| ST1,5U | STWt1 | STWt1,5 | STZr |  
STZI | A60 | PS | SMC | E

CRI70



## WANDMONTIERT

2200K | 3000K | 4000K

Ø470×76 mm × L=500 mm

Bis zu 5730 lm

Bis zu 141 lm/W

STCy0,5 | ST1,5 | A60

CRI70



## SPANNSEIL

2200K | 3000K | 4000K


Ø470×76 mm

Bis zu 11010 lm

Bis zu 159 lm/W

STWrs | STWrw

CRI70



## PMMA MASTAUFSATZ

2200K | 3000K | 4000K | 5700K

Ø470×76 mm

Bis zu 14.760 lm

Bis zu 146 lm/W

STCy0,5 | ST1 | ST1U | ST1,2 | ST1,5  
| ST1,5U | STWt1 | STWt1,5 | STZr |  
STZI | A60 | PS | SMC | E

CRI70



## PMMA WANDANBAU

2200K | 3000K | 4000K

Ø470×76 mm × L=500 mm

Bis zu 5730 lm

Bis zu 141 lm/W

STCy0,5 | ST1,5 | A60

CRI70



## PMMA SPANNSEIL

2200K | 3000K | 4000K

Ø470×76 mm

Bis zu 11010 lm

Bis zu 159 lm/W

STWrs | STWrw

CRI70

2200K | 3000K | 4000K | 5700K

CRI70

IP66 | IK08

Klasse II

Mitte der Nacht-Erkennung/DALI NFC |  
Mitte der Nacht-Erkennung/Zhaga

Montagezubehör ist separat zu  
bestellen

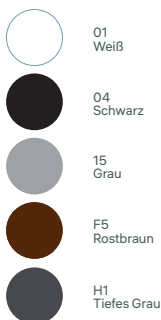
Diffusor ist separat zu bestellen  
(Ø515 mm)

## Intelligent Light Solutions

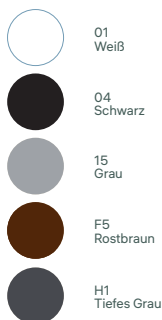
Intelligente Steuerungen:

Zhaga-Buchse


### Gehäusefarben



### Diffusor-Farben



### Diffusor PMMA-Farben




Besuchen Sie unsere  
Website für weitere  
Informationen

# TWILIGHT CALGARY

Design iGuzzini



Erneuerung der öffentlichen Beleuchtung in Rende, Italien - Produkt: Twilight Calgary - Mastaufsatz | Rostbraun  
Ph: Stefano Ferrando, Studio Vetroblu



#### MASTAUFSATZ

2200K | 3000K | 4000K | 5700K

Ø470×76 mm

Bis zu 14.760 lm

Bis zu 146 lm/W

STCy0,5 | ST1 | ST1U | ST1,2 | ST1,5  
| ST1,5U | STWt1 | STWt1,5 | STZr |  
STZI | A60 | PS | SMC | E

CRI70



#### WANDMONTIERT

2200K | 3000K | 4000K

Ø470×76 mm × L=500 mm

Bis zu 5730 lm

Bis zu 141 lm/W

STCy0,5 | ST1.5 | A60

CRI70



#### SPANNSEIL

2200K | 3000K | 4000K

Ø470×76 mm

Bis zu 11010 lm

Bis zu 159 lm/W

STWrs | STWrw

CRI70

2200K | 3000K | 4000K | 5700K

CRI70

IP66 | IK08

Klasse II

Mitte der Nacht-Erkennung/DALI NFC |  
Mitte der Nacht-Erkennung/Zhaga

Montagezubehör ist separat zu  
bestellen

Diffusor ist separat zu bestellen  
(Ø583 mm)

#### Intelligent Light Solutions

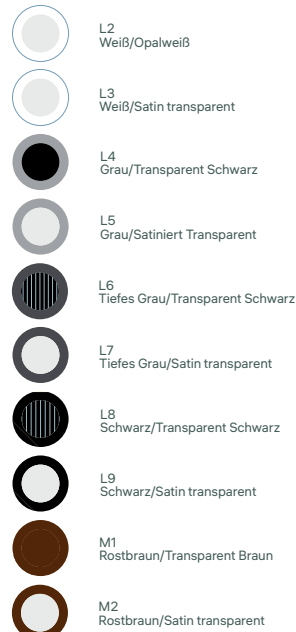
Intelligente Steuerungen:

Zhaga-Buchse

#### Gehäusefarben



#### Diffusor-Farben



Besuchen Sie unsere  
Website für weitere  
Informationen



D3 Creek Park - Dubai, VAE — Produkt: Twilight Joburg - Mastaufsatz | Schwarz  
Ph: Oliver Jackson

**MASTAUFSATZ**

2200K | 3000K | 4000K

Ø323×190 mm

Bis zu 4590 lm

Bis zu 102 lm/W

E | SM | ST0.5 | ST1.2

CRI65 | CRI80

**WANDMONTAGE**

3000K | 4000K

Ø323×190 mm × L=561 mm

Bis zu 3920 lm

Bis zu 78 lm/W

ST1.2

CRI70

2200K | 3000K | 4000K

CRI65 | CRI70 | CRI80

IP66 | IK10

Klasse II

Middle of the night

DALI | DALI-2

NEMA

Montagezubehör ist separat zu bestellen

**Intelligent Light Solutions**

Intelligente Steuerungen:

Zhaga-Buchse

**Farben**01  
Weiß04  
Schwarz15  
GrauF5  
Rostbraun

Selezione Compasso d'Oro



Besuchen Sie unsere Website für weitere Informationen

# TWILIGHT BILBAO

Design iGuzzini



LUISS-Schulgebäude - Rom, Italien — Produkt: Twilight Bilbao - Mastaufsatz | Grau  
Ph: Michele Nastasi



#### MASTAUFSATZ

2200K | 3000K | 4000K

Ø323×190 mm

Bis zu 4590 lm

Bis zu 102 lm/W

E | SM | ST0.5 | ST1.2

CRI65 | CRI80



#### PMMA-MASTAUFSATZ

2200K | 3000K | 4000K

Ø323×190 mm

Bis zu 3920 lm

Bis zu 78 lm/W

ST1.2

CRI65 | CRI80



#### WANDMONTIERT

3000K | 4000K

Ø323×190 mm × L=561 mm

Bis zu 4590 lm

Bis zu 102 lm/W

E | SM | ST0.5 | ST1.2

CRI70



#### PMMA-WANDLEUCHTE

3000K | 4000K

Ø323×190 mm × L=561 mm

Bis zu 3920 lm

Bis zu 78 lm/W

ST1.2

CRI70

2200K | 3000K | 4000K

CRI65 | CRI70 | CRI80

IP66 | IK10

Klasse II

Middle of the night

DALI | DALI-2

NEMA

Montagezubehör ist separat zu bestellen

Diffusor ist separat zu bestellen (Ø500 mm)

#### Intelligent Light Solutions

Intelligente Steuerungen:

Zhaga-Buchse

#### Farben



#### Diffusor-Farben



Besuchen Sie unsere Website für weitere Informationen

# TWILIGHT CANBERRA

Design iGuzzini



## MASTAUFSATZ

2200K | 3000K | 4000K

Ø323×190 mm

Bis zu 4590 lm

Bis zu 102 lm/W

E | SM | ST0.5 | ST1.2

CRI65 | CRI80

## WANDMONTIERT

3000K | 4000K

Ø323×190 mm × L=561 mm

Bis zu 3920 lm

Bis zu 78 lm/W

ST1.2

CRI70

2200K | 3000K | 4000K

CRI65 | CRI70 | CRI80

IP66 | IK10

Klasse II

Mitten der Nacht | DALI | DALI-2 | NEMA

Montagezubehör ist separat zu bestellen

Diffusor ist separat zu bestellen (Ø650 mm)

## Intelligent Light Solutions

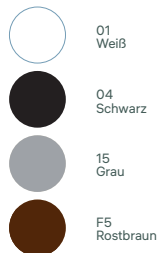
Intelligente Steuerungen:

Zhaga-Buchse

### Gehäusefarben



### Diffusor-Farben



Besuchen Sie unsere Website für weitere Informationen

# TWILIGHT PARIS

Design iGuzzini



## MASTAUFSATZ

2200K | 3000K | 4000K

Ø323×190 mm

Bis zu 4590 lm

Bis zu 102 lm/W

E | SM | ST0.5 | ST1.2

CRI65 | CRI80

## WANDMONTIERT

3000K | 4000K

Ø323×190 mm × L=561 mm

Bis zu 3920 lm

Bis zu 78 lm/W

ST1.2

CRI70

2200K | 3000K | 4000K

CRI65 | CRI70 | CRI80

IP66 | IK10

Klasse II

Middle of the night

DALI | DALI-2

NEMA

Montagezubehör ist separat zu bestellen

Diffusor ist separat zu bestellen (Ø498 mm)

## Intelligent Light Solutions

Intelligente Steuerungen:

Zhaga-Buchse

### Gehäusefarben



01  
Weiß



04  
Schwarz



15  
Grau



F5  
Rostbraun

### Streuscheiben-Farbe



14  
Gold



Besuchen Sie unsere Website für weitere Informationen

# TWILIGHT ODENSE

Design iGuzzini



Sybiraków Park und Platz der Pioniere - Kolobrzeg, Polen — Produkt: Twilight Odense - Mastaufsatz | Grau  
Ph: Anna Rejmer



### MASTAUFSATZ

2200K | 3000K | 4000K

Ø323×190 mm

Bis zu 4590 lm

Bis zu 102 lm/W

E | SM | ST0.5 | ST1.2

Abgehendes Kabel

2200K | 3000K | 4000K

CRi65 | CRi80

IP66 | IK10

Klasse II

Middle of the night

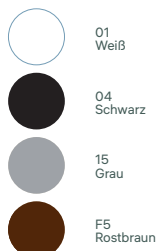
DALI | DALI-2

NEMA

Montagezubehör ist separat zu bestellen

Diffusor ist separat zu bestellen (Ø650 mm)

#### Gehäusefarben



#### Diffusor-Farben



Besuchen Sie unsere Website für weitere Informationen



Residence Litta - Mailand, Italien — Produkt: Fiamma - Mastaufsatz | Grau  
Ph: Marco Beck Peccoz



#### MASTAUFSATZ

3000K

Ø506×3600 mm

Bis zu 4300 lm

Bis zu 85 lm/W

SM

Komplett mit Mast

CRI80



#### PENDELLEUCHE

3000K

Ø506×1337 mm

Bis zu 4300 lm

Bis zu 85 lm/W

SM

Komplett mit elektronischer Versorgungseinheit

CRI80



#### WANDMONTIERT

3000K

Ø506×1030 mm

Bis zu 4300 lm

Bis zu 85 lm/W

SM

Komplett mit elektronischer Versorgungseinheit

CRI80

3000K

CRI80

IP66 | IK08

Klasse I

DALI-2

#### Farben



01  
Weiß



04  
Schwarz



15  
Grau



F5  
Rostbraun



Besuchen Sie unsere Website für weitere Informationen



Sharjah Moschee - Sharjah, Vereinigte Arabische Emirate — Produkt: La Venaria  
Ph: Ales Photography



**LA VENARIA**

4000K

Ø1411×9300 mm

Bis zu 27.000 lm

Bis zu 79 lm/W

A | SM

Komplett mit Mast

CR180

4000K

CR180

IP67 | IK07

Klasse II

ON/OFF

Farben

15  
Grau



Besuchen Sie unsere  
Website für weitere  
Informationen





**MASTAUFsatz 416x211 mm**

2200 K | 2700 K | 3000 K | 4000 K | 5700 K

Bis zu 5790 lm

Bis zu 141 lm/W

A60 | ST1.0 | ST1.5 | ST1.5U | ST1U | STCy0.5 | STWt1 | STWt1.5 | STZI | STZr

CRI70 | CRI80



**MASTAUFsatz 529x268 mm**

2200 K | 2700 K | 3000 K | 4000 K | 5700 K

Bis zu 13.620 lm

Bis zu 155 lm/W

A60 | ST1.0 | ST1.2 | ST1.5 | STCy0.5 | STF1 | STZI | STZr

CRI70 | CRI80



**MASTAUFsatz 650x328 mm**

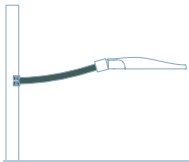
2200 K | 2700 K | 3000 K | 4000 K | 5700 K

Bis zu 27.100 lm

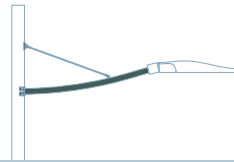
Bis zu 157 lm/W

A60 | ST1.0 | ST1.2 | ST1.5 | STZI | STZr

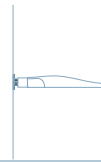
CRI70 | CRI80



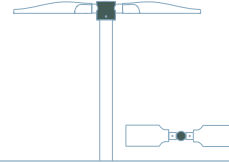
Einzelmodul



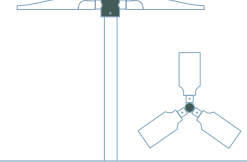
Mit Zugstange



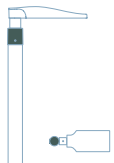
Wandbefestigung



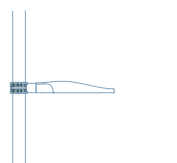
Doppelmodul



Dreifachmodul



Einzelmodul



Mit Zwischenbefestigungszugstange

2200 K | 2700 K | 3000 K | 4000 K | 5700 K

CRI70 | CRI80

IP66, IP67 | IK07, IK09

Klasse II

ON/OFF

DALI-2

Midnight | Midnight preset/DALI NFC | Midnight preset/NEMA | Midnight preset

Zhaga

Montagezubehör ist separat zu bestellen

**Farben**



**Intelligent Light Solutions**

**Intelligente Steuerungen:**

Zhaga-Buchse

Nema-Buchse



Besuchen Sie unsere Website für weitere Informationen

# BILLBOARD

Design iGuzzini





#### 460×209 MASTAUFSATZ

3000K | 4000K

450×209 mm

Bis zu 9760 lm

Bis zu 163 lm/W

ASF | STM | STW

CRI70



#### 516×259 MASTAUFSATZ

3000K | 4000K

516×259 mm

Bis zu 21.720 lm

Bis zu 135 lm/W

ASF | STM | STW

CRI70

3000K | 4000K

CRI70

IP66 | IK10

Klasse II

Middle of the night

Mitte der Nacht-Erkennung / Zhaga

Montagezubehör ist separat zu bestellen

#### Farben



U9  
Grau (RAL 7010)



Besuchen Sie unsere Website für weitere Informationen



RESTAURANT

← Reception


# MEHRFACHSTRAHLERSYSTEME FÜR MASTEN- UND WANDANBAU




344 | NEWFO INOUT



345 | AGORÁ



348 | PALCO INOUT



350 | WOODY



352 | PLATEA PRO



354 | IPRO



356 | LINGOTTO



### MULTI NEWFO INOUT FÜR MASTANBAU

2200K | 2700K | 3000K | 3500K  
| 4000K | RGBW | Tunable White |  
Tunable Warm

Ø125 | Ø162 | Ø176 mm

Bis zu 6000 lm

Bis zu 125 lm/W

SS | S | M | F | WF | VWF | SS+HC  
| S+HC | M+HC | F+HC | WF+HC |  
VWF+HC | Blade

CRI80 | CRI90



### MULTI NEWFO INOUT FÜR WAND- ANBAU

2200K | 2700K | 3000K | 3500K  
| 4000K | RGBW | Tunable White |  
Tunable Warm

Ø125 | Ø162 | Ø176 mm

Bis zu 6000 lm

Bis zu 125 lm/W

SS | S | M | F | WF | VWF | SS+HC  
| S+HC | M+HC | F+HC | WF+HC |  
VWF+HC | Blade

CRI80 | CRI90



### MULTI NEWFO INOUT MIT MINIMALIS- TISCHEM UND VERNETZTEM MAST

2200K | 2700K | 3000K | 3500K  
| 4000K | RGBW | Tunable White |  
Tunable Warm

Ø125 | Ø162 | Ø176 mm

Bis zu 6000 lm


Bis zu 125 lm/W

SS | S | M | F | WF | VWF | SS+HC  
| S+HC | M+HC | F+HC | WF+HC |  
VWF+HC | Blade


CRI80 | CRI90

### Sonstige erhältliche Versionen


Strahler für Außenbereiche S. 378




Newfo InOut  
Ø76 mm




Newfo InOut  
Ø98 mm



Newfo InOut  
Ø125 mm



Newfo InOut  
Ø125 mm



Newfo InOut  
Ø176 mm



Newfo InOut  
Ø205 mm

2200K | 2700K | 3000K | 3500K  
| 4000K | RGBW | Tunable White |  
Tunable Warm

CRI80 | CRI90

IP66 | IK07 | IK08

Klasse II

DALI-2 | 1-10V | DMX-RDM

Montagezubehör ist separat zu  
erwerben

DALI-2 | Casambi | DMX

### Intelligent Light Solutions

#### Intelligente Steuerungen:

Quick BLE (Casambi)

Quick DALI

Quick DMX

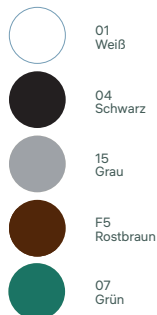
Master Pro Evo

Master Pro DMX

#### Smart Services:

Jiminy - Push Notification

#### Farben



#### Rasteroberflächen



Dekorrahmen ist separat  
zu bestellen

Besuchen Sie unsere  
Website für weitere  
Informationen

Newfo InOut: 3 Größen  
(Ø76/98/125 mm)  
erhältlich ab April 2026  
Newfo InOut: 3 Größen  
(Ø125/152/176 mm)  
erhältlich ab März 2027





Stadtzentrum von Massa Marittima, Italien — Produkt: Agorà Ø368 mm Compact, Schwarz  
Ph: Paolo Carlini



### MULTI AGORÀ FÜR MASTANBAU

2200K | 2700K | 3000K | 4000K

Ø313×363 | Ø368×421 |

Ø516×571 mm

Bis zu 39.904 lm

Bis zu 130 lm/W

ESS | SS | S | F | WF | WW | A60 | ST1  
| STCy0.5 | STWt1.5

CRI65 | CRI80



### MULTI AGORÀ MIT MINIMALISTI- SCHEM UND VERNETZTEM MAST

2200K | 2700K | 3000K | 4000K


Ø204×242 | Ø254×303 | Ø313×363  
| Ø368×421 | Ø516×571 mm

Bis zu 39.904 lm

Bis zu 130 lm/W

ESS | SS | S | F | WF | WW | A60 | ST1  
| STCy0.5 | STWt1.5

CRI65 | CRI80



### MULTI AGORÀ FÜR WANDANBAU

2200K | 2700K | 3000K | 4000K

Ø313×363 | Ø368×421 |

Ø516×571 mm

Bis zu 39.904 lm


Bis zu 130 lm/W

ESS | SS | S | F | WF | WW | A60 | ST1  
| STCy0.5 | STWt1.5


CRI65 | CRI80

### Sonstige erhältliche Versionen


Strahler für Außenbereiche S. 380




Agorà Ø204 mm  
Slim




Agorà Ø254 mm  
Slim



Agorà Ø254 mm  
Compact



Agorà Ø313 mm  
Slim



Agorà Ø313 mm  
Compact



Agorà Ø368 mm  
Slim



Agorà Ø368 mm  
Compact



Agorà Ø516 mm  
Slim



Agorà Ø516 mm  
Compact



Agorà Ø516 mm  
Compact CoB

2200K | 2700K | 3000K | 4000K

CRI65 | CRI80

IP66 | IK08

Klasse I, II

DALI-2

Montagezubehör  
ist separat zu erwerben

### Intelligent Light Solutions

#### Intelligente Steuerungen:

Quick BLE (Casambi)


Quick DALI

Master Pro Evo

#### Smart Services:

Jiminy - Push Notification

#### Farben



Sonstige Auszeichnungen  
Good Design Awards 2023  
BrightStar Awards 2023  
Compasso d'Oro Internazionale 2025



Besuchen Sie unsere  
Website für weitere  
Informationen



"Il Tulipano" Komplex -Terni, Italien & Bindestrich;— Produkt: Agorà - Super Spot-Optik | Ø368×421 mm | Grau  
Ph: Luca Petrucci



Passetto-Treppa - Ancona, Italien — Produkt: Palco InOut - Minimalistischer und vernetzter Mast | Wide Flood | Schwarz  
Ph: Fabio Di Carlo



**MULTI PALCO INOUT FÜR MASTANBAU**

2700K | 3000K | 4000K  
 Ø83 | Ø119 | Framer Ø116 |  
 Ø137 | Ø153 mm  
 Ø137 mm, Ø153 mm"  
 Bis zu 6715 lm  
 Bis zu 117 lm/W  
 SS | S | M | F | WF | VWF | Framer  
 2 PG  
 CRI80



**MULTI PALCO INOUT FÜR WANDANBAU**

2700K | 3000K | 4000K  
 Ø83 | Ø119 | Ø137 | Ø153 mm  
 Bis zu 6715 lm  
 Bis zu 117 lm/W  
 SS | S | M | F | WF | VWF  
 2 PG  
 CRI80




**MULTI PALCO INOUT MIT MINIMALISTISCHEM UND VERNETZTEM MAST**


2700K | 3000K | 4000K  
 Ø83 | Ø119 | Framer Ø116 |  
 Ø137 | Ø153 mm  
 Bis zu 8585 lm  
 Bis zu 106 lm/W  
 SS | S | M | F | WF | VWF Framer  
 Abgehendes Kabel  
 CRI80

**Sonstige erhältliche Versionen**


Strahler für Außenbereiche S. 384




Palco InOut  
Ø30 mm




Palco InOut  
Framer Ø30 mm



Palco InOut  
Ø49 mm



Palco InOut  
Ø83 mm



Palco InOut  
Ø119 mm



Palco InOut  
Ø119 mm



Palco InOut  
Framer Ø116 mm



Palco InOut  
Ø137 mm




Palco InOut  
Ø153 mm




Palco InOut  
Framer Ø153 mm


**Pollerleuchten S. 440**



Palco InOut  
Ø30 mm



Palco InOut  
Framer Ø30 mm



Palco InOut  
Ø49 mm

2700K | 3000K | 4000K

CRI80

IP66 | IK07

Klasse II, III

ON/OFF

DALI-2

Montagezubehör ist separat zu erwerben

**Intelligent Light Solutions**

**Intelligente Steuerungen:**

Quick BLE (Casambi)

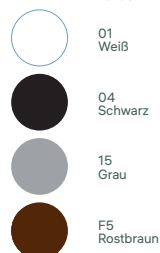
Quick DALI

Master Pro Evo

**Smart Services:**

Jiminy - Push Notification

**Farben**



Lux Awards 2019  
Premios Delta Bronzo 2020



Besuchen Sie unsere Website für weitere Informationen



Stasjonsallmenningen, Nordenga-Brücke und Sørenga -Bjørnvika Oslo — Produkt: Woody - Minimalistischer und vernetzter Mast | Ø 260 | Grau  
Ph: Tomasz Majewski



#### MULTI WOODY FÜR MASTANBAU

3000K | 4000K | RGB


Ø260 | Ø315 | Ø380 mm

Bis zu 7000 lm

Bis zu 123 lm/W

S | F | WF | ST1 | ST1.2

CRI70 | CRI80



#### MULTI WOODY FÜR WANDANBAU

3000K | 4000K | RGB

Ø260 | Ø315 | Ø380 mm

Bis zu 7000 lm

Bis zu 123 lm/W

S | F | WF | ST1 | ST1.2

CRI70 | CRI80



#### MULTI WOODY MIT MINIMALISTIS- SCHEM UND VERNETZTEM MAST

3000K | 4000K | RGB

Ø260 mm | Ø315 mm

Bis zu 11.158 lm

Bis zu 121 lm/W

S | F | WF | ST 1 | ST 1.2

CRI70 | CRI80

#### Sonstige erhältliche Versionen

Strahler für Außenbereiche S. 388



Maxi Woody  
Compact  
Ø260 mm



Maxi Woody  
Ø315 mm



Maxi Woody  
Ø380 mm

3000K - 4000K - RGB

CRI70 / CRI80

IP67 | IK08

Klasse II

DALI-2 | 1-10V | DMX-RDM

Montagezubehör ist separat zu  
erwerben

#### Intelligent Light Solutions

##### Intelligente Steuerungen:

Quick BLE (Casambi)

Quick DALI

Quick DMX

Master Pro Evo

Master Pro DMX

##### Smart Services:

Jiminy - Push Notification

#### Farben



Sonstige Auszeichnungen  
Intel Design Award 2003



Besuchen Sie unsere  
Website für weitere  
Informationen



Copenhill-Kopenhagen, Dänemark & Bindestrich;— Produkt: Platea Pro - Wandanbau | 296×214 mm | Grau  
Ph: Tomasz Majewski



### MULTI PLATEA PRO FÜR MASTANBAU

3000K | 4000K | RGBW 4000K

296×214 mm

Bis zu 4410 lm

Bis zu 133 lm/W

SS | S | F | WF | E | WW | A45

CRI70 | CRI80



### MULTI PLATEA PRO FÜR WANDANBAU

3000K | 4000K | RGBW 4000K

296×214 mm

Bis zu 4410 lm

Bis zu 133 lm/W

SS | S | F | WF | E | WW | A45

CRI70 | CRI80

### Sonstige erhältliche Versionen

Strahler für Außenbereiche S. 390

Mast- und Wandanbauleuchten S. 314



Strahler  
296×214 mm



Strahler  
406×276 mm



Platea Pro  
für Mastanbau  
296×214 mm



Platea Pro  
für Mastanbau  
406×276 mm



Platea Pro  
für Wandanbau  
296×214 mm



Platea Pro  
für Wandanbau  
406×276 mm

3000K | 4000K | RGBW 4000K

CRI70 | CRI80

IP66 | IK08

Klasse II

DMX-RDM

DALI-2

Montagezubehör ist separat zu erwerben

### Intelligent Light Solutions

#### Intelligente Steuerungen:

Quick BLE (Casambi)

Quick DALI

Quick DMX

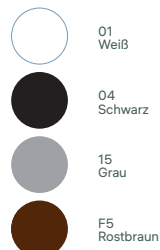
Master Pro Evo

Master Pro DMX

#### Smart Services:

Jiminy - Push Notification

#### Farben



Besuchen Sie unsere Website für weitere Informationen

Platea Pro: Mastversionen neue Optik erhältlich ab November

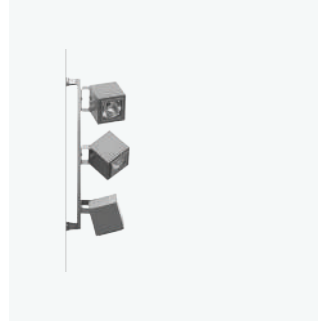


"Las Llanas" - Burgos, Spanien & Bindestrich; — Produkt: iPro - Wandanbau und minimalistischer und vernetzter Mast [192×192×200 mm] Grau  
Ph: David Cardelús



### MULTI IPRO FÜR MASTANBAU

3000K | 4000K  
 192×192×200 mm  
 Bis zu 3280 lm  
 Bis zu 105 lm/W  
 S | M  
 CRI80



### MULTI IPRO FÜR WANDANBAU

3000K | 4000K  
 192×192×200 mm  
 Bis zu 3280 lm  
 Bis zu 105 lm/W  
 S | M  
 CRI80



### MULTI IPRO MIT MINIMALISTIS- SCHEM UND VERNETZTEM MAST

3000K | 4000K | RGB | RGBW  
 4000K | Tunable White  
 192×192×200 mm  
 Bis zu 6609 lm  
 Bis zu 111 lm/W  
 A60 | F | M | S | SS | ST1.0 | VWF | WF  
 CRI70 | CRI80

### Sonstige erhältliche Versionen

Strahler für Außenbereiche S. 392

Leuchten für Lichteffekte im Außenbereich S. 482



iPro 51 mm



iPro 81 mm



iPro 132 mm



iPro 155 mm



iPro 192 mm



iPro Wall  
Lichteffekte

Wandleuchten S. 454

Deckenleuchten S. 474




iPro 51 mm  
wandmontiert




iPro 81 mm  
wandmontiert



iPro 132 mm  
wandmontiert



iPro 51 mm  
Deckenleuchte



iPro 51 mm  
Deckenleuchte



iPro 51 mm  
Deckenleuchte



iPro 155 mm  
wandmontiert



iPro 192 mm  
wandmontiert



iPro 51 mm  
Deckenleuchte



iPro 51 mm  
Deckenleuchte

3000K | 4000K | RGB | RGBW  
 4000K | Tunable White

CRI70 | CRI80

IP66 | IK07

Klasse I, II

DMX-RDM

DALI-2

Montagezubehör ist separat zu  
erwerben

### Intelligent Light Solutions

#### Intelligente Steuerungen:

Quick BLE (Casambi)

Quick DALI

Quick DMX

Master Pro Evo

Master Pro DMX

#### Smart Services:

Jiminy - Push Notification

#### Farben



Besuchen Sie unsere  
Website für weitere  
Informationen





**MULTI LINGOTTO FÜR MASTANBAU**

2200K | 3000K | 4000K  
 270×240 mm  
 Bis zu 5380 lm  
 Bis zu 128 lm/W  
 A60 | ST1.0 | ST1.5 | STCy0.5  
 Abgehende Kabel / durch Verdrahtung  
 CRI70 | CRI80



**MULTI LINGOTTO MIT MAST, MINIMAL UND VERNETZT**

2200K | 3000K | 4000K  
 270×240 mm  
 Bis zu 5380 lm  
 Bis zu 128 lm/W  
 A60 | ST1.0 | ST1.5 | STCy0.5  
 Abgehendes Kabel  
 CRI70 | CRI80

**Sonstige erhältliche Versionen**

Strahler für Außenbereiche S. 394



Lingotto ohne Sockel



Lingotto mit Sockel



Lingotto mit Außengehäuse

2200K | 3000K | 3500K | 4000K  
 CRI65 | CRI70 | CRI80  
 IP20, IP66 | IK06, IK07  
 Klasse I, II  
 DALI-2  
 Montagezubehör ist separat zu erwerben

**Intelligent Light Solutions**

**Intelligente Steuerungen:**

Quick BLE (Casambi)

Quick DALI

Master Pro Evo

**Smart Services:**

Jiminy - Push Notification

**Farben**

-  01 Weiß
-  04 Schwarz
-  15 Grau
-  F5 Rostbraun
-  73 Grau/Gelb



Besuchen Sie unsere Website für weitere Informationen



# MASTEN



360 | HOLZMAST




361 | KONISCH MIT  
GEBOGENEM MAST



362 | MAST MIT  
GEKRÜMMTEM  
AUSLEGER



363 | ZYLINDRISCHER  
MAST



3642 | KONISCHER MAST



365 | KONISCHER MAST




366 | MINIMALISTISCHER  
UND VERNETZTER  
MAST



## ZYLINDRISCH

Ø140×3000 | Ø140×4000 |  
Ø140×5000 | Ø140×6000 mm

Basis-/Kopfdurchmesser	Kupplungsdurchmesser	Höhe	Deckelabmessungen	Flanschbohrung
Ø140	Ø76	3000	400×85	FL   FM   FN
Ø140	Ø76	4000	400×85	FL   FM   FN
Ø140	Ø76	5000	400×85	FL   FM   FN
Ø140	Ø76	6000	400×85	FL   FM   FN



## KONISCH

Ø90×3000 | Ø90×4000 |  
Ø90×5000 | Ø90×6000 |  
Ø100×6000 | Ø100×6000 |  
Ø100×8000 | Ø120×10000 mm

Basis-/Kopfdurchmesser	Kupplungsdurchmesser	Höhe	Deckelabmessungen	Flanschbohrung
Ø140/Ø90	Ø76	3000	400×85	FL   FM   FN
Ø140/Ø90	Ø76	4000	400×85	FL   FM   FN
Ø140/Ø90	Ø76	5000	400×85	FL   FM   FN
Ø148/Ø90	Ø76	6000	400×85	FL   FM   FN
Ø168/Ø100	Ø76	6000	400×85	FL   FM   FN
Ø168/Ø100	Ø76	7000	400×85	FL   FM   FN
Ø193/Ø100	Ø76	8000	485×85	FL   FM   FN
Ø219/Ø120	Ø76	10000	500×100	FL   FM   FN



## KONISCH MIT QUADRATISCHER BASIS

Ø114×4000 | Ø114×5000 |  
Ø140×6000 | Ø140×6000 |  
Ø140×7000 | Ø168×8000 |  
Ø168×10000 mm

Basis-/Kopfdurchmesser	Kupplungsdurchmesser	Höhe	Deckelabmessungen	Flanschbohrung
140×140/Ø114	Ø76	4000	400×85	FL   FM   FN
140×140/Ø114	Ø76	5000	400×85	FL   FM   FN
140×140/Ø114	Ø76	6000	400×85	FL   FM   FN
160×160/Ø140	Ø76	6000	400×85	FL   FM   FN
160×160/Ø140	Ø76	7000	400×85	FL   FM   FN
180×180/Ø168	Ø76	8000	400×85	FL   FM   FN
200×200/Ø168	Ø76	10000	500×100	FL   FM   FN

### Farben



M8  
Zimt / Silbergrau

M9  
Zimt / Sandgrau

N1  
Zimt / Graphitgrau

N2  
Safran / Silbergrau

N3  
Safran / Sandgrau

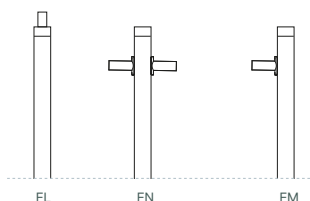
Q4  
Safran / Graphitgrau



N5  
Onyx/Silbergrau

N6  
Onyx/Sandgrau


N7  
Onyx/Graphitgrau



Besuchen Sie unsere Website für weitere Informationen

# KONISCHER GEBOGENER MAST

Design iGuzzini

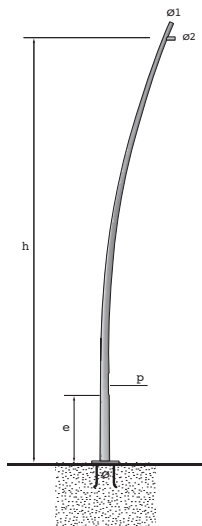


## MIT BODENPLATTE UND ZWISCHENBEFESTIGUNG

Ø60×6000 mm | Ø60×8000 mm

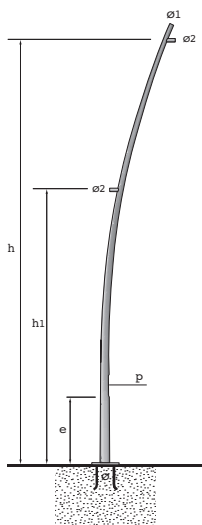
Platte Ø147-70 mm | Ø172-70 mm

Bodenplatte und Zwischenbefestigung: Ø147-70 mm | Ø172-70 mm



### MAST MIT BODENPLATTE

Basis-/Kopfdurchmesser (Ø / Ø1)	Kupplungsdurchmesser (Ø2)	Höhe (h)	Stärke	Gewicht (kg)	Deckelabmessungen -(p)	Klappenmaße -(p)
147/70	60	6000	3	72	400×90	800
172/70	60	8000	3	94	400×90	800



### MAST MIT PLATTE UND ZWISCHENSTÜTZE

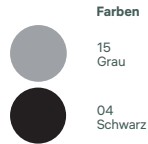
Basis-/Kopfdurchmesser (Ø / Ø1)	Kupplungsdurchmesser (Ø2)	Höhe (h)	Höhe (h1)	Stärke	Gewicht (kg)	Deckelabmessungen -(p)	Klappenmaße -(p)
147/70	60	6000	4000	3	73	400×90	800
172/70	60	8000	4000	3	95	400×90	800



Besuchen Sie unsere Website für weitere Informationen

# MAST MIT GEKRÜMMTEM AUSLEGER

Design iGuzzini



## MAST MIT GEKRÜMMTEM AUSLEGER

Ø76×6700 mm | Ø102×8700 mm

Mit Doppelausleger:

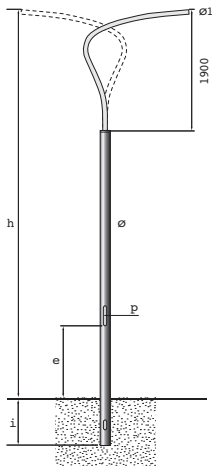
Ø76×6700 mm | Ø76×8700 mm

Mit Bodenplatte:

Ø76×6700 mm | Ø76×8700 mm

Mit Bodenplatte und Doppelausleger:

Ø76×6700 mm | Ø76×8700 mm

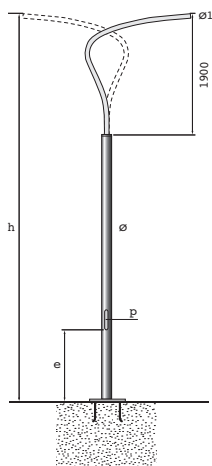


## ERDMAST MIT AUSLEGER

Mastdurchmesser (Ø)	Kupplungsdurchmesser (Ø1)	Höhe über dem Boden (h)	Höhe der vorzusehenden Erdlöcher (i)	Stärke	Gewicht (kg)	Deckelabmessungen -(p)	Klappenmaße -(p)
160	76	6700	800	3	94	310×95	1000
		8700	1000	4	148	310×95	1000

## ERDMAST MIT ZWEI AUSLEGERN

Mastdurchmesser (Ø)	Kupplungsdurchmesser (Ø1)	Höhe über dem Boden (h)	Höhe der vorzusehenden Erdlöcher (i)	Stärke	Gewicht (kg)	Deckelabmessungen -(p)	Klappenmaße -(p)
160	76	6700	800	3	118	310×95	1000
		8700	1000	4	172	310×95	1000



## MAST MIT PLATTE MIT AUSLEGER

Mastdurchmesser (Ø)	Kupplungsdurchmesser (Ø1)	Höhe (h)	Stärke	Gewicht (kg)	Deckelabmessungen -(p)	Klappenmaße -(p)
160	76	6700	3	97	310×95	1000
		8700	4	157	310×95	1000

## MAST MIT PLATTE MIT 2 AUSLEGERN

Mastdurchmesser (Ø)	Kupplungsdurchmesser (Ø1)	Höhe (h)	Stärke	Gewicht (kg)	Deckelabmessungen -(p)	Klappenmaße -(p)
160	76	6700	3	121	310×95	1000
		8700	4	181	310×95	1000



Besuchen Sie unsere Website für weitere Informationen

# ZYLINDRISCHER MAST

Design iGuzzini



Farben

15  
Grau

## ERDMAST / MIT BODENPLATTE

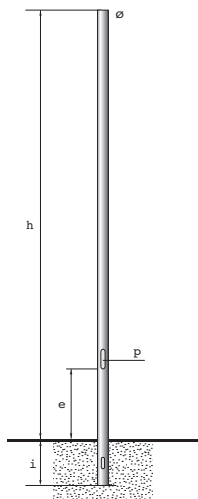
Ø60×3000 | Ø60×4000 |  
Ø76×4000 | Ø102×4000 |  
Ø102×5600 | Ø102×6800 |  
Ø102×8000 | Ø120×5600 |  
Ø120×8000 | Ø120×10000 mm

Mit Bodenplatte:  
Ø76×4000 | Ø102×5000 |  
Ø120×5000 | Ø120×7000 mm

## MIT SCHAFT ERDMAST / MIT BODENPLATTE

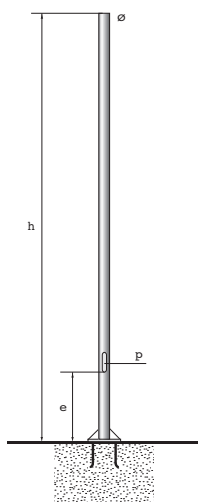
Ø76×4000 | Ø102×6000 |  
Ø120×7000 | Ø120×8000 mm

Mit Bodenplatte: Ø120×6000 |  
Ø120×7000 | Ø120×8000 mm



## ERDMAST

Mastdurchmesser (Ø)	Höhe über dem Boden (h)	Höhe der vorzusehenden Erdlöcher (i)	Stärke	Gewicht (kg)	Klappenmaße -(p)	Klappenmaße -(p)
60	2500	500	3	14	-	1064
	3500	500	5	29	-	1064
76	4000	600	4	35	132×38	1000
102	3500	500	3	30	186×45	1064
	5000	600	3	43	186×45	1064
	6000	800	4	66	186×45	1000
	7000	1000	4	78	186×45	1000
120	5000	600	3	52	310×95	1000
	7000	1000	4	97	310×95	1000
	9000	1000	4	120	186×45	1000



## MAST MIT BODENPLATTE

Mastdurchmesser (Ø)	Höhe (h)	Stärke	Gewicht (kg)	Deckelabmessungen -(p)	Klappenmaße -(p)
76	4000	4	40	132×38	1000
102	5000	3	49	186×45	1000
120	5000	3	55	310×95	1000
	7000	4	93	310×95	1000



Besuchen Sie unsere Website für weitere Informationen

# KONISCHER MAST

Design iGuzzini



Farben

15  
Grau

## ERDMAST / MIT BODENPLATTE

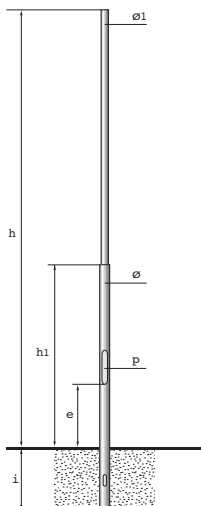
Ø102×8000 | Ø120×10000 |  
Ø120×11000 | Ø120×12800 mm

Mit Bodenplatte:

Ø159×6000 | Ø159×7000 |  
Ø159×8000 | Ø120×9000 |  
Ø120×10000 | Ø120×12000 mm

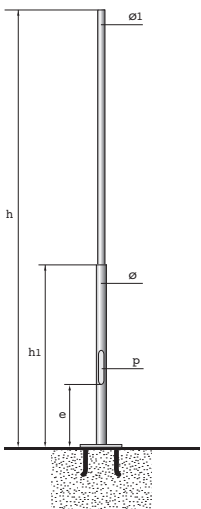
IP44 | IK08

Klasse II



## EINGEBAUTER KONISCHER MAST

Mastdurchmesser (Ø / Ø1)	Höhe über dem Boden (h)	Höhe (h1)	Höhe der vorzusehenden Erdlöcher (i)	Stärke (Ø / Ø1)	Gewicht (kg)	Klappenmaße -(p)	h über dem Boden Mastklappe (e)
127/102	8000	3000	1000	4/4	102	186×45	1000
	9000	3200	1000	4/3	152	310×95	1000
194/120	9000	3200	1000	4/3	152	310×95	1000
	10000	3200	1000	4/3	164	310×95	1000
	12000	5200	800	4/4	212	400×90	600



## KONISCHER MAST MIT PLATTE

Mastdurchmesser (Ø / Ø1)	Höhe (h)	Höhe (h1)	Stärke (Ø / Ø1)	Gewicht (kg)	Deckelabmessungen -(p)	Klappenmaße -(p)
159/102	6000	2000	3/3	91	310×95	1000
	7000	2000	4/3	111	310×95	1000
	8000	3000	4/4	133	310×95	1000
194/120	9000	3200	4/3	163	310×95	1000
	9000	3200	4/3	163	310×95	1000
	10000	3200	4/3	174	310×95	1000
	12000	5200	4/4	222	400×90	600



Besuchen Sie unsere Website für weitere Informationen

# KONISCHER MAST

Design iGuzzini



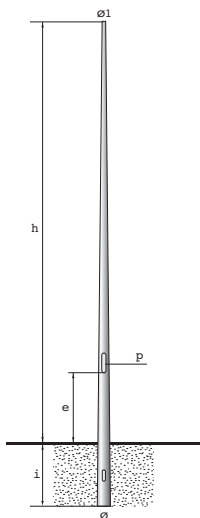
## ERDMAST / MIT BODENPLATTE

Ø60×4600 | Ø60×7800 |  
Ø60×9800 mm

Mit Bodenplatte:  
Ø60×7000 | Ø60×9000 mm

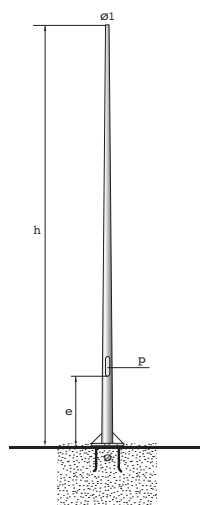
Basis:  
Ø106-60 | Ø138-60 | Ø158-60 mm

Basis mit Bodenplatte:  
Ø130-60 | Ø150-60 mm



## ERDMAST

Durchmesser Mastbasis (Ø)	Durchmesser des Kopfes (Ø1)	Höhe über dem Boden (h)	Höhe der vorzusehenden Erdlöcher (i)	Stärke	Gewicht (kg)	Deckelabmessungen -(p)	Klappenmaße -(p)
106	60	4000	600	3	29	186×45	800
138	60	7000	800	3	56	186×45	1000
158	60	9000	800	3	77	186×45	1000



## MAST MIT BODENPLATTE

Durchmesser Mastbasis (Ø)	Durchmesser des Kopfes (Ø1)	Höhe (h)	Stärke	Gewicht (kg)	Deckelabmessungen -(p)	Klappenmaße -(p)
100	60	4000	3	39	186×45	800
130	60	7000	3	62	186×45	1000
150	60	9000	3	104	186×45	1000



Besuchen Sie unsere Website für weitere Informationen



## MINIMALISTISCHER UND VERNETZTER MAST

Ø102×5600 | Ø102×7800 |  
Ø120×9800 | Ø120×13000 mm

Ø102×5000 | Ø102×7000 |  
Ø120×9000 | Ø120×12000 mm

Mit Bluetooth-Antenne:  
Ø102×5600 | Ø102×7800 |  
Ø120×9800 | Ø120×13000 mm

Mit Bluetooth-Antenne:  
Ø102×5000 | Ø102×7000 |  
Ø120×9000 | Ø120×12000 mm

## MINIMALISTISCHER UND VERNETZTER MAST MIT BODENPLATTE

Basis-/Kopfdurchmesser	Kupplungsdurchmesser	Höhe	Stärke	Gewicht	Deckelabmessungen	Flanschbohrung
Ø120 / Ø76	Ø76	3500	3	34	310×95	FB   FJ
Ø159 / Ø102	Ø102	5000	3	59	310×95	FA   FB   FC   FD
Ø159 / Ø102	Ø102	7000	4	96	310×95	FA   FC   FD   FE   FF   FG
Ø194 / Ø120	Ø120	9000	4	145	310×95	FC   FD   FE   FF   FG   FH
Ø219 / Ø120	Ø120	12000	4	199	310×95	FB   FC   FD   FE   FG   FI

## MINIMALISTISCHER UND VERNETZTER ERDMAST

Basis-/Kopfdurchmesser	Kupplungsdurchmesser	Höhe	Höhe über dem Boden	Stärke	Gewicht	Deckelabmessungen	Flanschbohrung
Ø120 / Ø76	Ø76	4100	3500	3	34	310×95	FB   FJ
Ø159 / Ø102	Ø102	5600	5000	3	59	310×95	FA   FB   FC   FD
Ø159 / Ø102	Ø102	7800	7000	4	96	310×95	FA   FC   FD   FE   FF   FG
Ø194 / Ø120	Ø120	9800	9000	4	145	310×95	FC   FD   FE   FF   FG   FH
Ø219 / Ø120	Ø120	12600	12000	4	199	310×95	FB   FC   FD   FE   FG   FI

## FLANSCHBOHRUNG

Vertikal



FA (4 Produkte)  
FE (5 Produkte)  
FI (9 Produkte)  
FH (7 Produkte)

Horizontal



FB (4 Produkte)  
FC (8 Produkte)  
FF (12 Produkte)

Spirale 90°



FD (4 Produkte)

Spirale 60°



FG (6 Produkte)  
FK (5 Produkte)

Symmetrisch 120°

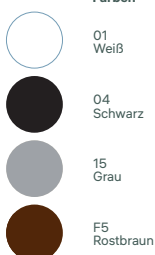


FJ (3 Produkte)

Stahlflansch 71×115 mm

Doppeltür 310×95 mm

### Farben



Besuchen Sie unsere Website für weitere Informationen



Produkt: Minimalistischer und vernetzter Mast



# LINEARE SYSTEME



370 | LINEALUCE 27



372 | LINEALUCE 47



374 | UNDERScore INOUT



Passetto-Treppa - Ancona, Italien — Produkt: Linealuce 27 - Aufbauleuchte Full Remote | Grau  
Ph: Fabio Di Carlo



#### AUFBAULEUCHTE FULL REMOTE

2220K | 2700K | 3000K | 4000K |  
Tunable White | Tunable Warm |  
RGBW 3000K | RGBW 4000K

27×37 mm

329 | 625 | 920 | 1216 | 1511 mm

Bis zu 2065 lm

Bis zu 108 lm/W

WGS | WGM | WGWF | WGS - ML |  
WGM - ML | WGWF - ML | S | F | WF |  
E | GL No Dot | WG No Dot

CRI80



#### PENDELLEUCHTE FULL REMOTE

2220K | 2700K | 3000K | 4000K |  
Tunable White | Tunable Warm |  
RGBW 3000K | RGBW 4000K

27×37 mm

329 | 625 | 920 | 1216 | 1511 mm

Bis zu 2065 lm

Bis zu 108 lm/W

WGS | WGM | WGWF | WGS - ML |  
WGM - ML | WGWF - ML | S | F | WF |  
E | GL No Dot | WG No Dot

CRI80



#### EINBAULEUCHTE FULL REMOTE

2220K | 2700K | 3000K | 4000K |  
Tunable White | Tunable Warm |  
RGBW 3000K | RGBW 4000K

39×69 mm

356 | 652 | 947 | 1243 | 1538 mm

Bis zu 1960 lm

Bis zu 103 lm/W

WGS | WGM | WGWF | WGS - ML |  
WGM - ML | WGWF - ML | WGS - HC |  
WGM - HC | WGWF - HC | S | F | WF |  
E | GL No Dot | WG No Dot

CRI80



#### SPANNSEIL FULL REMOTE

2220K | 2700K | 3000K | 4000K |  
Tunable White | Tunable Warm |  
RGBW 3000K | RGBW 4000K

27×37 mm

329 | 625 | 920 | 1216 | 1511 mm

Bis zu 2065 lm

Bis zu 108 lm/W

WGS | WGM | WGWF | WGS - ML |  
WGM - ML | WGWF - ML | S | F | WF |  
E | GL No Dot | WG No Dot

CRI80

## ZUBEHÖR

- 1 Blendschutz-Wabenraster
- 2 Querblendschutz
- 3 Diffusor
- 4 Längsblendschutz
- 5 Blendschutzscheibe + Querblendschutz
- 6 Blendschutzscheibe
- 7 Elliptischer Filter
- 8 Ikió-Rahmen



## Sonstige erhältliche Versionen

Pendelleuchten S. 144 / Deckenleuchten S. 472 / Bodeneinbauleuchten S. 406



Linealuce 27  
Aufbauleuchte  
Full Remote

Linealuce 27  
Pendelleuchte  
Full Remote

Linealuce 27  
Einbauleuchte  
Full Remote

Linealuce 27  
Spanseil

2220K | 2700K | 3000K | 4000K  
| Tunable White | Tunable Warm |  
RGBW 3000K | RGBW 4000K

CRI80

IP66, IP68 | IK06, IK09

Begehbar (1000 kg)

Klasse III

PWM

Außen

Montagezubehör ist separat zu  
erwerben

Versorgungseinheiten sind separat  
zu erwerben

PEP ECOPASSPORT

### Intelligent Light Solutions

#### Intelligente Steuerungen:

Quick BLE (Casambi)

Quick DALI

Master Pro Evo

Quick DMX

Master Pro DMX

#### Smart Services:

Jiminy - Push Notification



Sonstige Auszeichnungen  
Grand Prix du Design (Gold) 2024  
BrightStar Awards 2024



Besuchen Sie unsere  
Website für weitere  
Informationen

# LINEALUCE 47

Design Jean-Michel Wilmotte



Caixa Forum - Barcelona, Spanien — Produkt: Linealuce 47 - Einbauleuchte Remote | Grau  
Ph: Artel Ramirez



## AUFBAULEUCHTE REMOTE

2700K | 3000K | 4000K | RGB |  
RGBW 4000K | Tunable White

47×83 mm

340 | 611 | 908 | 1205 | 1502 mm

Bis zu 5530 lm

Bis zu 96 lm/W

WGS | WGM | WGWF | S | F | WF

CRI80



## AUFBAULEUCHTE INTEGRAL

2700K | 3000K | 4000K | RGB |  
RGBW 4000K | Tunable White

47×83 mm

340 | 611 | 908 | 1205 | 1502 mm

Bis zu 5530 lm

Bis zu 88 lm/W

WGS | WGM | WGWF | S | F | WF

CRI80



## AUFBAULEUCHTE INTEGRAL SEITENKASTEN

2700K | 3000K | 4000K | RGB |  
RGBW 4000K | Tunable White

102×52 mm

340 | 611 | 908 | 1205 | 1502 mm

Bis zu 5146 lm

Bis zu 86 lm/W

WGS | WGM | WGWF

CRI80



## EINBAULEUCHTE REMOTE

2700K | 3000K | 4000K | RGB |  
RGBW 3000K | RGBW 4000K |  
Tunable White

87×106 mm

340 | 610 | 907 | 1204 | 1501 mm

Bis zu 4260 lm

Bis zu 89 lm/W

WGS | WGM | WGWF | WF

CRI80



### EINBAULEUCHTE INTEGRAL

2700K | 3000K | 4000K | RGB | RGBW 3000K | RGBW 4000K | Tunable White

87×106 mm

340 | 610 | 907 | 1204 | 1501 mm

Bis zu 4260 lm


Bis zu 84 lm/W

WGS | WGM | WGWF | WF

CRI80

### ZUBEHÖR

- 1 Längsblendschutz
- 2 Querblendschutz
- 3 Blendschutz-Wabenraster
- 4 Elliptischer Filter 25° × 45°
- 5 Elliptischer Filter 40° × 85°
- 6 Diffusor asymmetrisch außen
- 7 Äußerer symmetrischer Schirm



### Sonstige erhältliche Versionen

Deckenleuchten S. 471



Linealuce 47  
Aufbauleuchte  
Remote



Linealuce 47  
Aufbauleuchte  
Integral



Linealuce 47  
Aufbauleuchte  
Integral  
Seitenkasten

Deckeneinbauleuchten S. 423



Linealuce 47  
Einbauleuchte  
Remote



Linealuce 47  
Einbauleuchte  
Integral

Wandeinbauleuchten S. 417



Linealuce 47  
Einbauleuchte  
Remote



Linealuce 47  
Einbauleuchte  
Integral

2700K | 3000K | 4000K | RGB | RGBW 3000K | RGBW 4000K | Tunable White

CRI80

IP66, IP67 | IK06, IK10

Klasse II, III

Begehbar (2000 kg)

DALI-2 | DMX-RDM

Montagezubehör ist separat zu erwerben

### Intelligent Light Solutions

#### Intelligente Steuerungen:

Quick BLE (Casambi)

Quick DALI

Master Pro Evo

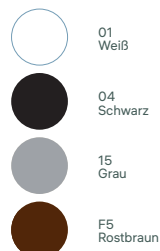
Quick DMX

Master Pro DMX

#### Smart Services:

Jiminy - Push Notification

#### Farben



Besuchen Sie unsere Website für weitere Informationen

# UNDERScore INOUT

Design iGuzzini



Attocube Systems AG Bürogebäude - Haar, Deutschland — Produkt: Underscore InOut - Obere Biegung 16 mm | Weiß



#### SEITENBIEGUNG 10 mm

2600K | 2900K | 3700K | 4600K | RGB

L von 254 mm bis 7004 mm

Bis zu 3448 lm

Bis zu 73 lm/W

GL

CRI80



#### SEITENBIEGUNG 16 mm

2600K | 2900K | 3700K | 4600K | RGB | Tunable White

L von 254 mm bis 7004 mm

Bis zu 3690 lm

Bis zu 78 lm/W

GL

CRI80



#### OBERE BIEGUNG 16 mm

2600K | 2900K | 3800K | 4600K | RGB | Tunable White


L von 254 mm bis 7004 mm

Bis zu 5601 lm

Bis zu 74 lm/W

GL

CRI80



#### PIXEL OBERE BIEGUNG 16 mm

RGBW

L von 337 mm bis 7004 mm

Bis zu 1281 lm

Bis zu 25 lm/W

GL (alle 83 mm adressierbar)

### Sonstige erhältliche Versionen

Leuchten für Lichteffekte im Außenbereich S. 484



Underscore  
InOut Seitenbiegung  
10 mm



Underscore  
InOut Seitenbiegung  
16 mm



Underscore  
InOut Obere  
Biegung 16 mm



Underscore  
InOut Obere  
Biegung 16 mm

2600K | 2900K | 3700K | 3800K | 4600K | RGB | Tunable White | RGB-W

CRI80

IP68 | IK10

Klasse III

PWM 24 Vdc | SPI

Versorgungseinheit ist separat zu erwerben

#### Intelligent Light Solutions

##### Intelligente Steuerungen:

Quick BLE (Casambi)

Quick DALI

Master Pro Evo

Quick DMX

Master Pro DMX

##### Smart Services:

Jiminy - Push Notification

#### Farben



01  
Weiß


ArchiExpo i-NOVO Awards 2016




Besuchen Sie unsere  
Website für weitere  
Informationen




# FLUTLICHTSTRAHLER




378 | NEWFO INOUT



380 | AGORÁ



384 | PALCO INOUT



388 | WOODY



390 | PLATEA PRO



392 | IPRO




394 | LINGOTTO



396 | LINEALUCE 27



397 | LINEALUCE 47



### Ø76 mm


2200K | 2700K | 3000K | 3500K | 4000K

Bis zu 850 lm

Bis zu 90 lm/W

M | F | WF | M+HC | F+HC | WF+HC | Blade

CRI80 | CRI90



### Ø98 mm


2200K | 2700K | 3000K | 3500K | 4000K |

Bis zu 1500 lm

Bis zu 100 lm/W

S | M | F | WF | VWF | S+HC | M+HC | F+HC | WF + HC | VWF + HC | Blade

CRI80 | CRI90



### Ø125 mm

2200K | 2700K | 3000K | 3500K | 4000K | RGBW | Tunable White | Tunable Warm

Bis zu 3000 lm

Bis zu 120 lm/W

SS | S | M | F | WF | VWF | SS+HC | S+HC | M+HC | F+HC | WF+HC | VWF+HC | Blade

CRI80 | CRI90



#### Ø176 mm

2200K | 2700K | 3000K | 3500K  
| 4000K | RGBW | Tunable White |  
Tunable Warm

---

Bis zu 4000 lm

---

Bis zu 125 lm/W

---

SS | S | M | F | WF | VWF | SS+HC  
| S+HC | HC | F+HC | WF+HC |  
VWF+HC

---

CRI80 | CRI90

#### Ø205 mm

2200K | 2700K | 3000K | 3500K  
| 4000K | RGBW | Tunable White |  
Tunable Warm

---

Bis zu 6000 lm

---

Bis zu 125 lm/W

---

SS | S | M | F | WF | VWF | SS+HC  
| S+HC | M+HC | F+HC | WF+HC |  
VWF+HC

---

CRI80 | CRI90

### Sonstige erhältliche Versionen

Mehrfachstrahlersysteme für Masten- und Wandanbau S. 344



Multi Newfo  
InOut für  
Mastenbau



Multi Newfo  
InOut für  
Wandanbau



Multi Newfo  
InOut mit  
minimalistischem  
und vernetztem  
Mast

2200K | 2700K | 3000K | 3500K  
| 4000K | RGBW | Tunable White |  
Tunable Warm

---

CRI80 | CRI90

---

IP66 | IK07

---

Klasse II | Klasse III

---

DALI-2 | Casambi | DMX

#### Intelligent Light Solutions

##### Intelligente Steuerungen:

Quick BLE (Casambi)

---

Quick DALI

---

Master Pro Evo

---

Quick DMX

---

Master Pro DMX

##### Smart Services:

Jiminy - Push Notification

#### Farben



#### Rasteroberflächen




Besuchen Sie unsere  
Website für weitere  
Informationen

Newfo InOut: 3 Größen  
(Ø76/98/125 mm)  
erhältlich ab April 2026  
Newfo InOut: 3 Größen  
(Ø125/152/176 mm)  
erhältlich ab März 2027





Öffentliche Beleuchtung - Ascoli Piceno, Italien — Produkt: Agorà - Ø313mm Compact | Grau  
Ph: Fabio Di Carlo



**Ø204 mm SLIM**

2200K | 2700K | 3000K | 4000K

Bis zu 3889 lm

Bis zu 100 lm/W

US | SS | S | F | WF | WW

CRI80



**Ø254 mm SLIM**


2200K | 2700K | 3000K | 4000K

Bis zu 6045 lm

Bis zu 99 lm/W

US | SS | S | F | WF | WW | A60 | ST1 | STCy0.5 | STWt1.5

CRI70 | CRI80



**Ø254 mm COMPACT**

2200K | 2700K | 3000K | 4000K

Bis zu 4350 lm

Bis zu 113 lm/W

US | SS | S | F | WF | WW | A60 | ST1 | STCy0.5 | STWt1.5

CRI70 | CRI80



**Ø313 mm SLIM**

2200K | 2700K | 3000K | 4000K

Bis zu 10.665 lm

Bis zu 106 lm/W

US | SS | S | F | WF | WW | A60 | ST1 | STCy0.5 | STWt1.5

CRI70 | CRI80



**Ø313 mm COMPACT**

2200K | 2700K | 3000K | 4000K |  
 RGB-W 3000K | RGBW Fluid Color |  
 Tunable white

---

Bis zu 9625 lm

---

Bis zu 110 lm/W

---

US | SS | S | F | WF | WW | A60 | ST1 |  
 STCy0.5 | STWt1.5

---

CRI70 | CRI80



**Ø368 mm SLIM**

2200K | 2700K | 3000K | 4000K

---

Bis zu 19.481 lm

---

Bis zu 110 lm/W

---

US | SS | S | F | WF

---

CRI80



**Ø368 mm COMPACT**

2200K | 2700K | 3000K | 4000K |  
 RGB-W 3000K | RGBW Fluid Color |  
 Tunable white

---

Bis zu 18.172 lm

---

Bis zu 112 lm/W

---

US | SS | S | F | WF

---

CRI80



**Ø516 mm SLIM**

2200K | 2700K | 3000K | 4000K

---

Bis zu 30184 lm

---

Bis zu 112 lm/W

---

US | SS | S | F | WF

---

CRI80



**Ø516 mm COMPACT**

2200K | 2700K | 3000K | 4000K |  
 RGB-W 3000K | RGBW Fluid Color |  
 Tunable white

---

Bis zu 30.415 lm

---

Bis zu 113 lm/W

---

US | SS | S | F | WF

---

CRI80



**Ø516 mm COMPACT COB**

2200K | 2700K | 3000K | 4000K

---

Bis zu 39.904 lm

---

Bis zu 130 lm/W

---

F | WF | VWF

---

CRI65 | CRI80

**Sonstige erhältliche Versionen**

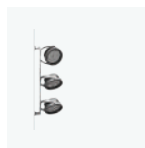
Mehrfachstrahlersysteme für Masten- und Wandanbau S. 345



Multi Agorà für  
 Mastanbau



Multi Agorà mit  
 minimalistischem  
 und vernetztem  
 Mast




Multi Agorà für  
 Wandanbau

## ZUBEHÖR

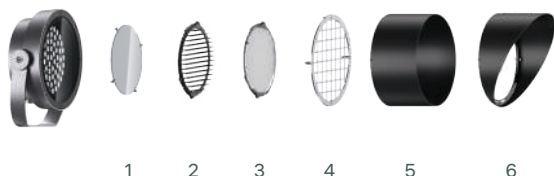
### AGORÀ SLIM

- 1 Bügel für Installation als Strahler
- 2 Leuchtkörper
- 3 Streuglas
- 4 Quer-Lamellenblendschutz
- 5 Refraktor zur elliptischen Lichtverteilung
- 6 Schutzgitter
- 7 Zylindrischer Schirm
- 8 Zylindrischer Schirm auf 45°



### AGORÀ COMPACT

- 1 Streuglas
- 2 Quer-Lamellenblendschutz
- 3 Refraktor zur elliptischen Lichtverteilung
- 4 Schutzgitter
- 5 Zylindrischer Schirm
- 6 Zylindrischer Schirm auf 45°



2200K | 2700K | 3000K | 4000K  
| RGBW 3000K | Tunable White |  
RGBW Fluidcolor

CRI65 | CRI70 | CRI80

IP66 | IK08

Klasse I | Klasse II | Klasse III

DALI-2 | DMX-RDM

Montagezubehör ist separat zu  
erwerben

#### Intelligent Light Solutions

##### Intelligente Steuerungen:

Quick BLE (Casambi)

Quick DALI

Master Pro Evo

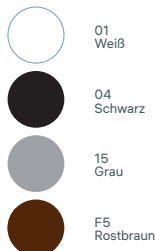
Quick DMX

Master Pro DMX

##### Smart Services:

Jiminy - Push Notification

#### Farben



Sonstige Auszeichnungen  
Good Design Awards 2023  
BrightStar Award 2023  
Compasso d'Oro Internazionale 2025




Besuchen Sie unsere  
Website für weitere  
Informationen



Stadtzentrum von Massa Marittima, Italien — Produkt: Agorà | Rostbraun  
Ph: Paolo Carlini



Sferisterio - Macerata, Italien — Produkt: Palco InOut - ø 153mm | Zylindrischer Schirm | Grau/Schwarz  
Ph: iGuzzini archive



**Ø30 mm**


2700K | 3000K | 4000K

Bis zu 189 lm

Bis zu 75 lm/W

S | M

CRI80



**FRAMER Ø30 mm**


2700K | 3000K | 4000K

Bis zu 6 lm

Bis zu 2 lm/W

Framer

CRI80



**Ø49 mm**

2700K | 3000K | 4000K

Bis zu 518 lm

Bis zu 85 lm/W

S | M | WF

CRI80



**Ø83 mm**


2700K | 3000K | 4000K

Bis zu 1982 lm

Bis zu 124 lm/W

SS | S | M | WF | VWF

CRI80



**Ø119 mm**

2700K | 3000K | 4000K

Bis zu 2679 lm

Bis zu 101 lm/W

SS | S | M | WF | VWF

CRI80



**FRAMER Ø116 mm**


2700K | 3000K | 4000K

Bis zu 1032 lm

Bis zu 30 lm/W

Framer

CRI80



**Ø137 mm**

3000K | 4000K

Bis zu 3978 lm

Bis zu 105 lm/W

SS | S | M | F | WF | VWF

CRI80



**Ø153 mm**

3000K | 4000K

Bis zu 8585 lm

Bis zu 106 lm/W

M | F | WF | VWF

CRI80



**FRAMER Ø153 mm**

3000K | 4000K

Bis zu 1275 lm

Bis zu 20 lm/W

Framer

CRI80

## ZUBEHÖR

### PALCO INOUT Ø30 / Ø49 / Ø83

- 1 Refraktor zur elliptischen Lichtverteilung IP66
- 2 Streuglas IP66
- 3 Blendschutz-Wabenraster IP66
- 4 Zubehörhalterahmen
- 5 Lamellenblendschutz
- 6 Zylindrischer Schirm
- 7 Zylindrischer Schirm auf 45°



### PALCO INOUT Ø83 / Ø119 / Ø137 / Ø153

- 1 Refraktor zur elliptischen Lichtverteilung IP66
- 2 Streuglas IP66
- 3 Blendschutz-Wabenraster IP66
- 4 Zubehörhalterahmen
- 5 Schutzgitter
- 6 Lamellenblendschutz
- 7 Zylindrischer Schirm
- 8 Zylindrischer Schirm auf 45°
- 9 Die Blendklappe kann einzeln oder zusammen mit anderen (max. 4) je nach lichttechnischen Anforderungen montiert werden.



### PALCO INOUT FRAMER

- 1 Metallgobo ø30 (auf 20°) ø40 (auf 25°)
- 2 Blende
- 3 Shaper (Lichtformung)
- 4 Gobohalter
- 5 Farbfilter
- 6 Metallgobo ø 53,3 mm kundenspezifisch
- 7 Glasgobo ø 53,3 mm kundenspezifisch



## Sonstige erhältliche Versionen

Mehrfachstrahlersysteme für Masten- und Wandanbau S. 348 / Pollerleuchten S. 440



Multi Palco  
InOut für  
Mastanbau



Multi Palco  
InOut für  
Wandanbau



Multi Palco  
InOut mit  
minimalistischem  
und vernetztem  
Mast



Palco InOut  
Pollerleuchte

2700K | 3000K | 4000K

CRi80

IP66 | IK07

Klasse II, III

ON/OFF

DALI-2

Versorgungseinheiten sind separat  
zu erwerben

### Intelligent Light Solutions

#### Intelligente Steuerungen:

Quick BLE (Casambi)

Quick DALI

Master Pro Evo

#### Smart Services:

Jiminy - Push Notification

#### Farben



01  
Weiß



04  
Schwarz



15  
Grau



F5  
Rostbraun

Lux Awards 2019  
Premios Delta Bronzo 2020



Besuchen Sie unsere  
Website für weitere  
Informationen



San Rocco-Komplex - San Giovanni Teatino (Chieti), Italien — Produkt: Woody - Maxi Woody Ø315 mm | Grau  
Ph: Fabio Di Carlo



**MAXI WOODY COMPACT Ø260 mm**

3000K | 4000K

Bis zu 4404 lm

Bis zu 116 lm/W

S | F | WF

2PG

CRI80



**MAXI WOODY Ø315 mm**

3000K | 4000K | RGB

Bis zu 11.158 lm

Bis zu 121 lm/W

S | F | WF

2PG

CRI80



**MAXI WOODY Ø380 mm**

3000K | 4000K

Bis zu 6500 lm

Bis zu 116 lm/W

ST1 | ST1.2

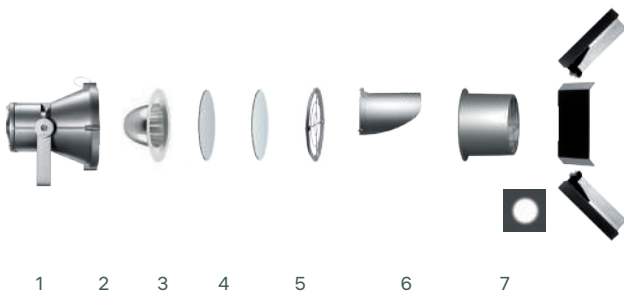
2PG

CRI70

**ZUBEHÖR**


**MAXI WOODY**

- 1 Austauschbare Reflektoren
- 2 Refraktor zur elliptischen Lichtverteilung
- 3 Streuglas
- 4 Schutzgitter
- 5 Blendschutzscheibe
- 6 Der zylindrische Schirm erhöht die Definition des Lichtkegels | SS - Superspot der CoB-LED-Versionen
- 7 Die Blendklappe kann einzeln oder zusammengesetzt (max. 4) in Kombination mit dem Klappenhalterahmen installiert werden




**Sonstige erhältliche Versionen**

Mehrfachstrahlersysteme für Masten- und Wandanbau S. 350



Multi Woody für Mastanbau



Multi Woody für Wandanbau



Multi Woody mit minimalistischem und vernetztem Mast

3000K | 4000K | RGB

CRI70 | CRI70

IP66, IP67 | IK08, IK08

Klasse II

ON/OFF

DALI-2

1-10V

DMX-RDM

**Intelligent Light Solutions**

**Intelligente Steuerungen:**

Quick BLE (Casambi)

Quick DALI

Master Pro Evo

Quick DMX

Master Pro DMX

**Smart Services:**

Jiminy - Push Notification

**Farben**

- 01 Weiß
- 04 Schwarz
- 15 Grau
- F5 Rostbraun



Sonstige Auszeichnungen  
Intel Design Award 2003



Besuchen Sie unsere Website für weitere Informationen



Schloss Tisza - Geszt, Ungarn — Produkt: Platea Pro - Strahler 296×214 mm | Grau  
Ph: Gregimages, courtesy of All Light Kft



#### STRAHLER 296×214 mm

3000K | 4000K | RGBW 4000K

Bis zu 3116 lm

Bis zu 89 lm/W

SS | S | F | WF | E | WW

2 PG durch Verdrahtung

CRI80



#### STRAHLER 406×276 mm

3000K | 4000K | RGBW 4000K

Bis zu 8132 lm

Bis zu 98 lm/W

SS | S | F | WF | E | WW

2 PG durch Verdrahtung

CRI80

## Sonstige erhältliche Versionen

Mehrfachstrahlersysteme für Masten- und Wandanbau  
S. 352



Multi Platea Pro  
für Mastanbau



Multi Platea Pro  
für Wandanbau

Mast- und Wandanbauleuchten S. 314



Platea Pro  
Mastaufsatz  
296×214 mm



Platea Pro  
Mastaufsatz  
406×276 mm



Platea Pro  
Wandanbau  
296×214 mm




Platea Pro  
Wandanbau  
406×276 mm

## ZUBEHÖR

### PLATEA PRO

- 1 Schirm zur elliptischen Lichtverteilung
- 2 Streuglas (intern zu installieren)
- 3 Schutzgitter
- 4 Blendschutzscheibe
- 5 Blendschutzklappen



1

2

3

4

5

3000K | 4000K | Tunable White |  
RGBW 4000K

CR180

IP66 | IK08

Klasse II

DALI-2 | DMX-RDM

### Intelligent Light Solutions

#### Intelligente Steuerungen:

Quick BLE (Casambi)

Quick DALI

Master Pro Evo

Quick DMX

Master Pro DMX

#### Smart Services:

Jiminy - Push Notification

#### Farben



01  
Weiß



04  
Schwarz



15  
Grau



F5  
Rostbraun



Besuchen Sie unsere  
Website für weitere  
Informationen



OWO -London, Vereinigtes Königreich — Produkt: iPro - 155 mm | Grau  
Ph: James Newton



**51×51 mm**

3000K | 4000K

Bis zu 389 lm

Bis zu 92 lm/W

S | M | F | VWF | L

CRI80



**81×81 mm**

3000K | 4000K | RGB

Bis zu 599 lm

Bis zu 77 lm/W

S | F | VWF | EL | ET

CRI80



**132×132 mm**

3000K | 4000K

Bis zu 1638 lm

Bis zu 92 lm/W

S | M | F | WF | VWF

CRI80



**155×155 mm**

3000K | 4000K | Tunable White

Bis zu 2457 lm

Bis zu 98 lm/W

SS | S | M | F | WF | VWF

CRI80



**192x192 mm**

3000K | 4000K | RGB | RGBW  
4000K | Tunable White

Bis zu 6609 lm

Bis zu 111 lm/W

SS | S | M | F | WF | VWF | ST1 | A60

CRI70 | CRI80

### Sonstige erhältliche Versionen

Mehrfachstrahlersysteme für Masten- und Wandanbau  
S. 353

Wandleuchten S. 454



Multi Pro für  
Mastanbau



Multi Pro für  
Wandanbau



Multi Pro mit  
minimalistischem  
und vernetztem  
Mast



iPro Wall

Deckenleuchten S. 474

Leuchten für Lichteffekte im Außenbereich S. 482



iPro  
Deckenleuchte



iPro Wall  
Lichteffekte

### ZUBEHÖR

#### IPro Ø 132 / Ø 155 / Ø 192

- 1 Austauschbare Reflektoren
- 2 Refraktor zur elliptischen Lichtverteilung
- 3 Streuglas für C.o.B.
- 4 Prismatisches Streuglas
- 5 Zubehörhalterahmen
- 6 Zylindrischer Schirm
- 7 Schutzgitter
- 8 Blendschutzscheibe
- 9 Die Blendklappe kann einzeln oder zusammengesetzt (max. 4) in Kombination mit dem Klappenhalterahmen installiert werden



3000K | 4000K | RGB | RGB-W  
4000K | Tunable White

CRI70 | CRI80

IP66 | IK05, IK07

Klasse I, II, III

ON/OFF

DALI-2

#### Intelligent Light Solutions

##### Intelligente Steuerungen:

Quick BLE (Casambi)

Quick DALI

Master Pro Evo

Quick DMX

Master Pro DMX

##### Smart Services:

Jiminy - Push Notification

#### Farben

- 01 Weiß
- 04 Schwarz
- 15 Grau
- F5 Rostbraun



reddot winner 2010  
best of the best



Besuchen Sie unsere  
Website für weitere  
Informationen





### OHNE SOCKEL

2200K | 3000K | 4000K

270×240 mm

Bis zu 5380 lm

Bis zu 128 lm/W

A60 | ST1.0 | ST1.5 | STCy0.5

CRI70 | CRI80



### MIT SOCKEL

2200K | 3000K | 3500K | 4000K

270×240 mm

Bis zu 5380 lm

Bis zu 128 lm/W

A60 | GL | ST1.0 | ST1.5 | STCy0.5

CRI65 | CRI70 | CRI80



### MIT AUSSENGEHÄUSE

2200K | 3000K | 3500K | 4000K |  
Tunable Warm

270×240 mm

Bis zu 6087 lm

Bis zu 116 lm/W

S | F | WF | WW | A

CRI65 | CRI80

A | F | S | WF | WW

### Sonstige erhältliche Versionen

Mehrfachstrahlersysteme für Masten- und Wandanbau S. 356



Lingotto  
Innenwandanbau



Multi Lingotto  
für Mastanbau



Multi Lingotto  
mit Mast,  
minimal und  
vernetzt

2200K | 3000K | 3500K | 4000K |  
Tunable Warm

CRI65 | CRI70 | CRI80

IP66 | IK07

Klasse I, II

DALI-2

Midnight preset/ZHAGA

### Intelligent Light Solutions

#### Intelligente Steuerungen:

Quick BLE (Casambi)

Quick DALI

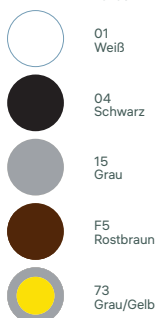
Master Pro Evo

Zhaga-Buchse

#### Smart Services:

Jiminy - Push Notification

#### Farben



Besuchen Sie unsere  
Website für weitere  
Informationen

# LINEALUCE 27

Design Jean-Michel Wilmotte



## EINBAULEUCHTE FULL REMOTE

2220K | 2700K | 3000K | 4000K  
| Tunable White | Tunable Warm |  
RGBW 3000K | RGBW 4000K

39x69 mm

356 | 652 | 947 | 1243 | 1538 mm

Bis zu 1960 lm

Bis zu 104 lm/W

S | F | WF | E

CRI80

## Sonstige erhältliche Versionen

Linienleuchten S. 370 / Deckenleuchten S. 472 /  
Bodeneinbauleuchten S. 406



Linealuce 27  
Aufbauleuchte  
Full Remote



Linealuce 27  
Pendelleuchte  
Full Remote



Linealuce 27  
Einbauleuchte  
Full Remote



Linealuce 27  
Spanseil

2220K | 2700K | 3000K | 4000K  
| Tunable White | Tunable Warm |  
RGBW 3000K | RGBW 4000K

CRI80

IP66, IP68 (1 m) | IK08, IK09

Statische Belastbarkeit (1000 kg)

Klasse III

PWM

Außen

Montagezubehör ist separat zu  
bestellen

Versorgungseinheiten sind separat  
zu bestellen

PEP ECOPASSPORT

## Intelligent Light Solutions

### Intelligente Steuerungen:

Quick BLE (Casambi)

Quick DALI

Master Pro Evo

Quick DMX

Master Pro DMX

### Smart Services:

Jiminy - Push Notification

### Farben

- 01 Weiß
- 04 Schwarz
- 15 Grau
- F5 Rostbraun



reddot winner 2023  
best of the best

Sonstige Auszeichnungen  
Grand Prix du Design (Gold) 2024  
BrightStar Awards 2024



Besuchen Sie unsere  
Website für weitere  
Informationen



## EINBAULEUCHTE REMOTE

2700K | 3000K | 4000K | RGB |  
RGBW 3000K | RGBW 4000K |  
Tunable White

87x106 mm

340 | 610 | 907 | 1204 | 1501 mm

Bis zu 23.340 lm

Bis zu 55 lm/W

WGS | WGM | WGWF | WF

Durch Verdrahtung

CRI80



## EINBAULEUCHTE INTEGRAL

2700K | 3000K | 4000K | RGB |  
RGBW 3000K | RGBW 4000K |  
Tunable White

87x106 mm

340 | 610 | 907 | 1204 | 1501 mm

Bis zu 23.340 lm

Bis zu 55 lm/W

WGS | WGM | WGWF | WF

Durch Verdrahtung

CRI80

## Sonstige erhältliche Versionen

Deckenleuchten S. 471



Linealuce 47  
Aufbauleuchte  
Remote



Linealuce 47  
Aufbauleuchte  
Integral



Linealuce 47  
Aufbauleuchte  
Integral  
Seitenkasten



Linealuce 47  
Einbauleuchte  
Remote



Linealuce 47  
Einbauleuchte  
Integral



Linealuce 47  
Einbauleuchte  
Remote



Linealuce 47  
Einbauleuchte  
Integral

Deckeneinbauleuchten S. 423

Wandeinbauleuchten S. 417

Linienleuchten S. 372



Linealuce 47  
Aufbauleuchte  
Remote



Linealuce 47  
Aufbauleuchte  
Integral



Linealuce 47  
Aufbauleuchte  
Integral  
Seitenkasten



Linealuce 47  
Einbauleuchte  
Remote



Linealuce 47  
Einbauleuchte  
Integral

2700K | 3000K | 4000K | RGB |  
RGBW 3000K | RGBW 4000K |  
Tunable White

CRI80

IP66, IP67 | IK06, IK10

Klasse II, III

Statische Belastbarkeit (2000 kg)

DALI-2 | DMX-RDM

Montagezubehör ist separat zu  
bestellen

## Intelligent Light Solutions

### Intelligente Steuerungen:

Quick BLE (Casambi)

Quick DALI

Master Pro Evo

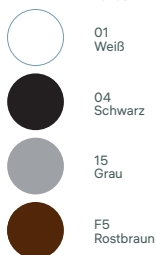
Quick DMX

Master Pro DMX

### Smart Services:

Jiminy - Push Notification

### Farben



Besuchen Sie unsere  
Website für weitere  
Informationen



# BODENEINBAULEUCHTEN




400 | LIGHT UP EARTH




402 | LIGHT UP ORBIT



404 | LINEALUCE 47



406 | LINEALUCE 27



408 | LUN-UP EVO



The Fold - Dubai — Produkt: Light up Earth - Ø200, Wall Washer | Stahl  
Ph: Gavriil Papadiotis



### BÜNDIG

3000K | 4000K | RGBW 4000K

Ø144 | Ø200 | Ø250 mm

Bis zu 5370 lm

Bis zu 115 lm/W

SS | S | M | F | WF | WW | D | L

CRI80



### RAHMEN

3000K | 4000K

Ø144 | Ø200 | Ø250 mm

Bis zu 5370 lm

Bis zu 115 lm/W

SS | S | M | F | WF | WW | D


CRI80

### Sonstige erhältliche Versionen

Leuchten für Lichteffekte im Außenbereich



Light Up Earth  
Einbau



Light Up Earth  
Frame

3000K | 4000K | RGBW 4000K

CRI80

IP66, IP68 (10 m) | IK10

Klasse II

Statische Belastbarkeit (5000 kg)

DMX-RDM

DALI-2

Montagezubehör ist separat zu bestellen

### Intelligent Light Solutions

#### Intelligente Steuerungen:

Quick BLE (Casambi)

Quick DALI

Master Pro Evo

Quick DMX

Master Pro DMX

#### Smart Services:

Jiminy - Push Notification

### Farben



13  
Stahl



Besuchen Sie unsere Website für weitere Informationen



Canva - Sydney, Australien — Produkt: Light Up Orbit - Gehäuse aus Edelstahl flächenbündig | Ø50mm | Stahl  
Ph: Rohan Venn

**GEHÄUSE AUS EDELSTAHL**

2700K | 3000K | 4000K

Ø28 | Ø50 | Ø80 mm

Bis zu 587 lm

Bis zu 106,7 lm/W

S | M | F | WF | WW | D | L

CRI80

**GEHÄUSE AUS EDELSTAHL FLÄCHENBÜNDIG**

2700K | 3000K | 4000K


Ø28 | Ø50 | Ø80 mm

Bis zu 587 lm

Bis zu 106,7 lm/W

S | M | F | WF | WW | D | L | E

CRI80

**GEHÄUSE AUS EDELSTAHL / VOLLGLAS FLÄCHENBÜNDIG**

2700K | 3000K | 4000K

Ø28 | Ø50 | Ø80 mm

Bis zu 587 lm




Bis zu 106,7 lm/W

S | M | F | WF | WW | L | E

CRI80

**Sonstige erhältliche Versionen**

Leuchten für Lichteffekte im Innenbereich S. 486 / Deckeneinbauleuchten S. 424 / Wandeinbauleuchten S. 414

Light Up Orbit  
Gehäuse aus  
EdelstahlLight Up Orbit  
Gehäuse aus  
Edelstahl  
flächenbündigLight Up Orbit  
Gehäuse aus  
Edelstahl  
/ Vollglas  
flächenbündigLight Up Orbit  
Gehäuse aus  
EdelstahlLight Up Orbit  
Gehäuse aus  
Edelstahl  
flächenbündigLight Up Orbit  
Gehäuse aus  
Edelstahl  
/ Vollglas  
flächenbündigLight Up Orbit  
Gehäuse aus  
EdelstahlLight Up Orbit  
Gehäuse aus  
Edelstahl  
flächenbündigLight Up Orbit  
Gehäuse aus  
Edelstahl  
/ Vollglas  
flächenbündig

2700K | 3000K | 4000K

CRI80

IP66, IP68, IP68 (10 m) | IK07, IK09

Klasse III

Statische Belastbarkeit (2000 kg)

Versorgungseinheit ist separat zu bestellen

Montagezubehör ist separat zu bestellen

**Intelligent Light Solutions****Intelligente Steuerungen:**


Quick BLE (Casambi)

Quick DALI

Master Pro Evo

**Smart Services:**

Jiminy - Push Notification



Besuchen Sie unsere Website für weitere Informationen



Oman Museum Across Ages - Nizwa, Oman — Produkt: Linealuce 47 - Einbauleuchte Integral | Rostbraun  
Ph: Phillip Handforth



#### EINBAULEUCHTE REMOTE

2700K | 3000K | 4000K | RGB |  
RGBW 3000K | RGBW 4000K |  
Tunable White

87×106 mm

340 | 610 | 907 | 1204 | 1501 mm

Bis zu 4260 lm

Bis zu 89 lm/W

WGS | WGM | WGWF | WF

CRI80



#### EINBAULEUCHTE INTEGRAL

2700K | 3000K | 4000K | RGB |  
RGBW 3000K | RGBW 4000K |  
Tunable White

87×106 mm

340 | 610 | 907 | 1204 | 1501 mm

Bis zu 4260 lm

Bis zu 84 lm/W

WGS | WGM | WGWF | WF

CRI80

#### Sonstige erhältliche Versionen

Linienleuchten S. 372 / Deckenleuchten S. 471 / Deckeneinbauleuchten S. 422 / Wandeinbauleuchten S. 417



Linealuce 47  
Aufbauleuchte  
Remote



Linealuce 47  
Aufbauleuchte  
Integral



Linealuce 47  
Aufbauleuchte  
Integral  
Seitenkasten



Linealuce 47  
Einbauleuchte  
Remote



Linealuce 47  
Einbauleuchte  
Integral

2700K | 3000K | 4000K | RGB |  
RGBW 3000K | RGBW 4000K |  
Tunable White

CRI80

IP66, IP67 | IK06, IK10

Klasse II, III

Statische Belastbarkeit (2000 kg)

DMX-RDM

DALI-2

Montagezubehör ist separat zu  
bestellen

#### Intelligent Light Solutions

##### Intelligente Steuerungen:

Quick BLE (Casambi)

Quick DALI

Master Pro Evo


Quick DMX

Master Pro DMX

##### Smart Services:

Jiminy - Push Notification

#### Farben



Besuchen Sie unsere  
Website für weitere  
Informationen

# LINEALUCE 27

Design Jean-Michel Wilmotte



ZAC Marena Lacan - Antibes, Frankreich & Bindestrich;— Produkt: Linealuce 27 - Einbauleuchte Full Remote | Grau  
Ph: iGuzzini archive



### EINBAULEUCHTE FULL REMOTE

2220K | 2700K | 3000K | 4000K  
| Tunable White | Tunable Warm |  
RGBW 3000K | RGBW 4000K

39x69 mm

356 | 652 | 947 | 1243 | 1538 mm

Bis zu 1960 lm

Bis zu 103 lm/W

WGS | WGM | WGWF | WGS - ML |  
WGM - ML | WGWF - ML | WGS - HC |  
WGM - HC | WGWF - HC | S | F | WF |  
E | GL No Dot | WG No Dot

CRI80

### Sonstige erhältliche Versionen

Linienleuchten S. 370 / Deckenleuchten S. 473 /  
Bodeneinbauleuchten S. 406



Linealuce 27  
Aufbauleuchte  
Full Remote



Linealuce 27  
Pendelleuchte  
Full Remote



Linealuce 27  
Einbauleuchte  
Full Remote



Linealuce 27  
Spanseil

2220K | 2700K | 3000K | 4000K |  
Tunable White | Tunable Warm |  
RGBW 3000K | RGBW 4000K

CRI80

IP66, IP68 (1 m) | IK09

Statische Belastbarkeit (1000 kg)

Klasse III

PWM

Außen

Montagezubehör ist separat zu  
bestellen

### Intelligent Light Solutions

#### Intelligente Steuerungen:

Quick BLE (Casambi)

Quick DALI

Master Pro Evo





Quick DMX

Master Pro DMX

#### Smart Services:

Jiminy - Push Notification

#### Farben

-  01  
Weiß
-  15  
Grau
-  04  
Schwarz
-  F5  
Rostbraun



Sonstige Auszeichnungen  
Grand Prix du Design (Gold) 2024  
BrightStar Award 2024



Besuchen Sie unsere  
Website für weitere  
Informationen



Villa Brattlie - Nesøya, Norwegen — Produkt: Lun-Up Evo  
Ph: Tomasz Majewski



#### **BODENEINBAU**

3000K | 4000K

307×57×63 mm

Bis zu 1007 lm

Bis zu 109 lm/W

F | WF

CR180

3000K | 4000K

CR180

IP67 | IK08

Klasse III

24 VDC

Statische Belastbarkeit (1500 kg)

Montagezubehör ist separat zu bestellen

#### **Farben**




04  
Schwarz



Besuchen Sie unsere Website für weitere Informationen



# WANDEINBAULEUCHTEN



412 | WALKY



414 | LIGHT UP ORBIT




416 | LINEALUCE 27



417 | LINEALUCE 47



Haus Casa del Pino – Teneriffa, Spanien — Produkt: Walky - Quadratische Einbauleuchte | Weiß  
Ph: Roland Halbe



### RUNDE EINBAULEUCHTE

2700K | 3000K | 4000K

Ø200 | Ø100 | Ø50 mm

Bis zu 524 lm

Bis zu 83 lm/W

AL

CRI80



### QUADRATISCHE EINBAULEUCHTE

2700K | 3000K | 4000K

180x180 | 90x90 | 45x45 mm

Bis zu 524 lm

Bis zu 83 lm/W

AL

CRI80



### RECHTECKIGE EINBAULEUCHTE

2700K | 3000K | 4000K

270x90 | 180x45 mm

Bis zu 641 lm

Bis zu 77 lm/W

AL

CRI80

### Sonstige erhältliche Versionen

Wandleuchten S. 458



Walky runde Wandleuchte



Walky quadratische Wandleuchte



Walky rechteckige Wandleuchte

Pollerleuchten S. 434



Walky runde Pollerleuchte



Walky quadratische Pollerleuchte



Walky rechteckige Pollerleuchte

2700K | 3000K | 4000K

CRI80

IP66 | IK08, IK09

Klasse I, II, III

ON/OFF

DALI-2

PWM

Montagezubehör ist separat zu bestellen

Notbetriebsversion

### Farben



01  
Weiß



04  
Schwarz



15  
Grau



F5  
Rostbraun



reddot winner 2018  
best of the best


Sonstige Auszeichnungen  
Design Plus L+B 2018  
Lighting Design Awards 2019  
German Design Awards 2019



Besuchen Sie unsere Website für weitere Informationen



Kalbalce Factory - Khor Kalba-Sharjah, VAE — Produkt: Light Up Orbit – Gehäuse aus Edelstahl | Ø80mm  
Ph: Phillip Handforth

**GEHÄUSE AUS EDELSTAHL**

2700K | 3000K | 4000K

Ø28 | Ø50 | Ø80 mm

Bis zu 587 lm

Bis zu 106 lm/W

S | M | F | WF | WW | D | L

CRI80

**GEHÄUSE AUS EDELSTAHL FLÄCHENBÜNDIG**

2700K | 3000K | 4000K


Ø28 | Ø50 | Ø80 mm

Bis zu 587 lm

Bis zu 106 lm/W

S | M | F | WF | WW | D | L | E

CRI80

**GEHÄUSE AUS EDELSTAHL / VOLLGLAS FLÄCHENBÜNDIG**

2700K | 3000K | 4000K

Ø28 | Ø50 | Ø80 mm

Bis zu 587 lm




Bis zu 106 lm/W

S | M | F | WF | WW | L | E

CRI80

**Sonstige erhältliche Versionen**

Leuchten für Lichteffekte im Innenbereich S. 486 / Deckeneinbauleuchten S. 424 / Wandeinbauleuchten S. 414

Light Up Orbit  
Gehäuse aus  
EdelstahlLight Up Orbit  
Gehäuse aus  
Edelstahl  
flächenbündigLight Up Orbit  
Gehäuse aus  
Edelstahl  
/ Vollglas  
flächenbündigLight Up Orbit  
Gehäuse aus  
EdelstahlLight Up Orbit  
Gehäuse aus  
Edelstahl  
flächenbündigLight Up Orbit  
Gehäuse aus  
Edelstahl  
/ Vollglas  
flächenbündigLight Up Orbit  
Gehäuse aus  
EdelstahlLight Up Orbit  
Gehäuse aus  
Edelstahl  
flächenbündigLight Up Orbit  
Gehäuse aus  
Edelstahl  
/ Vollglas  
flächenbündig

2700K | 3000K | 4000K

CRI80

IP66, IP68, IP68 (10 m) | IK07, IK09

Klasse III

Statische Belastbarkeit (2000 kg)

Versorgungseinheit ist separat zu bestellen

Montagezubehör ist separat zu bestellen

**Intelligent Light Solutions****Intelligente Steuerungen:**

Quick BLE (Casambi)

Quick DALI

Master Pro Evo

**Smart Services:**Raummanagement |  
Push Notification**Gehäusefarbe**13  
Stahl**Gehäusefarben  
flächenbündig**13  
Stahl14  
Gold69  
BronzeE6  
Chrom poliert**Gehäusefarben Vollglas  
flächenbündig**13  
Stahl04  
SchwarzBesuchen Sie unsere  
Website für weitere  
Informationen

# LINEALUCE 27

Design Jean-Michel Wilmotte



## EINBAULEUCHTE FULL REMOTE

2220K | 2700K | 3000K | 4000K  
| Tunable White | Tunable Warm |  
RGBW 3000K | RGBW 4000K

39×69 mm

356 | 652 | 947 | 1243 | 1538 mm

Bis zu 1960 lm

Bis zu 103 lm/W

WGS | WGM | WGWF | WGS - ML |  
WGM - ML | WGWF - ML | WGS - HC |  
WGM - HC | WGWF - HC | S | F | WF |  
E | GL No Dot | WG No Dot

## Sonstige erhältliche Versionen

Linienleuchten S. 370 / Deckenleuchten S. 472 /  
Bodeneinbauleuchten S. 406



Linealuce 27  
Aufbauleuchte  
Full Remote



Linealuce 27  
Pendelleuchte  
Full Remote



Linealuce 27  
Einbauleuchte  
Full Remote



Linealuce 27  
Spanseil

2220K | 2700K | 3000K | 4000K  
| Tunable White | Tunable Warm |  
RGBW 3000K | RGBW 4000K

CRI80

IP66, IP68 (1 m) | IK09

Statische Belastbarkeit (1000 kg)

Klasse III

PWM

Außen

Montagezubehör ist separat zu  
bestellen

Versorgungseinheiten sind separat  
zu bestellen

## Intelligent Light Solutions

### Intelligente Steuerungen:

Quick BLE (Casambi)

Quick DALI

Master Pro Evo

### Smart Services:

Raummanagement |  
Push Notification

### Farben

- 01 Weiß
- 04 Schwarz
- 15 Grau
- F5 Rostbraun



reddot winner 2023  
best of the best

Sonstige Auszeichnungen  
Grand Prix du Design (Gold) 2024  
BrightStar Award 2024



Besuchen Sie unsere  
Website für weitere  
Informationen



## EINBAULEUCHTE REMOTE

2700K | 3000K | 4000K | RGB |  
RGBW 3000K | RGBW 4000K |  
Tunable White

87×106 mm

340 | 610 | 907 | 1204 | 1501 mm

Bis zu 4260 lm

Bis zu 89 lm/W

WGS | WGM | WGWF | WF

Durch Verdrahtung

CRI80



## EINBAULEUCHTE INTEGRAL

2700K | 3000K | 4000K | RGB |  
RGBW 3000K | RGBW 4000K |  
Tunable White

87×106 mm

340 | 610 | 907 | 1204 | 1501 mm

Bis zu 4260 lm

Bis zu 84 lm/W

WGS | WGM | WGWF | WF

Durch Verdrahtung

CRI80

## Sonstige erhältliche Versionen

Linienleuchten S. 372 / Deckenleuchten S. 471 / Deckeneinbauleuchten S. 423 / Bodeneinbauleuchten S. 404



Linealuce 47  
Aufbauleuchte  
Remote



Linealuce 47  
Aufbauleuchte  
Integral



Linealuce 47  
Aufbauleuchte  
Integral  
Seitenkasten



Linealuce 47  
Einbauleuchte  
Remote



Linealuce 47  
Einbauleuchte  
Integral

2700K | 3000K | 4000K | RGB |  
RGBW 3000K | RGBW 4000K |  
Tunable White

CRI80

IP66, IP67 | IK06, IK10

Klasse II, III

Statische Belastbarkeit (2000 kg)

DALI-2 | DMX-RDM

Montagezubehör ist separat zu  
bestellen

## Intelligent Light Solutions

### Intelligente Steuerungen:

Quick BLE (Casambi)

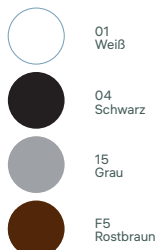
Quick DALI

Master Pro Evo

### Smart Services:

Raummanagement |  
Push Notification

### Farben



Besuchen Sie unsere  
Website für weitere  
Informationen



# DECKENEINBAULEUCHTEN




420 | LASER BLADE IN/OUT



422 | LINEALUCE 27



423 | LINEALUCE 47



424 | LIGHT UP ORBIT



426 | IROUND

# LASER BLADE INOUT

Design iGuzzini



Villa Brattlie - Nesøya, Norwegen — Produkt: Laser Blade InOut - Einbauleuchte | Grau / Schwarz  
Ph: Tomasz Majewski



### EINBAULEUCHTE

2700K | 3000K | 4000K

83×49 | 158×49 | 291×49 |  
423×49 mm

Bis zu 2502 lm

Bis zu 88 lm/W

S | F | WF

CRI90 | CRI95

### Sonstige erhältliche Versionen

Wandleuchten S. 452



Laser Blade  
InOut Wand-  
leuchte

Deckenleuchten S. 468



Laser Blade  
InOut Decke

2700K | 3000K | 4000K

CRI90 | CRI95

IP65 | IK06

Klasse II, III

DALI-2 | Remote-Versorgungseinheit

Versorgungseinheit ist separat zu  
bestellen

Der Rahmen für den flächenbündigen  
Einbau ist separat zu erwerben.

### Intelligent Light Solutions

#### Intelligente Steuerungen:

Quick BLE (Casambi)

Quick DALI

Master Pro Evo

#### Smart Services:

Jiminy - Push Notification

#### Farben



43 Schwarz/Schwarz



47 Weiß/Schwarz



74 Grau/Schwarz



15 Rostbraun/Schwarz



S7 Schwarz/Poliertes  
urbanes Bronze



S8 Schwarz/Glänzendes  
Kupfer



S9 Schwarz/Glänzendes  
Sand



T0 Schwarz/Glänzendes  
Blei



T1 Weiß/Poliertes  
urbanes Bronze



T2 Weiß/Glänzendes  
Kupfer



T3 Weiß/Glänzender  
Sand



T4 Weiß/Glänzendes  
Blei



T5 Grau/Poliertes  
urbanes Bronze



T6 Grau/Glänzendes  
Kupfer



T7 Grau/Glänzendes  
Sand



T8 Grau/Glänzendes  
Blei



T9 Rostbraun/Poliertes  
urbanes Bronze



U0 Rostbraun/Glänzendes  
Kupfer



U1 Rostbraun/Glänzender  
Sand



U2 Rostbraun/Glänzendes  
Blei



Besuchen Sie unsere  
Website für weitere  
Informationen



## EINBAULEUCHTE FULL REMOTE

2220K | 2700K | 3000K | 4000K  
| Tunable White | Tunable Warm |  
RGBW 3000K | RGBW 4000K

39×69 mm

356 | 652 | 947 | 1243 | 1538 mm

Bis zu 1960 lm

Bis zu 103 lm/W

WGS | WGM | WGWF | WGS - ML |  
WGM - ML | WGWF - ML | WGS - HC |  
WGM - HC | WGWF - HC | S | F | WF |  
E | GL No Dot | WG No Dot

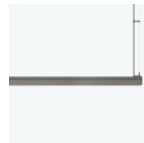
CRI80

## Sonstige erhältliche Versionen

Linienleuchten S. 370 / Deckenleuchten S. 472 /  
Bodeneinbauleuchten S. 404



Linealuce 27  
Aufbauleuchte  
Full Remote



Linealuce 27  
Pendelleuchte  
Full Remote



Linealuce 27  
Einbauleuchte  
Full Remote



Linealuce 27  
Spanseil

2220K | 2700K | 3000K | 4000K  
| Tunable White | Tunable Warm |  
RGBW 3000K | RGBW 4000K

CRI80

IP66, IP68 (1 m) | IK08, IK09

Statische Belastbarkeit (1000 kg)

Klasse III

PWM

Außen

Montagezubehör ist separat zu  
bestellen

Versorgungseinheiten sind separat  
zu bestellen

PEP ECOPASSPORT

## Intelligent Light Solutions

### Intelligente Steuerungen:

Quick BLE (Casambi)

Quick DALI

Master Pro Evo


Quick DMX

Master Pro DMX

### Smart Services:

Jiminy - Push Notification

### Farben

-  01  
Weiß
-  04  
Schwarz
-  15  
Grau
-  F5  
Rostbraun



reddot winner 2023  
best of the best

Sonstige Auszeichnungen  
Grand Prix du Design (Gold) 2024  
BrightStar Awards 2024



Besuchen Sie unsere  
Website für weitere  
Informationen



### EINBAULEUCHTE REMOTE

2700K | 3000K | 4000K | RGB |  
RGBW 3000K | RGBW 4000K |  
Tunable White

87×106 mm

340 | 610 | 907 | 1204 | 1501 mm

Bis zu 4260 lm

Bis zu 89 lm/W

WGS | WGM | WGWF | WF

Durch Verdrahtung

CRI80



### EINBAULEUCHTE INTEGRAL

2700K | 3000K | 4000K | RGB |  
RGBW 3000K | RGBW 4000K |  
Tunable White

87×106 mm

340 | 610 | 907 | 1204 | 1501 mm

Bis zu 4260 lm

Bis zu 84 lm/W

WGS | WGM | WGWF | WF

Durch Verdrahtung

CRI80

### Sonstige erhältliche Versionen

Deckenleuchten S. 471



Linealuce 47  
Aufbauleuchte  
Remote



Linealuce 47  
Aufbauleuchte  
Integral



Linealuce 47  
Aufbauleuchte  
Integral  
Seitenkasten

Deckeneinbauleuchten S. 423



Linealuce 47  
Einbauleuchte  
Remote



Linealuce 47  
Einbauleuchte  
Integral

Wandeneinbauleuchten S. 417



Linealuce 47  
Einbauleuchte  
Remote



Linealuce 47  
Einbauleuchte  
Integral

Linienleuchten S. 372



Linealuce 47  
Aufbauleuchte  
Remote



Linealuce 47  
Aufbauleuchte  
Integral



Linealuce 47  
Aufbauleuchte  
Integral  
Seitenkasten



Linealuce 47  
Einbauleuchte  
Remote



Linealuce 47  
Einbauleuchte  
Integral

2700K | 3000K | 4000K | RGB |  
RGBW 3000K | RGBW 4000K |  
Tunable White

CRI80

IP66, IP67 | IK06, IK10

Klasse II, III

Statische Belastbarkeit (2000 kg)

DALI-2 | DMX-RDM

Montagezubehör ist separat zu  
bestellen

### Intelligent Light Solutions

#### Intelligente Steuerungen:

Quick BLE (Casambi)

Quick DALI

Master Pro Evo

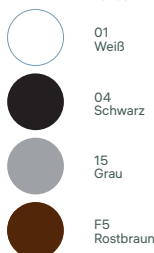
Quick DMX

Master Pro DMX

#### Smart Services:

Jiminy - Push Notification


#### Farben



Besuchen Sie unsere  
Website für weitere  
Informationen



Weinkellerei Perelada - Peralada, (Girona), Spanien — Produkt: Light Up Orbit - Gehäuse aus Edelstahl | Streuung Ø50 | Stahl  
Ph: Toti Ferrer - courtesy of Caves Perelada

**GEHÄUSE AUS EDELSTAHL**

2700K | 3000K | 4000K

Ø28 | Ø50 | Ø80 mm

Bis zu 587 lm

Bis zu 106 lm/W

S | M | F | WF | WW | D | L

CRI80

**GEHÄUSE AUS EDELSTAHL FLÄCHENBÜNDIG**

2700K | 3000K | 4000K


Ø28 | Ø50 | Ø80 mm

Bis zu 587 lm

Bis zu 106 lm/W

S | M | F | WF | WW | D | L | E

CRI80

**GEHÄUSE AUS EDELSTAHL / VOLLGLAS FLÄCHENBÜNDIG**

2700K | 3000K | 4000K

Ø28 | Ø50 | Ø80 mm

Bis zu 587 lm



Bis zu 106 lm/W

S | M | F | WF | WW | L | E

CRI80

**Sonstige erhältliche Versionen**

Leuchten für Lichteffekte im Innenbereich S. 486 / Deckeneinbauleuchten S. 424 / Wandeinbauleuchten S. 414

Light Up Orbit  
Gehäuse aus  
EdelstahlLight Up Orbit  
Gehäuse aus  
Edelstahl  
flächenbündigLight Up Orbit  
Gehäuse aus  
Edelstahl  
/ Vollglas  
flächenbündigLight Up Orbit  
Gehäuse aus  
EdelstahlLight Up Orbit  
Gehäuse aus  
Edelstahl  
flächenbündigLight Up Orbit  
Gehäuse aus  
Edelstahl  
/ Vollglas  
flächenbündigLight Up Orbit  
Gehäuse aus  
EdelstahlLight Up Orbit  
Gehäuse aus  
Edelstahl  
flächenbündigLight Up Orbit  
Gehäuse aus  
Edelstahl  
/ Vollglas  
flächenbündig

2700K | 3000K | 4000K

CRI80

IP66, IP68, IP68 (10 m) | IK07, IK09

Klasse III

Statische Belastbarkeit (2000 kg)

Remote Versorgungseinheit

Montagezubehör ist separat zu bestellen

**Intelligent Light Solutions****Intelligente Steuerungen:**

Quick BLE (Casambi)

Quick DALI

Master Pro Evo

**Smart Services:**

Jiminy - Push Notification

**Gehäusefarbe**13  
Stahl**Gehäusefarben  
flächenbündig**13  
Stahl14  
Gold69  
BronzeE6  
Chrom poliert**Gehäusefarben  
Vollglas flächenbündig**13  
Stahl04  
SchwarzBesuchen Sie unsere  
Website für weitere  
Informationen



Istanbul Modern Museum - Istanbul, Türkei — Produkt: iRound - Starre Optik | Ø140 mm | Grau  
Ph: Cemal Emden



### EINBAUDOWNLIGHTS FÜR DEN AUSSENBEREICH

3000K | 4000K

Ø140 | Ø228 mm

Bis zu 3136 lm

Bis zu 120 lm/W

S | M | F | WF | WW



### EINBAUDOWNLIGHTS FÜR DEN AUSSENBEREICH

3000K | 4000K

Ø140 | Ø128 mm

Bis zu 3768 lm

Bis zu 110 lm/W

M | F | WF

3000K | 4000K

CR180

IP66 | IK07

Klasse II

DALI-2

#### Intelligent Light Solutions

##### Intelligente Steuerungen:

Quick BLE (Casambi)

Quick DALI

Master Pro Evo

##### Smart Services:

Jiminy - Push Notification



Farben

15  
Grau



Besuchen Sie unsere Website für weitere Informationen



# POLLERLEUCHTEN




430 | IWAY



432 | LANDER



434 | WALKY



436 | RIBEIRA




438 | GENE




439 | FLYN



439 | DOMY



440 | PALCO INOUT  
BOLLARD



442 | TYPHA



HimmerLand Resort - Farsø, Dänemark — Produkt: iWay - h=1000 mm | Super Comfort Rund | Schwarz  
Ph: Tomasz Majewski



#### POLLERLEUCHTE RUND

3000K | 4000K  
 Ø170 mm | Ø90 mm  
 h= 250 | 610 | 1000 mm  
 Bis zu 1269 lm  
 Bis zu 102 lm/W  
 360°  
 CRI80



#### POLLERLEUCHTE SUPER COMFORT RUND

3000K | 4000K  
 Ø180  
 h= 169 | 529 | 919 mm  
 Bis zu 714 lm  
 Bis zu 54 lm/W  
 360° | 180°  
 CRI80



#### POLLERLEUCHTE QUADRATISCH

3000K | 4000K  
 170×170 mm | 90×90 mm  
 h= 250 | 610 | 1000 mm  
 Bis zu 1161 lm  
 Bis zu 93 lm/W  
 360°  
 CRI80



#### POLLERLEUCHTE SUPER COMFORT QUADRATISCH

3000K | 4000K  
 180×180  
 h= 169 | 529 | 919 mm  
 Bis zu 609 lm  
 Bis zu 44 lm/W  
 360° | 180°  
 CRI80



### VELVET

2200K | 2700K | 3000K | 4000K

Ø180 mm

h= 300 | 600 | 1000 mm

Bis zu 715 lm

Bis zu 85 lm/W

360° | 180°

CR180

Dunkler Himmel



### VELVET

2200K | 2700K | 3000K | 4000K

Ø180 mm

h= 300 | 600 | 1000 mm

Bis zu 715 lm

Bis zu 85 lm/W

360° | 180°

CR180



### NACHRÜSTSATZ - RUNDE POLLERLEUCHTE

3000K | 4000K

Nachrüst-Optik: Ø167 mm

Nachrüst-Abdeckung: Ø170 mm

Nachrüst-Mast: Ø170×599 mm | Ø170×899 mm

Nachrüst-Basis: Ø162×40 mm

Bis zu 1269 lm

Bis zu 102 lm/W

360°

CR180



### NACHRÜSTSATZ - QUADRATISCHE POLLERLEUCHTE

3000K | 4000K

Nachrüst-Optik: 167×167 mm

Nachrüst-Abdeckung: 170×170 mm

Nachrüst-Mast: 170×170×599 mm | 170×170×899 mm

Nachrüst-Basis: 162×162×40 mm

Bis zu 1161 lm

Bis zu 93 lm/W

360°

CR180



### NACHRÜSTSATZ - RUNDE SUPER COMFORT POLLERLEUCHTE

3000K | 4000K

Nachrüst-Optik: Ø180 mm

Nachrüst-Mast: Ø171×529 mm | Ø171×919 mm

Nachrüst-Basis: Ø162×40 mm

Bis zu 714 lm

Bis zu 54 lm/W

360° | 180°

CR180



### NACHRÜSTSATZ - QUADRATISCHE SUPER COMFORT POLLERLEUCHTE

3000K | 4000K

Nachrüst-Optik: 180×180 mm

Nachrüst-Mast: 171×171×529 mm | 171×171×919 mm

Nachrüst-Basis: 162×162×40 mm

Bis zu 609 lm

Bis zu 44 lm/W

360° | 180°

CR180

2200K | 2700K | 3000K | 3500K | 4000K

CR180

IP66 | IK10

Klasse II

ON/OFF | DALI-2

Montagezubehör ist separat zu bestellen

### Intelligent Light Solutions

#### Intelligente Steuerungen:

Quick BLE (Casambi)

Quick DALI

Master Pro Evo

#### Smart Services:

Jiminy - Push Notification

#### Farben



Besuchen Sie unsere Website für weitere Informationen  
iWay Velvet erhältlich ab Juni 2026



Pista 500 -Turin, Italien — Produkt: Lander - h=950 mm | OpticA60 | Grau  
Ph: Michele Nastasi



### POLLER

2200K | 2700K | 3000K | 4000K

270×126 mm

h = 650 | 950 mm

Bis zu 2000 lm

Bis zu 115 lm/W

A60 | ST1

CRI80



### POLLERLEUCHTE VERTIKALES LICHT

3000K

270×126 mm

h=950 mm

Bis zu 1903 lm

Bis zu 108 lm/W

AL | AT

CRI80

### Sonstige erhältliche Versionen

Wandleuchten S. 456



Lander  
Wandleuchte

Mast S. 310



Lander Mast  
h = 2,5 m



Lander Mast  
h=4 m

2200K | 2700K | 3000K | 4000K

CRI80

IP66 | IK09

Klasse II

DALI-2

### Intelligent Light Solutions

#### Intelligente Steuerungen:

Quick BLE (Casambi)

Quick DALI

Master Pro Evo

#### Smart Services:

Jiminy - Push Notification

#### Farben



reddot winner 2017  
best of the best

Sonstige Auszeichnungen  
German Design Award 2019



Besuchen Sie unsere  
Website für weitere  
Informationen



Turm von Bari Beleuchtung – Nuoro, Italien — Produkt: Walky - Rechteckige Pollerleuchte | h=600 | Rostbraun  
Ph: Stefano Ferrando, Studio Vetroblu



#### RUNDE POLLERLEUCHTE

2700K | 3000K | 4000K

Ø200 | Ø100 | Ø50 mm  
h= 600 | 900 mm


Bis zu 448 lm

Bis zu 39 lm/W

AL

Abgehendes Kabel

CRI80



#### QUADRATISCHE POLLERLEUCHTE

2700K | 3000K | 4000K

180x180 | 90x90 | 45x45 mm  
h= 600 | 900 mm


Bis zu 448 lm

Bis zu 39 lm/W

AL

Abgehendes Kabel

CRI80



#### RECHTECKIGE POLLERLEUCHTE

2700K | 3000K

270x90 | 180x45 mm  
h= 400 | 600 mm

Bis zu 336 lm

Bis zu 28 lm/W

AL

Abgehendes Kabel

CRI80

#### Sonstige erhältliche Versionen

Wandleuchten S. 458



Walky runde  
Wandleuchte



Walky  
quadratische  
Wandleuchte



Walky  
rechteckige  
Wandleuchte


Wandebauleuchten S. 412



Walky runde  
Pollerleuchte



Walky  
quadratische  
Pollerleuchte



Walky  
rechteckige  
Pollerleuchte

2700K | 3000K | 4000K

CRI80

IP66 | IK08, IK09

Klasse I, II, III

ON/OFF | DALI-2 | PWM

Montagezubehör ist separat zu  
bestellen

#### Intelligent Light Solutions

##### Intelligente Steuerungen:

Quick BLE (Casambi)

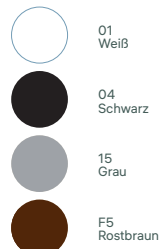
Quick DALI

Master Pro Evo

##### Smart Services:

Jiminy - Push Notification

#### Farben



Sonstige Auszeichnungen  
Design Plus L+B 2018  
Lighting Design Awards 2019  
German Design Awards 2019



Besuchen Sie unsere  
Website für weitere  
Informationen





### RIBEIRA POLLERLEUCHTE

2700K | 3000K | 3500K | 4000K

Ø150

h=600 | 900 mm

Bis zu 820 lm

Bis zu 105 lm/W

AF | AS | No Dot

CRi80

### Sonstige erhältliche Versionen

Wandleuchten S. 448



Ribeira  
Wandleuchte

Deckenleuchten S. 466



Ribeira  
Deckenleuchte

2700K | 3000K | 3500K | 4000K

CRi80

IP66 | IK06

Klasse II

Casambi

DALI-2

Montagezubehör ist separat zu bestellen

### Intelligent Light Solutions

#### Intelligente Steuerungen:

Quick BLE (Casambi)

Quick DALI

Master Pro Evo

#### Smart Services:

Jiminy - Push Notification

#### Farben



Besuchen Sie unsere Website für weitere Informationen



## GENEA

2200K | 2700K | 3000K

Ø200

h=325 | 575 | 895 mm

Bis zu 700 lm

Bis zu 55 lm/W

360° | 180°

CRi80

2200K | 2700K | 3000K

CRi80

IP66 | IK06

Klasse I, II

Casambi

DALI-2

Versorgungseinheit  
ist separat zu erwerben

Montagezubehör ist separat zu  
bestellen

### Farben



01  
Weiß



04  
Schwarz



15  
Grau



F5  
Rostbraun



07  
Grün



Besuchen Sie unsere  
Website für weitere  
Informationen

Genea erhältlich ab  
November 2026

# DOMY

Design iGuzzini



2700K | 3000K | 4000K

Ø210 mm

h=250 | 600 | 1000 mm

Bis zu 900 lm

Bis zu 90 lm/W

360°

CRi80

IP65 | IK08

Klasse II

ON/OFF



Farben

04  
Schwarz



07  
Grün



Besuchen Sie unsere Website für weitere Informationen

Domy erhältlich ab Juli 2026

# FLYN

Design iGuzzini



2700K | 3000K | 4000K

Ø180 mm

h=250 | 600 | 1000 mm

Bis zu 900 lm

Bis zu 90 lm/W

360°

CRi80

IP65 | IK08

Klasse II

ON/OFF



Farben

04  
Schwarz



07  
Grün



Besuchen Sie unsere Website für weitere Informationen

Flyn erhältlich ab Juli 2026

# PALCO INOUT BOLLARD

Design Artec Studio



## **POLLERLEUCHTE Ø30 MM**

2700K | 3000K | 4000K

h= 300 | 600 | 900 mm

Bis zu 189 lm

Bis zu 75 lm/W

S | M

CRI80



## **FRAMER POLLERLEUCHTE Ø30 MM**

2700K | 3000K | 4000K

h= 300 | 600 | 900 mm

Bis zu 6 lm

Bis zu 2 lm/W

Framer

CRI80



## **POLLERLEUCHTE Ø49 MM**

2700K | 3000K | 4000K

h= 300 | 600 | 900 mm

Bis zu 518 lm


Bis zu 85 lm/W

S | M | WF


CRI80

## Sonstige erhältliche Versionen


Strahler für Außenbereiche S. 386




Palco InOut  
Ø30 mm



Palco InOut  
Ø30 mm



Palco InOut  
Ø49 mm



Palco InOut  
Ø83 mm



Palco InOut  
Ø119 mm



Palco InOut  
Ø116 mm



Palco InOut  
Ø137 mm



Palco InOut  
Ø153 mm



Palco InOut



Palco InOut  
Framer Ø153 mm

Mehrfachstrahlersysteme für Masten- und Wandanbau S. 348



Multi Palco  
InOut für  
Mastenbau



Multi Palco  
InOut für  
Wandanbau



Multi Palco  
InOut mit  
minimalistischem  
und vernetztem  
Mast

2700K | 3000K | 4000K

CRI80

IP66 | IK07

Klasse III

Casambi

DALI-2

Versorgungseinheiten  
sind separat zu bestellen

Montagezubehör ist separat zu  
bestellen

### Intelligent Light Solutions

#### Intelligente Steuerungen:

Organic Response (Steuerung + Sensor)

Quick BLE (Casambi)

Quick DALI

Master Pro Evo

#### Smart Services:

Raummanagement |  
Push Notification

#### Farben



Lux Awards 2019  
Premios Delta Bronzo 2020




Besuchen Sie unsere  
Website für weitere  
Informationen

Palco InOut:  
Pollerleuchte erhältlich  
ab April 2026



Bürogebäude - Nanterre, Frankreich — Produkt: Typha  
Ph: Luc Boegly



**POLLERLEUCHE FÜR  
WOHNGBIETE**

4000K

Ø15 mm | h= 1000 | 1300 | 1500 mm

Bis zu 50 lm

Bis zu 14 lm/W

D

CRi80

4000K

CRi80

IP66, IP67 | IK07

Klasse II, III

Versorgungseinheiten  
sind separat zu bestellen

Montagezubehör ist separat zu  
bestellen

Oberfläche



13  
Stahl



Besuchen Sie unsere  
Website für weitere  
Informationen



# WANDLEUCHTEN



446 | TRICK



448 | RIBEIRA



450 | ALLURE




452 | LASER BLADE INOUT



454 | IPRO



456 | LANDER



458 | WALKY



460 | MOONLET



461 | CRYSO



Castello al Monte - San Severino Marche, Italien — Produkt: Trick - Trick180°| Lichtlanzen-Effekt| Grau  
Ph: Studio Buschi



**EM**  
3000K  
Ø110×166 mm  
Bis zu 66,6 lm  
Bis zu 5 lm/W  
360° Lichtlanzen-Optik (unterteilt in zehn Sektoren, die separat gesteuert werden können)  
CRI80



**360° UND LICHTLANZEN-EFFEKT**  
3000K | RGB  
Ø89×140| Ø124×164 mm  
Bis zu 180 lm  
Bis zu 19 lm/W  
360° Lichtlanzen-Optik | L/L  
CRI80



**RADIAL**  
3000K  
Ø110×42 | Ø110×75 | Ø160×85 mm  
Bis zu 528 lm  
Bis zu 38 lm/W  
R360°  
CRI80



**180°**  
3000K  
Ø89×57 | Ø110×89 mm  
Bis zu 150 lm  
Bis zu 33 lm/W  
L180°  
CRI80



**WASHER**

3000K

---

Ø89×57 | Ø110×89 mm

---

Bis zu 191 lm

---

Bis zu 49 lm/W

---

W

---

CRI80

---

**Sonstige erhältliche Versionen**

Deckenleuchten S. 464 / Leuchten für Lichteffekte im Außenbereich S. 478



Trick em




Trick 360° und  
Lichtpflanzen-  
Effekt



Trick radial



Trick 180°



Trick washer

3000K | RGB

---

CRI80

---

IP20, IP66 | IK07

---

Klasse II | Klasse III

---

DMX-RDM

---

Montagezubehör ist separat zu erwerben

---

Versorgungseinheit ist separat zu erwerben

---

**Intelligent Light Solutions**

**Intelligente Steuerungen:**

Quick BLE (Casambi)

Quick DALI

Master Pro Evo




Quick DMX

Master Pro DMX

**Smart Services:**

Jiminy - Push Notification

**Farben**

-  01 Weiß
-  04 Schwarz
-  15 Grau
-  F5 Rostbraun

**Andere Farben auf Anfrage**

-  E4 Weiß/Chrom
-  E5 Weiß/Grau



**Sonstige Auszeichnungen:**  
 Compasso d'Oro Menzione d'Onore 2016  
 WIN World Interiors News Awards 2014  
 Premis Delta ORO 2014  
 Lux Awards 2014  
 Lighting Design Award 2015  
 Light Middle East Award: Outdoor Lighting  
 Product of the Year 2025  
 Grand Prix du Design 2025



Besuchen Sie unsere Website für weitere Informationen





### Ø150 WANDLEUCHTE

2700K | 3000K | 3500K | 4000K

Bündig | Frame

Schwarz Transparent |  
Weiß Transparent | Opal

Bis zu 820 lm


Bis zu 110 lm/W

GL | No Dot

CRI80

### Sonstige erhältliche Versionen

Pollerleuchten S. 436



Deckenleuchten S. 466



2700K | 3000K | 3500K | 4000K

CRI80

IP66 | (Ø150 mm) IK06

Bündig | Frame

Klasse I

DALI-2 | Casambi

### Intelligent Light Solutions

#### Intelligente Steuerungen:

Quick BLE (Casambi)

Quick DALI

Master Pro Evo

#### Smart Services:

Jiminy - Push Notification

#### Farben



01  
Weiß



04  
Schwarz



15  
Grau



F5  
Rostbraun



07  
Grün



Rote Tonerde



Besuchen Sie unsere  
Website für weitere  
Informationen



Privater Wohnsitz - Arcevia, Italien — Produkt: Allure - 120×250 mm | Optik AF/AF | Grün  
Ph: Fabio Di Carlo



#### 120×150 mm

2700K | 3000K | 3500K | 4000K

Bis zu 1570 lm

Bis zu 120 lm/W

AF | AS-DOWN | AF-UP | AS-UP | AF/  
AF | AF/AS | AS/AS

CRI80



#### 120×250 mm

2700K | 3000K | 3500K | 4000K

Bis zu 2456 lm

Bis zu 126 lm/W

AF-DOWN | AS-DOWN | AF-UP | AS-  
UP | AF/AF | AF/AS | AS/AS

CRI80



#### GRAPHIC 120×150 mm

2700K | 3000K | 3500K | 4000K

Bis zu 425 lm

Bis zu 42 lm/W

L up | L down | ADJ Beam Up | ADJ  
Beam Down | L/ADJ Beam | ADJ  
Beam / L | L/L | ADJ Beam / ADJ  
Beam

CRI80



#### SMART 120×150 mm

2700K | 3000K | 3500K | 4000K

Bis zu 1570 lm

Bis zu 113 lm/W

AF | AS-DOWN | AF-UP | AS-UP | AF/  
AF | AF/AS | AS/AS

CRI80



### SMART 120×250 mm

2700K | 3000K | 3500K | 4000K

Bis zu 2456 lm

Bis zu 126 lm/W

AF-DOWN | AS-DOWN | AF-UP | AS-UP | AF/AF | AF/AS | AS/AS

CRi80

### Sonstige erhältliche Versionen

Leuchten für Lichteffekte im Außenbereich S. 480



120×250 mm  
Lichteffekte

2700K | 3000K | 3500K | 4000K

CRi80

IP66 | IK06

Klasse I, II

ON/OFF

Casambi

DALI-2

HF Motion | HF Motion Casambi

Unteres Raster ist separat zu erwerben

Flächenbündige Polycarbonat-Abdeckung 150×79 mm

Gehäuse mit Sichtkante aus Polycarbonat 150×79 mm

Gehäuse mit Sichtkante aus PMMA 150×79 mm

### Intelligent Light Solutions

#### Intelligente Steuerungen:

Quick BLE (Casambi)

Quick DALI

Master Pro Evo

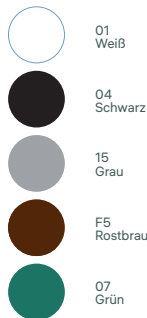
HF-Bewegung (Plug&Play)

HF-Bewegung Casambi (programmierbar)

#### Smart Services:

Jiminy - Push Notification

#### Gehäusefarben



#### Rasteroberflächen



Sonstige Auszeichnungen  
Grand Prix du Design 2024  
Good Design 2024



Besuchen Sie unsere Website für weitere Informationen

# LASER BLADE INOUT

Design iGuzzini



Royal Opera House - London, Vereinigtes Königreich — Produkt: Laser Blade InOut  
Ph: James Newton



### INOUT FÜR WANDANBAU

2700K | 3000K | 4000K  
 83×66×102 | 158×66×102 mm  
 Bis zu 669 lm  
 Bis zu 56 lm/W  
 WF  
 CRI90 | CRI95

### Sonstige erhältliche Versionen

Deckeneinbauleuchten S. 420



Deckenleuchten S. 468



2700K | 3000K | 4000K

CRI90 | CRI95

IP65 | IK06

Klasse I

Remote Versorgungseinheit

Versorgungseinheit ist separat zu erwerben

### Intelligent Light Solutions

#### Intelligente Steuerungen:

Quick BLE (Casambi)

Quick DALI

Master Pro Evo

#### Smart Services:

Jiminy - Push Notification

#### Farben

	43 Schwarz/Schwarz		T1 Weiß/Glänzendes urbanes Bronze		T9 Rostbraun/Glänzendes urbanes Bronze
	47 Weiß/Schwarz		T2 Weiß/Glänzendes Kupfer		U0 Rostbraun/Glänzendes Kupfer
	74 Grau/Schwarz		T3 Weiß/Glänzendes Sand		U1 Rostbraun/Glänzendes Sand
	I5 Rostbraun/Schwarz		T4 Weiß/Glänzendes Blei		U2 Rostbraun/Glänzendes Blei
	S7 Schwarz/Glänzendes urbanes Bronze		T5 Grau/Glänzendes urbanes Bronze		
	S8 Schwarz/Glänzendes Kupfer		T6 Grau/Glänzendes Kupfer		
	S9 Schwarz/Glänzendes Sand		T7 Grau/Glänzendes Sand		
	T0 Schwarz/Glänzendes Blei		T8 Grau/Glänzendes Blei		



Besuchen Sie unsere Website für weitere Informationen



Privater Wohnsitz in Neuilly-sur-Seine - Frankreich — Produkt: iPro | Wandleuchte | Up/down-Licht | Grau  
Ph: Didier Boy de la Tour



#### 51 mm WANDLEUCHTE

3000K | 4000K

51×51×56 | 51×51×161 mm

Bis zu 221 lm

Bis zu 49 lm/W

VWF | L | L/VWF | VWF/VWF | L/L

CRI80



#### 81 mm WANDLEUCHTE

3000K | 4000K

Bis zu 494 lm

Bis zu 64 lm/W

F | VWF | L

CRI80



#### 132 mm WANDLEUCHTE

3000K | 4000K

Bis zu 1522 lm

Bis zu 109 lm/W

S | M | F | VWF | WF

CRI80



#### 155 mm WANDLEUCHTE

3000K | 4000K | Tunable White

Bis zu 2457 lm

Bis zu 97 lm/W

VWF | WF

CRI80



### 192 mm WANDLEUCHTE

3000K | 4000K | RGB | Tunable White

Bis zu 6609 lm

Bis zu 111 lm/W

S | M | F | VWF | WF

2 PG

CRI80

### Sonstige erhältliche Versionen

Strahler für Außenbereiche S. 392



iPro 51 mm



iPro 81 mm



iPro 132 mm




iPro 155 mm



iPro 192 mm

Deckenleuchten S. 474



iPro 51×51 mm  
Deckenleuchte



iPro 81×81 mm  
Deckenleuchte



iPro 132×132 mm  
Deckenleuchte



iPro 155×155 mm  
Deckenleuchte



iPro 192×192 mm  
Deckenleuchte

Mehrfachstrahler für Mastenanbau S. 354



Multi Pro für  
Mastanbau



MultiPro für  
Wandanbau



Multi Pro mit  
minimalistischem  
und vernetztem  
Mast

Leuchten für Lichteffekte im Außenbereich S. 482



iPro Wall  
Lichteffekte

3000K | 4000K | RGB | Tunable White

CRI80

IP66 | IK07

Klasse I, II, III

ON/OFF

DALI-2

DMX-RDM

Montagezubehör ist separat zu erwerben

### Intelligent Light Solutions

#### Intelligente Steuerungen:

Quick BLE (Casambi)

Quick DALI

Master Pro Evo

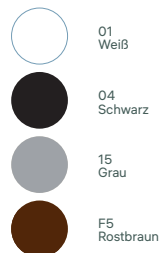
Quick DMX

Master Pro DMX

#### Smart Services:

Jiminy - Push Notification

#### Farben




reddot winner 2017  
best of the best

Sonstige Auszeichnungen  
German Design Award 2019



Besuchen Sie unsere  
Website für weitere  
Informationen



Club Virgin Active Milano Bocconi - Mailand, Italien — Produkt: Lander - Asymmetrische Längsoptik - Weiß  
Ph: Paolo Carlini



## WAND

3000K

290×126×90 mm

Bis zu 2278 lm

Bis zu 103 lm/W

CRi80

## Sonstige erhältliche Versionen

Pollerleuchten S. 432

Mast S. 310



Lander  
Pollerleuchte



Lander  
Pollerleuchte  
vertikales Licht



Lander für  
Mastanbau  
h = 2,5 m



Lander für  
Mastanbau  
h = 4 m

3000K

CRi80

IP66 | IK09

Klasse II

DALI-2

### Intelligent Light Solutions

#### Intelligente Steuerungen:

Quick BLE (Casambi)

Quick DALI

Master Pro Evo

#### Smart Services:

Jiminy - Push Notification

#### Farben



01  
Weiß



04  
Schwarz



15  
Grau



F5  
Rostbraun



07  
Grün



Besuchen Sie unsere  
Website für weitere  
Informationen



Kalba Ice Factory - Khor Kalba, Sharjah, VAE — Produkt: Walky - Rechteckige Wandleuchte | 270×90 mm | Grau  
Ph: Phillip Handforth



### RUNDE WANDLEUCHE

2700K | 3000K | 4000K

Ø200 | Ø100 mm

Bis zu 524 lm

Bis zu 90 lm/W

AL

CRI80



### QUADRATISCHE WANDLEUCHE

2700K | 3000K | 4000K

180x180x45 | 90x90x90 mm

Bis zu 524 lm

Bis zu 90 lm/W

AL

CRI80



### RECHTECKIGE WANDLEUCHE

2700K | 3000K | 4000K

270x36 | 60x270 mm

Bis zu 640 lm

Bis zu 77 lm/W

AL

CRI80

### Sonstige erhältliche Versionen


Pollerleuchten S. 434



Walky runde  
Pollerleuchte




Walky  
quadratische  
Pollerleuchte



Walky  
rechteckige  
Pollerleuchte

Wandeinbauleuchten S. 412



Walky runde  
Wandleuchte



Walky  
quadratische  
Wandleuchte



Walky  
rechteckige  
Wandleuchte

2700K | 3000K | 4000K

CRI80

IP66 | IK08, IK09

Klasse I, II, III

ON/OFF

DALI-2

PWM

Montagezubehör ist separat zu  
erwerben

### Farben



01  
Weiß



04  
Schwarz



15  
Grau



F5  
Rostbraun



reddit winner 2018  
best of the best

Sonstige Auszeichnungen  
Design Plus L+B 2018  
Lighting Design Awards 2019  
German Design Awards 2019

### Intelligent Light Solutions

#### Intelligente Steuerungen:

Quick BLE (Casambi)

Quick DALI

Master Pro Evo

#### Smart Services:

Jiminy - Push Notification



Besuchen Sie unsere  
Website für weitere  
Informationen

# MOONLET

Design iGuzzini



## MOONLET

3000K | 4000K

Ø240 | 350 mm

Bis zu 3200 lm

Bis zu 110 lm/W

GL

CRI80

DALI-2

2700K | 3000K | 3500K | 4000K

CRI80

IP66 | IK07

Klasse II

DALI-2

### Farben



01  
Weiß



04  
Schwarz



F5  
Rostbraun

### Intelligent Light Solutions

#### Intelligente Steuerungen:

Master Pro Evo

Quick BLE

Quick DALI

#### Smart Services:

Jiminy - Push Notification



Besuchen Sie unsere  
Website für weitere  
Informationen

Moonlet erhältlich ab  
November 2026



## CRYSO

2700K | 3000K | 3500K | 4000K

Ø163 mm

Bis zu 250 lm

Bis zu 23 lm/W

R360°

CR180

## Sonstige erhältliche Versionen

Deckenleuchten S. 470



Cryso  
Deckenleuchte



Cryso  
Pendelleuchte

2700K | 3000K | 3500K | 4000K

CR180

IP66 | IK07

Klasse II

DALI-2

Montagezubehör für Pendelinstallation ist separat zu bestellen

## Intelligent Light Solutions

### Intelligente Steuerungen:

Quick BLE (Casambi)

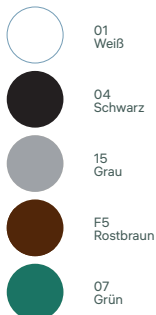
Quick DALI

Master Pro Evo

### Smart Services:

Jiminy - Push Notification

### Farben



Besuchen Sie unsere Website für weitere Informationen

Cryso erhältlich ab März 2026



# DECKENLEUCHTEN



464 | TRICK



466 | RIBEIRA




468 | LASER BLADE INOUT



470 | CRYSO



471 | LINEALUCE 47



472 | LINEALUCE 27



474 | IPRO



Altstadt von Paphos - Paphos, Zypern — Produkt: Trick - Trick 360° und Lichtlanzen-Effekt | Grau  
Ph: Maria Efthymiou - Creative Photo Room



**EM**  
3000K  
Ø110 x 166 mm  
Bis zu 66 lm  
Bis zu 5 lm/W  
360° Lichtlanzen-Optik (unterteilt in zehn Sektoren, die separat gesteuert werden können)  
CRI80



**360° UND LICHTLANZEN-EFFEKT**  
3000K | RGB  
Ø89x140 mm | Ø124x164 mm  
Bis zu 180 lm  
Bis zu 19 lm/W  
360° Lichtlanzen-Optik | L/L  
CRI80



**RADIAL**  
3000K  
Ø110x42 | Ø110x75 | Ø160x85 mm  
Bis zu 528 lm  
Bis zu 38 lm/W  
R360°  
CRI80



**180°**  
3000K  
Ø89x57 mm | Ø110x89 mm  
Bis zu 150 lm  
Bis zu 33 lm/W  
L180°  
CRI80



### WASHER

3000K  
 Ø89×57 mm | Ø110×89 mm  
 Bis zu 191 lm  
 Bis zu 49 lm/W  
 W  
 CRI80

### Sonstige erhältliche Versionen

Wandleuchten S. 446



Trick em



Trick 360° und  
Lichtlanzen-Effekt



Trick radial



Trick 180°



Trick Washer

Leuchten für Lichteffekte im Außenbereich S. 478



Trick em



Trick 360° und  
Lichtlanzen-Effekt



Trick radial



Trick 180°



Trick Washer

3000K | RGB

CRI80

IP20, IP66 | IK07

Klasse II, III

DMX-RDM

Montagezubehör ist separat zu bestellen

Versorgungseinheit ist separat zu bestellen

### Intelligent Light Solutions

#### Intelligente Steuerungen:

Quick BLE (Casambi)

Quick DALI

Master Pro Evo

Quick DMX

Master Pro DMX

#### Smart Services:

Jiminy - Push Notification

#### Farben



Sonstige Auszeichnungen:  
 Compasso d'Oro Menzione d'Onore 2016  
 WIN World Interiors News Awards 2014  
 Premis Delta ORO 2014  
 Lux Awards 2014  
 Lighting Design Award 2015  
 Light Middle East Award: Outdoor  
 Lighting Product of the Year 2025  
 Grand Prix du Design 2025



Besuchen Sie unsere Website für weitere Informationen





### Ø150 DECKENLEUCHTE

2700K | 3000K | 3500K | 4000K

Bündig | Frame

Schwarz Transparent |  
Weiß Transparent | Opal

Bis zu 820 lm

Bis zu 110 lm/W

GL | No Dot

CRI80



### Ø210 DECKENLEUCHTE

2700K | 3000K | 3500K | 4000K

Bündig | Frame

Schwarz Transparent | Weiß Transparent

Bis zu 2250 lm

Bis zu 110 lm/W

M | F | WF

CRI80

### Sonstige erhältliche Versionen

Pollerleuchten S. 436



Wandleuchten S. 448



2700K | 3000K | 3500K | 4000K

CRI80

IP66 | IK06 (Ø150 mm)

IP66 | IK08 (Ø210 mm)

Bündig | Frame

Klasse I, II

DALI-2 | Casambi

### Intelligent Light Solutions

#### Intelligente Steuerungen:

Quick BLE (Casambi)

Quick DALI

Master Pro Evo

#### Smart Services:

Jiminy - Push Notification

#### Farben



Besuchen Sie unsere  
Website für weitere  
Informationen  
Cryso erhältlich ab März  
2026

# LASER BLADE INOUT

Design iGuzzini



Amarbayasgalant-Kloster - Baruun Buren, (Provinz Selenge), Mongolei — Produkt: Laser Blade InOut - Deckenleuchte | Wide Flood-Optik | Schwarz / Schwarz  
Ph: Courtesy of NCD Group and Azzura Architects



### DECKENLEUCHE

2700K | 3000K | 4000K

83×50×99 mm | 158×50×99 mm

Bis zu 847 lm

Bis zu 71 lm/W

S | F | WF

CRI90 | CRI95

### Sonstige erhältliche Versionen

Deckeneinbauleuchten S. 420

Wandleuchten S. 454



Laser blade  
InOut recessed



Laser blade  
InOut wall

2700K | 3000K | 4000K

CRI90 | CRI95

IP65 | IK06

Klasse I

Remote Versorgungseinheit

Versorgungseinheit ist separat zu bestellen

### Intelligent Light Solutions

Intelligente Steuerungen:

Quick BLE (Casambi)

Quick DALI

Master Pro Evo

Smart Services:

Jiminy - Push Notification

### Farben



43 Schwarz/Schwarz



47 Weiß/Schwarz



74 Grau/Schwarz



15 Rostbraun/Schwarz



S7 Schwarz/Glänzendes urbanes Bronze



S8 Schwarz/Glänzendes Kupfer



S9 Schwarz/Glänzendes Sand



T0 Schwarz/Glänzendes Blei



T1 Weiß/Glänzendes urbanes Bronze



T2 Weiß/Glänzendes Kupfer



T3 Weiß/Glänzendes Sand



T4 Weiß/Glänzendes Blei



T5 Grau/Glänzendes urbanes Bronze



T6 Grau/Glänzendes Kupfer



T7 Grau/Glänzendes Sand



T8 Grau/Glänzendes Blei



T9 Rostbraun/Glänzendes urbanes Bronze



U0 Rostbraun/Glänzendes Kupfer



U1 Rostbraun/Glänzendes Sand



U2 Rostbraun/Glänzendes Blei



Besuchen Sie unsere Website für weitere Informationen



## DECKENLEUCHTE

2700K | 3000K | 3500K | 4000K

Ø163 mm

Bis zu 550 lm

Bis zu 50 lm/W

M | F | VWF | 6L

CRI80

## PENDELLEUCHTE

2700K | 3000K | 3500K | 4000K

Ø163 mm

Bis zu 550 lm

Bis zu 50 lm/W

M | F | VWF | 6L

CRI80

## Sonstige erhältliche Versionen

Wandleuchten S. 461



2700K | 3000K | 3500K | 4000K

CRI80

IP66 | IK07

Klasse II

DALI-2

Montagezubehör für Pendelinstallation ist separat zu bestellen

## Intelligent Light Solutions

### Intelligente Steuerungen:

Quick BLE (Casambi)

Quick DALI

Master Pro Evo

### Smart Services:

Jiminy - Push Notification



### Farben

01 Weiß



04 Schwarz



15 Grau



F5 Rostbraun



07 Grün



Besuchen Sie unsere Website für weitere Informationen

Cryso erhältlich ab März 2026



## AUFBAULEUCHTE REMOTE

2700K | 3000K | 4000K | RGB | RGBW 4000K | Tunable White

47×83 mm

340 mm | 611 mm | 908 mm | 1205 mm | 1502 mm

Bis zu 5530 lm

Bis zu 96 lm/W

WGS | WGM | WGWF | S | F | WF

CRI80



## AUFBAULEUCHTE INTEGRAL

2700K | 3000K | 4000K | RGB | RGBW 4000K | Tunable White

47×83 mm

340 mm | 611 mm | 908 mm | 1205 mm | 1502 mm

Bis zu 5530 lm

Bis zu 88 lm/W

WGS | WGM | WGWF | S | F | WF

CRI80



## AUFBAULEUCHTE INTEGRAL SEITENKASTEN

2700K | 3000K | 4000K | RGB | RGBW 4000K | Tunable White

102×52 mm

340 mm | 611 mm | 908 mm | 1205 mm | 1502 mm

Bis zu 5146 lm

Bis zu 86 lm/W

WGS | WGM | WGWF

CRI80

### Sonstige erhältliche Versionen

Linienleuchten S. 372 / Deckenleuchten S. 471 / Deckeneinbauleuchten S. 422 / Wandeinbauleuchten S. 416



Linealuce 47  
Aufbauleuchte  
Remote



Linealuce 47  
Aufbauleuchte  
Integral



Linealuce 47  
Aufbauleuchte  
Integral  
Seitenkasten



Linealuce 47  
Einbauleuchte  
Remote



Linealuce 47  
Einbauleuchte  
Integral

2700K | 3000K | 4000K | RGB | RGBW 3000K | RGBW 4000K | Tunable White

CRI80

IP66, IP67 | IK05, IK06, IK10

Klasse II, III

Begehbar (2000 kg)

DALI-2 | DMX-RDM

Montagezubehör ist separat zu erwerben

### Intelligent Light Solutions

#### Intelligente Steuerungen:

Quick BLE (Casambi)

Quick DALI

Master Pro Evo

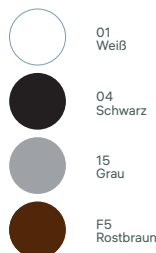
Quick DMX

Master Pro DMX

#### Smart Services:

Jiminy - Push Notification

#### Farben



Besuchen Sie unsere Website für weitere Informationen



#### AUFBAULEUCHTE FULL REMOTE

2220K | 2700K | 3000K | 4000K  
| Tunable White | Tunable Warm |  
RGBW 3000K | RGBW 4000K

27×37 mm

329 | 625 | 920 | 1216 | 1511 mm

Bis zu 2065 lm

Bis zu 108 lm/W

WGS | WGM | WGWF | WGS - ML |  
WGM - ML | WGWF - ML | S | F | WF |  
E | GL No Dot | WG No Dot

CRI80



#### PENDELLEUCHTE FULL REMOTE

2220K | 2700K | 3000K | 4000K  
| Tunable White | Tunable Warm |  
RGBW 3000K | RGBW 4000K

27×37 mm

329 | 625 | 920 | 1216 | 1511 mm

Bis zu 2065 lm

Bis zu 108 lm/W

WGS | WGM | WGWF | WGS - ML |  
WGM - ML | WGWF - ML | S | F | WF |  
E | GL No Dot | WG No Dot

CRI80



#### EINBAULEUCHTE FULL REMOTE

2220K | 2700K | 3000K | 4000K  
| Tunable White | Tunable Warm |  
RGBW 3000K | RGBW 4000K

39×69 mm

356 | 652 | 947 | 1243 | 1538 mm

Bis zu 1960 lm

Bis zu 103 lm/W

WGS | WGM | WGWF | WGS - ML |  
WGM - ML | WGWF - ML | WGS - HC |  
WGM - HC | WGWF - HC | S | F | WF |  
E | GL No Dot | WG No Dot

CRI80



#### SPANNSEIL FULL REMOTE

2220K | 2700K | 3000K | 4000K  
| Tunable White | Tunable Warm |  
RGBW 3000K | RGBW 4000K

27×37 mm

329 | 625 | 920 | 1216 | 1511 mm

Bis zu 2065 lm

Bis zu 108 lm/W

WGS | WGM | WGWF | WGS - ML |  
WGM - ML | WGWF - ML | S | F | WF |  
E | GL No Dot | WG No Dot

CRI80

## Sonstige erhältliche Versionen

Pendelleuchten S. 146 / Deckenleuchten S. 471 / Bodeneinbauleuchten S. 406



Linealuce 27  
Aufbauleuchte  
Full Remote



Linealuce 27  
Pendelleuchte  
Full Remote



Linealuce 27  
Einbauleuchte  
Full Remote



Linealuce 27  
Spanseil

2220K | 2700K | 3000K | 4000K  
| Tunable White | Tunable Warm |  
RGBW 3000K | RGBW 4000K

CRI80

IP66, IP68 | IK06, IK08, IK09

Begehbar (1000 kg)

Klasse III

PWM

Montagezubehör ist separat zu  
bestellen

Versorgungseinheiten sind separat  
zu bestellen

### Intelligent Light Solutions

#### Intelligente Steuerungen:

Quick BLE (Casambi)

Quick DALI

Master Pro Evo

Quick DMX

Master Pro DMX

#### Smart Services:

Jiminy - Push Notification



reddot winner 2023  
best of the best

Sonstige Auszeichnungen  
Grand Prix du Design (Gold) 2024  
BrightStar Award 2024



Besuchen Sie unsere  
Website für weitere  
Informationen



Öffentliche Beleuchtung in Mantua - Mantua, Italien — Produkt: iPro - Deckenleuchte |132 mm | Grau  
Ph: Paolo Carlini



**51×51 mm DECKENLEUCHTE**

3000K | 4000K

Bis zu 348 lm

Bis zu 82 lm/W

F

CR180



**81×81 mm DECKENLEUCHTE**

3000K | 4000K

Bis zu 526 lm

Bis zu 68 lm/W

F

CR180



**132×132 mm DECKENLEUCHTE**

3000K | 4000K

Bis zu 1522 lm

Bis zu 109 lm/W

WF | VWF

CR180



**155×155 mm DECKENLEUCHTE**

3000K | 4000K

Bis zu 2040 lm

Bis zu 104 lm/W

WF | VWF

CR180



### 192×192 mm DECKENLEUCHTE

3000K | 4000K

Bis zu 3304 lm

Bis zu 124 lm/W

F | WF

CRI80

### Sonstige erhältliche Versionen

Strahler für Außenbereiche S. 392



iPro 51 mm



iPro 81 mm



iPro 132 mm



iPro 155 mm



iPro 192 mm

Wandleuchten S. 454



iPro 51 mm  
wandmontiert



iPro 81 mm  
wandmontiert



iPro 132 mm  
wandmontiert



iPro 155 mm  
wandmontiert



iPro 192 mm  
wandmontiert

Mehrfachstrahler für Mastenanbau S. 354



Multi Pro für  
Mastanbau



Multi Pro für  
Wandanbau



Multi Pro mit  
minimalistischem  
und vernetztem  
Mast

Leuchten für Lichteffekte im Außenbereich S. 482



iPro Wall  
Lichteffekte

3000K | 4000K

CRI80

IP66 | IK07

Klasse I, II, III

ON/OFF | DALI-2 |

Montagezubehör ist separat zu bestellen

### Intelligent Light Solutions

#### Intelligente Steuerungen:

Quick BLE (Casambi)

Quick DALI

Master Pro Evo





Quick DMX

Master Pro DMX

#### Smart Services:

Jiminy - Push Notification

#### Farben

-  01 Weiß
-  04 Schwarz
-  15 Grau
-  F5 Rostbraun




reddot winner 2024  
best of the best



Besuchen Sie unsere Website für weitere Informationen



# LEUCHTEN FÜR LICHTEFFEKTE IM AUSSENBEREICH



478 | TRICK




480 | ALLURE



482 | IPRO



484 | UNDERSCORE INOUT



486 | LIGHT UP ORBIT



488 | NEWFO INOUT



489 | PALCO INOUT FRAMER



The Backyard Hazmieh - Libanon — Produkt: Trick - Radialer 360°-Effekt | Grau  
Ph: Ieva Saudargaitė




**EM**  
3000K  
Ø110×166 mm  
Bis zu 66 lm  
Bis zu 6 lm/W  
360° Lichtlanzen-Optik (unterteilt in zehn Sektoren, die separat gesteuert werden können)  
CRI80



**360° UND LICHTLANZEN-EFFEKT**  
3000K | RGB  
Ø89×140 | Ø124×164 mm  
Bis zu 180 lm  
Bis zu 20 lm/W  
360° Lichtlanzen-Optik | L/L  
CRI80



**RADIAL**  
3000K  
Ø110×42 | Ø110×75 | Ø160×85 mm  
Bis zu 528 lm  
Bis zu 40 lm/W  
R360°  
CRI80



**180°**  
3000K  
Ø89×57 | Ø110×89 mm  
Bis zu 150 lm  
Bis zu 33 lm/W  
L180°  
CRI80



### WASHER

3000K  
 Ø89×57 | Ø110×89 mm  
 Bis zu 192 lm  
 Bis zu 50 lm/W  
 W  
 CRI80

### Sonstige erhältliche Versionen

Deckenleuchten S. 464 / Wandleuchten S. 446



Trick em




Trick 360° und  
Lichtlinsen-  
Effekt



Trick radial



Trick 180°



Trick Washer

3000K | RGB

CRI80

IP20, IP66 | IK07


Klasse II, III

DMX-RDM

Montagezubehör ist separat zu bestellen

Versorgungseinheit ist separat zu bestellen

#### Farben



#### Andere Farben auf Anfrage



Sonstige Auszeichnungen:  
 Compasso d'Oro Menzione d'Onore 2016  
 WIN World Interiors News Awards 2014  
 Premis Delta ORO 2014  
 Lux Awards 2014  
 Lighting Design Award 2015  
 Light Middle East Award: Outdoor Lighting  
 Product of the Year 2025  
 Grand Prix du Design 2025

### Intelligent Light Solutions

#### Intelligente Steuerungen:

Quick BLE (Casambi)

Quick DALI

Master Pro Evo

Quick DMX

Master Pro DMX

#### Smart Services:

Jiminy - Push Notification



Besuchen Sie unsere Website für weitere Informationen



Privater Wohnsitz - Arcevia, Italien — Produkt: Allure - 120×250 mm | Optik L/ADJ | Rostbraun  
Ph: Fabio Di Carlo



**GRAPHIC 120x150 MM**

2700K | 3000K | 3500K | 4000K

Bis zu 425 lm

Bis zu 43 lm/W

L up | L down | ADJ Beam Up | ADJ Beam Down | L/ADJ Beam | ADJ Beam / L | L/L | ADJ Beam / ADJ Beam

CRI80

**Sonstige erhältliche Versionen**

Leuchten für Lichteffekte im Außenbereich S. 481



Allure  
120x150 mm



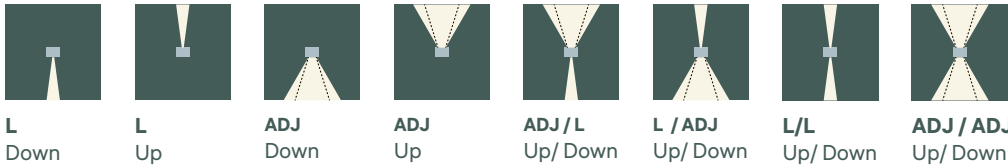
Allure  
120x250 mm



Allure Smart  
120x150 mm



Allure Smart  
120x250 mm



2700K | 3000K | 3500K | 4000K

CRI80

IP66 | IK06

Klasse I

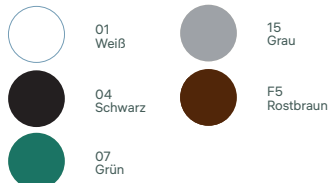
ON/OFF

Unteres Raster ist separat zu bestellen

**Rasterfarben**



**Gehäusefarben**



Sonstige Auszeichnungen  
Grand Prix du Design 2024  
Good Design 2024



Besuchen Sie unsere Website für weitere Informationen



Privater Wohnsitz in Neuilly-sur-Seine - Frankreich — Produkt: iPro -Ø51 mm | Wandleuchte | Up & Down-Licht | Grau  
Ph: Didier Boy de la Tour



## WANDLEUCHE LICHTEFFEKTE

51×51×56 mm | 51×51×161 mm |  
81×81×86 mm

3000K | 4000K

Bis zu 221 lm

Bis zu 50 lm/W

L | L/L | L/VWF | VWF/VWF

CR180

## Sonstige erhältliche Versionen

Strahler für Außenbereiche S. 392



iPro 51 mm



iPro 81 mm



iPro 132 mm



iPro 155 mm



iPro 192 mm

Mehrfachstrahlersysteme für Masten- und Wandanbau S. 354



Multi Pro für Mastanbau



Multi Pro für Wandanbau



Multi Pro mit minimalistischem und vernetztem Mast

Wandleuchten S. 454



iPro 51 mm wandmontiert



iPro 81 mm wandmontiert



iPro 132 mm wandmontiert



iPro 155 mm wandmontiert



iPro 192 mm wandmontiert

Deckenleuchten S. 474



iPro 51 mm Deckenleuchte



iPro 51 mm Deckenleuchte



iPro 51 mm Deckenleuchte



iPro 51 mm Deckenleuchte



iPro 51 mm Deckenleuchte



L  
Down



L  
Up



L/L  
Up/Down



L / VWF  
Up/Down



VWF / VWF  
Up/Down

3000K | 4000K

CRI80

IP66 | IK07

Klasse II | Klasse III

ON/OFF | DALI-2

Montagezubehör ist separat zu bestellen

### Intelligent Light Solutions

#### Intelligente Steuerungen:

Quick BLE (Casambi)

Quick DALI

Master Pro Evo

#### Smart Services:

Jiminy - Push Notification

#### Farben



01  
Weiß



04  
Schwarz



15  
Grau



F5  
Rostbraun



reddot winner 2024  
best of the best



Besuchen Sie unsere Website für weitere Informationen



Attocube Systems AG Bürogebäude - Haar, Deutschland — Produkt: Underscore InOut - Obere Biegung 16 mm | RGB  
Ph: Roland Halbe



#### SEITENBIEGUNG 10 MM

2600K | 2900K | 3700K | 4600K | RGB

L von 254 mm bis 7004 mm

Bis zu 3448 lm

Bis zu 73,5 lm/W

GL

CRI80



#### SEITENBIEGUNG 16 MM

2600K | 2900K | 3700K | 4600K | RGB | Tunable White

L von 254 mm bis 7004 mm

Bis zu 3690 lm

Bis zu 78,6 lm/W

GL

CRI80



#### OBERE BIEGUNG 16 MM

2600K | 2900K | 3800K | 4600K | RGB | Tunable White


L von 254 mm bis 7004 mm

Bis zu 5601,2 lm

Bis zu 74,1 lm/W

GL

CRI80



#### PIXEL OBERE BIEGUNG 16 MM

RGBW

L von 337 mm bis 7004 mm

Bis zu 1.281 lm

Bis zu 25,6 lm/W

GL (alle 83,3 mm adressierbar)

### Sonstige erhältliche Versionen

Linienleuchten S. 374



Underscore  
InOut Seitenbiegung  
10 mm



Underscore  
InOut Seitenbiegung  
16 mm



Underscore  
InOut Obere  
Biegung 16 mm



Underscore  
InOut Obere  
Biegung 16 mm

2600K | 2900K | 3700K | 3800K | 4600K | RGB | Tunable White | RGB-W

CRI80

IP68 | IK10

Klasse III

PWM 24 Vdc | SPI

Versorgungseinheit ist separat zu erwerben



Farben

01  
Weiß

ArchiExpo i-NOVO Awards 2016

### Intelligent Light Solutions

#### Intelligente Steuerungen:

Quick BLE (Casambi)

Quick DALI

Master Pro Evo

Quick DMX

Master Pro DMX

#### Smart Services:

Jiminy - Push Notification



Besuchen Sie unsere  
Website für weitere  
Informationen



Kulturzentrum La Misericordia - Palma de Mallorca, Spanien — Produkt: Light Up Orbit – Gehäuse aus Edelstahl | Ø50 | Stahl  
Ph: José Hevia

**GEHÄUSE AUS EDELSTAHL**

2700K | 3000K | 4000K  
 Ø28 mm | Ø50 mm | Ø80 mm  
 Bis zu 46 lm  
 Bis zu 11 lm/W  
 L  
 CRI80

**GEHÄUSE AUS EDELSTAHL FLÄCHENBÜNDIG**


2700K | 3000K | 4000K  
 Ø28 mm | Ø50 mm | Ø80 mm  
 Bis zu 46 lm  
 Bis zu 11 lm/W  
 L  
 CRI80

**GEHÄUSE AUS EDELSTAHL / VOLLGLAS FLÄCHENBÜNDIG**

2700K | 3000K | 4000K  
 Ø28 mm | Ø50 mm | Ø80 mm  
 Bis zu 46 lm  
 Bis zu 11 lm/W  
 L  
 CRI80

**Sonstige erhältliche Versionen**

Bodeneinbauleuchten S. 486/ Deckeneinbauleuchten S. 424 / Wandeinbauleuchten S. 414




Light Up Orbit  
 Gehäuse aus  
 Edelstahl



Light Up Orbit  
 Gehäuse aus  
 Edelstahl  
 flächenbündig




Light Up Orbit  
 Gehäuse aus  
 Edelstahl / Voll-  
 glas flächen-  
 bündig



Light Up Orbit  
 Gehäuse aus  
 Edelstahl



Light Up Orbit  
 Gehäuse aus  
 Edelstahl  
 flächenbündig



Light Up Orbit  
 Gehäuse aus  
 Edelstahl  
 / Vollglas  
 flächenbündig



Light Up Orbit  
 Gehäuse aus  
 Edelstahl



Light Up Orbit  
 Gehäuse aus  
 Edelstahl  
 flächenbündig



Light Up Orbit  
 Gehäuse aus  
 Edelstahl  
 / Vollglas  
 flächenbündig

2700K | 3000K | 4000K

CRI80

IP66, IP68, IP68 (10 m) | IK07, IK09

Klasse III

Statische Belastbarkeit (2000 kg)

Versorgungseinheit ist separat zu bestellen

Montagezubehör ist separat zu bestellen

**Intelligent Light Solutions****Intelligente Steuerungen:**

Quick BLE (Casambi)

Quick DALI

Master Pro Evo

**Smart Services:**

Jiminy - Push Notification

**Gehäusefarben**  
 12 Stahl



**Gehäusefarben flächenbündig**  
 12 Stahl



14 Gold



69 Bronze



E6 Chrom poliert



**Gehäusefarben Vollglas flächenbündig**




04 Schwarz



12 Stahl



Besuchen Sie unsere Website für weitere Informationen



### Ø76 MM

2200K | 2700K | 3000K | 3500K | 4000K


Bis zu 850 lm

Bis zu 90 lm/W

Lanze

CRI80 | CRI90

CRI80



### Ø98 MM

2200K | 2700K | 3000K | 3500K | 4000K


Bis zu 1500 lm

Bis zu 100 lm/W

Lanze

CRI80 | CRI90

CRI80



### Ø125 MM

2200K | 2700K | 3000K | 3500K | 4000K

Bis zu 3000 lm

Bis zu 120 lm/W


Lanze

CRI80 | CRI90


CRI80

## Sonstige erhältliche Versionen


Strahler für Außenbereiche S. 378




Newfo InOut  
Ø76 mm




Newfo InOut  
Ø98 mm



Newfo InOut  
Ø125 mm



Newfo InOut  
Ø125 mm



Newfo InOut  
Ø176 mm



Newfo InOut  
Ø205 mm

Mehrfachstrahlersysteme für Masten- und Wandanbau  
S. 344



Multi Newfo  
InOut für  
Mastanbau



Multi Newfo  
InOut für  
Wandanbau



Multi Newfo  
InOut mit mini-  
malistischem und  
vernetztem Mast

3000K | 4000K | RGBW 4000K

CRI80

IP66, IP68 (10 m) | IK10

Klasse II

Statische Belastbarkeit (5000 kg)

DALI-2 | DMX-RDM

Montagezubehör ist separat zu bestellen

## Intelligent Light Solutions

### Intelligente Steuerungen:

Quick BLE (Casambi)

Quick DALI

Master Pro Evo

### Smart Services:

Jiminy - Push Notification

### Farben



01  
Weiß



04  
Schwarz



15  
Grau



F5  
Rostbraun




07  
Grün



Besuchen Sie unsere  
Website für weitere  
Informationen

# PALCO INOUT FRAMER

Design Artec Studio



## Ø30 mm FRAMER

2700K | 3000K | 4000K

Bis zu 6 lm

Bis zu 2 lm/W

Framer

CRI80



## Ø116 mm FRAMER

2700K | 3000K | 4000K

Bis zu 1032 lm

Bis zu 30 lm/W

Framer

CRI80



## Ø153 mm FRAMER

3000K | 4000K

Bis zu 1275 lm


Bis zu 20 lm/W

Framer


CRI80

### Sonstige erhältliche Versionen


Strahler für Außenbereiche S. 384




Palco InOut  
Ø30 mm




Palco InOut  
Ø49 mm



Palco InOut  
Ø83 mm



Palco InOut  
Ø119 mm



Palco InOut  
Ø137 mm



Palco InOut  
Ø153 mm

Mehrfachstrahlersysteme für Masten- und Wandanbau S. 348 / Pollerleuchten S. 440




Multi Palco  
InOut für  
Mastanbau



Multi Palco  
InOut für  
Wandanbau



Multi Palco InOut  
mit minimalistischem und  
vernetztem Mast



Palco InOut  
Pollerleuchte

2700K | 3000K | 4000K

CRI80

IP66, IP68 (10 m) | IK10

Klasse II

Statische Belastbarkeit (5000 kg)

DALI-2 | DMX-RDM

Montagezubehör ist separat zu bestellen

### Intelligent Light Solutions

#### Intelligente Steuerungen:

Quick BLE (Casambi)

Quick DALI

Master Pro Evo

#### Smart Services:

Jiminy - Push Notification

#### Farben



01 Weiß



04 Schwarz



15 Grau



F5 Rostbraun



07 Grün




Besuchen Sie unsere Website für weitere Informationen




# INTELLIGENT LIGHT SOLUTIONS


## INTELLIGENTE STEUERUNGEN



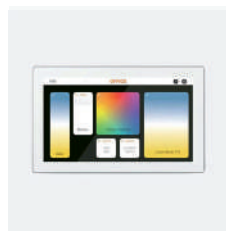
492 | ORGANIC RESPONSE




494 | QUICK BLE



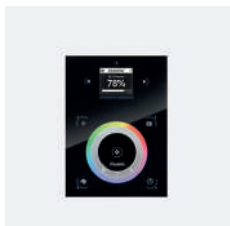
496 | MASTER PRO EVO KNX



498 | QUICK DALI

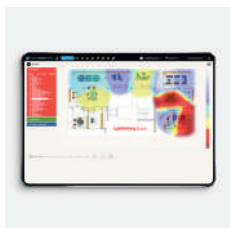


500 | MASTER PRO DMX

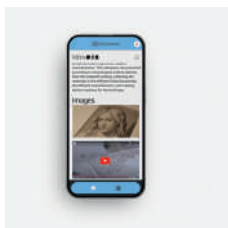


502 | QUICK DMX

## SMART SERVICES



504 | SPACE MANAGEMENT



506 | JIMINY - PUSH NOTIFICATION

# ORGANIC RESPONSE



## Organic Response-Technologie

Drahtlos

IR + BLE + Wirepas-Protokoll

Mesh-Netzwerk

Plug&Play - Keine Inbetriebnahme

Anpassbar über die Organic Response Express App

Cloud für Datenanalyse

Energieverbrauchsmessung

Planer und menschenzentrierte Beleuchtung

Belegungsinformationen auf Karten

Mehrere Benutzer mit unterschiedlichen Berechtigungen

Integrierter Beacon

Integration in das Gebäudemanagementsystem über API

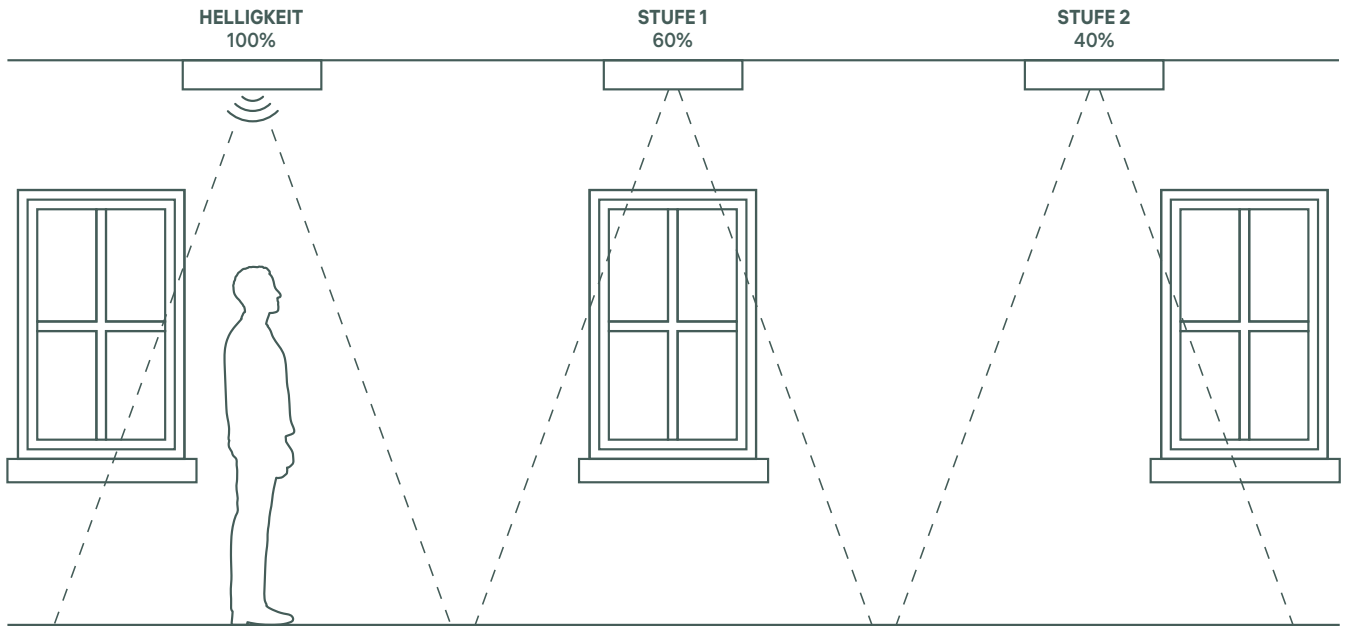
Skalierbares System

Ideal für die Arbeit

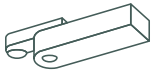


Besuchen Sie unsere Website für weitere Informationen

Organic Response erhältlich ab April 2026




**MULTI-SENSOR FÜR DREIPHASEN-STROMSCHIENE**



**EXTERNER MULTI-SENSOR**



**DRAHTLOSES BEDIENFELD**



**APP**



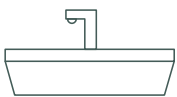
**GATEWAY**



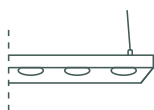
**DASHBOARD**



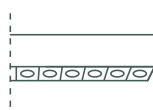
**PRODUKT MIT ORGANIC RESPONSE MULTI-SENSOR**



SPACEPAD



LIGHT SHED 14



IN 60 EVO



LIBERA




IPLAN NEXT



SONSTIGE

**ÜBER EXTERNE SCHNITTSTELLE UND BINÄREINGANG STEUERBARE PRODUKTE**



ALLE IGUZZINI DALI-PRODUKTE

# QUICK BLE



San Rocco-Komplex - San Giovanni Teatino, Italien  
Ph: Fabio Di Carlo

## Quick BLE

Drahtlos

Bluetooth Casambi-Protokoll

Mesh-Netzwerk

Steuerung per Smartphone über die Casambi-App

Erstellung von Gruppen und Szenen

Planer

Zirkadiane Zyklen

Integration in BMS über API

FW-Update über OTA

Selbstheilendes Netzwerk

Zukunftssicher

Leicht nachrüstbar

Energieeinsparung

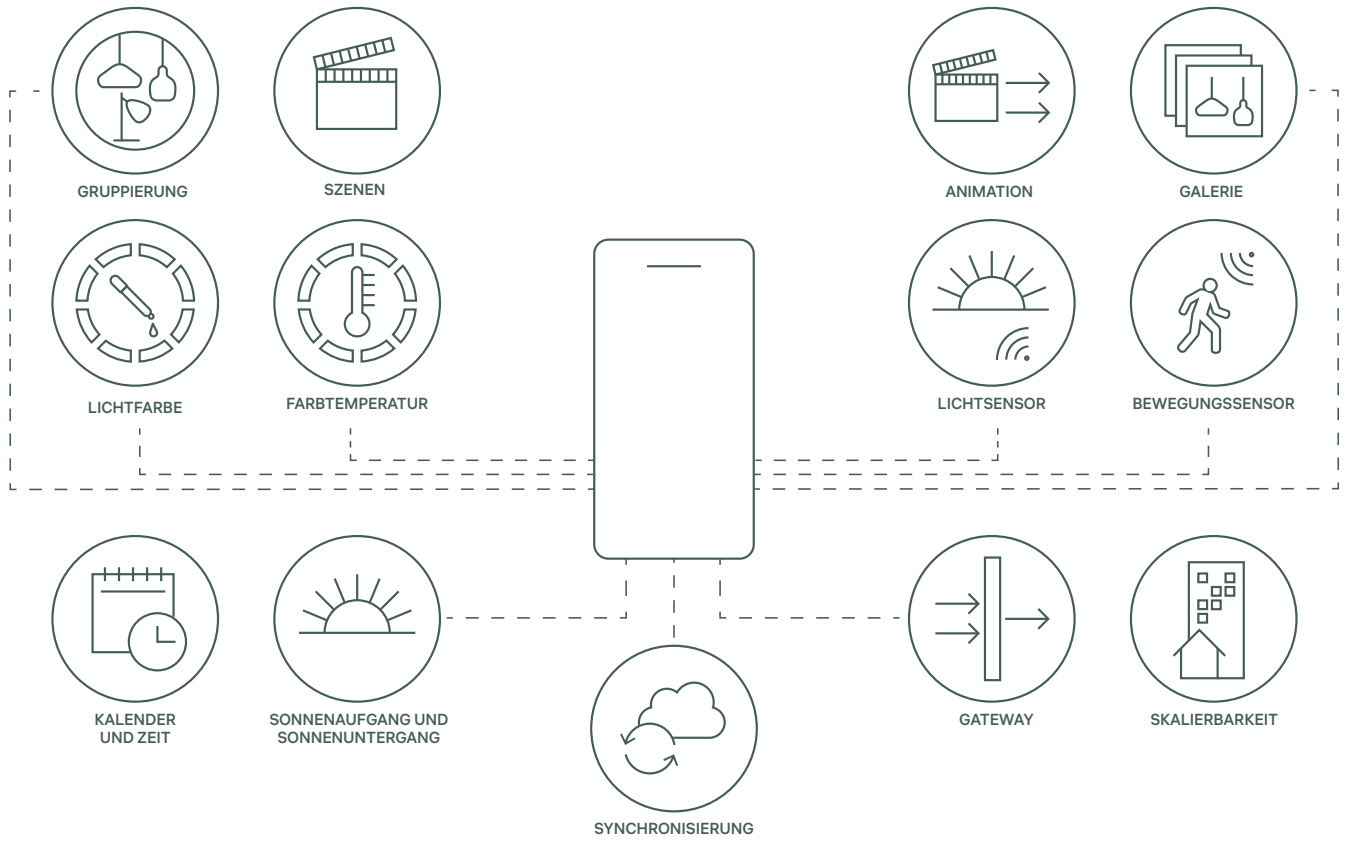
Ideal für Anwendungen im Gastgewerbe, im Wohnbereich  
und in Museen



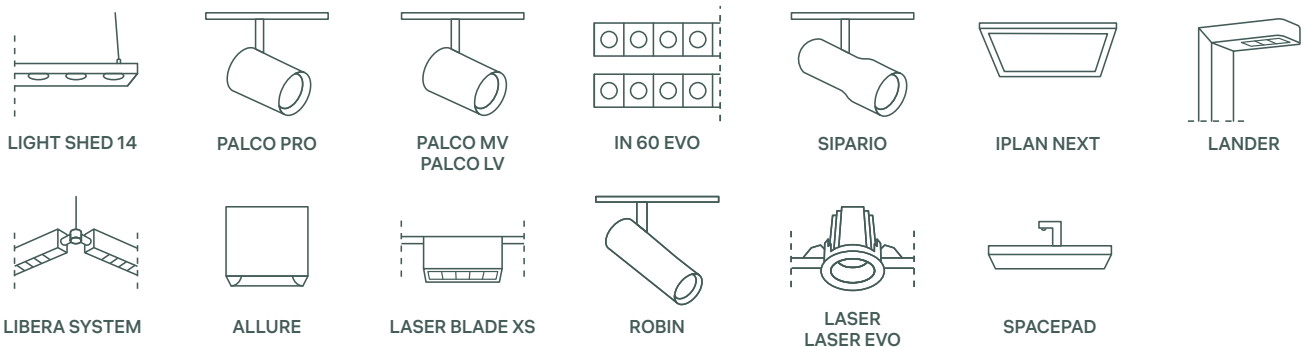
Besuchen Sie unsere  
Website für weitere  
Informationen

Quick BLE Casambi:  
Mastkasten erhältlich ab  
April 2026

## HAUPTMERKMALE



## CASAMBI PRODUKTE



## ÜBER EXTERNE SCHNITTSTELLE UND BINÄREINGANG STEUERBARE PRODUKTE



ALLE IGUZZINI DALI-PRODUKTE

# MASTER PRO EVO



MOL Campus - Budapest, Ungarn  
Ph: HGEsch Photography

## Master Pro EVO

---

Verkabelt

---

KNX/DALI-Protokoll

---

Integrierbar in Gebäudemanagementsystemen (BMS)

---

Internationale Norm

---

Interoperabilität

---

Automatisierung und Komfort

---

Energieeffizienz

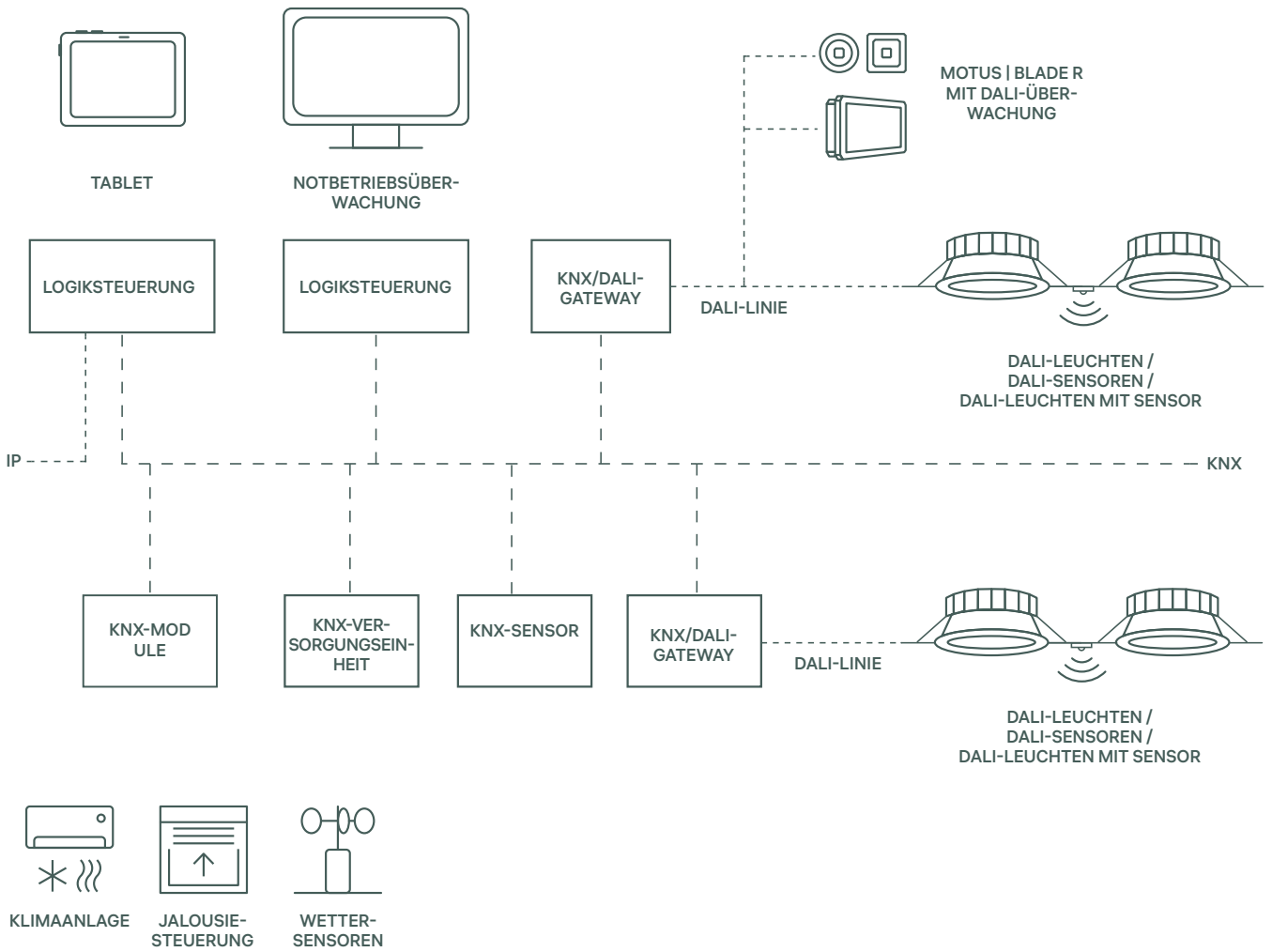
---

Notbetrieb DALI-Überwachung

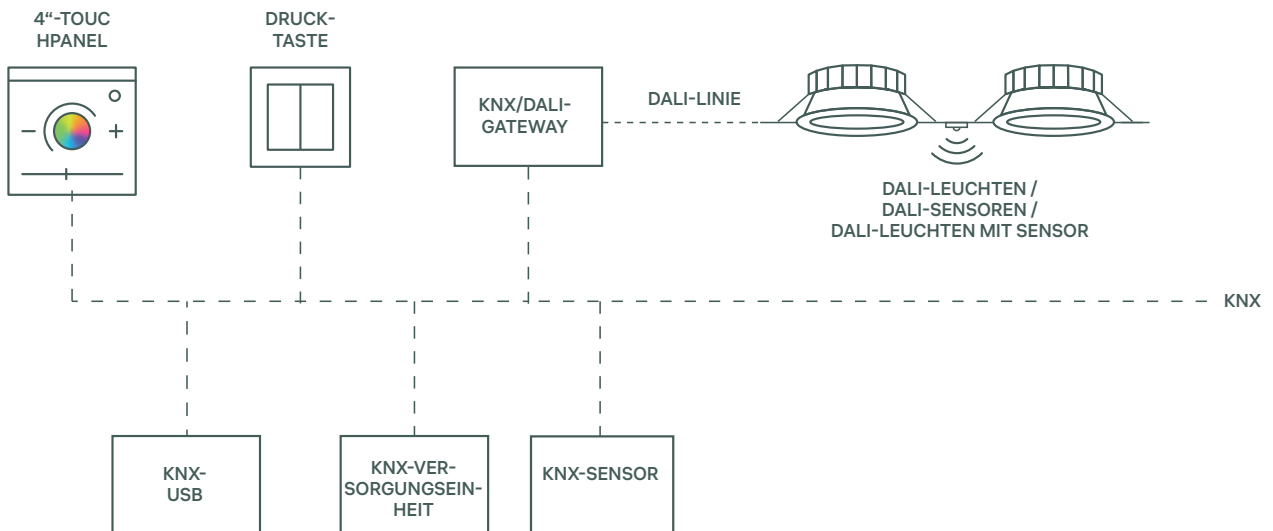
---



Besuchen Sie unsere  
Website für weitere  
Informationen



**BEISPIEL: FÜR DIE KORREKTE KONFIGURATION WENDEN SIE SICH BITTE AN IGUZZINI.**

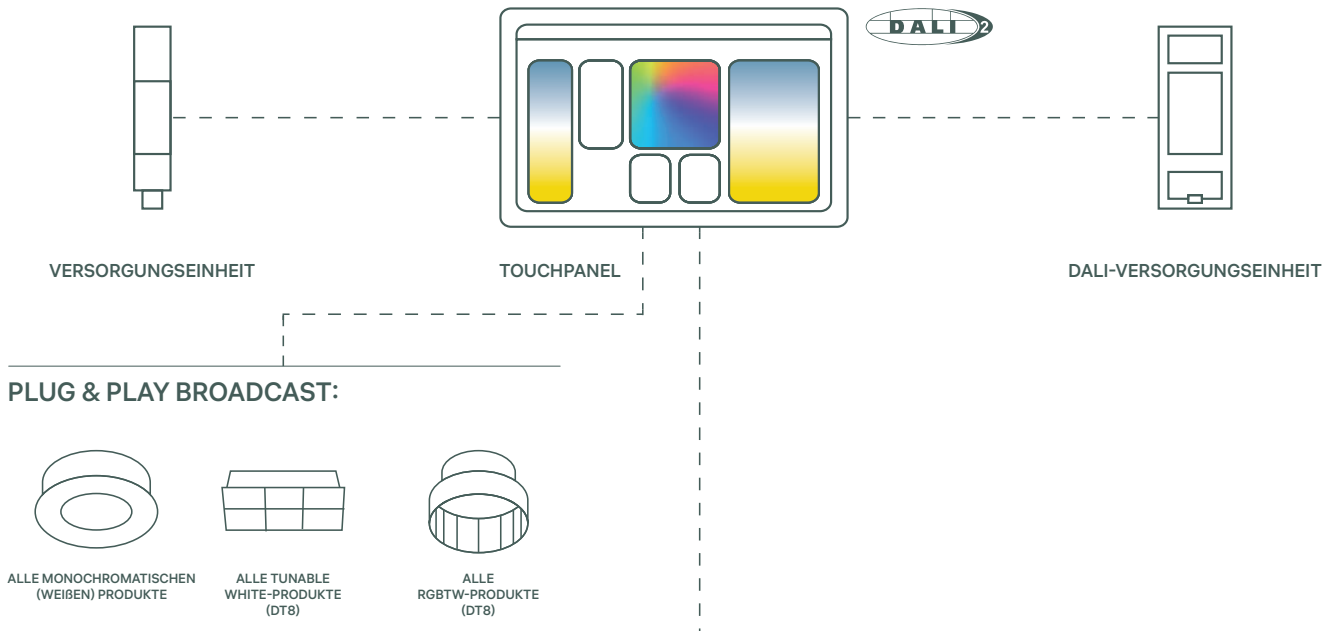


**BEISPIEL: FÜR DIE KORREKTE KONFIGURATION WENDEN SIE SICH BITTE AN IGUZZINI.**

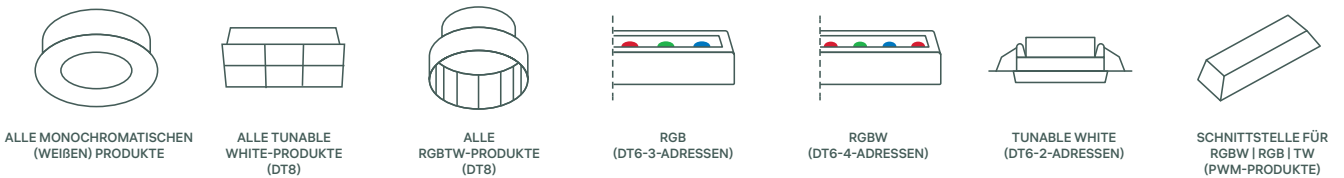


Ponte Vecchio – Bassano del Grappa, Italien  
Ph: Alessandra Chemollo

## QUICK DALI 7"



## MIT PROGRAMMIERUNG:



### Quick DALI

Verkabelt

DALI-Protokoll

Maximal 64 DALI-Adressen

Plug & Play (Broadcast)

Programmierbar

Kalender

Sequenzen

Zirkadianer Zyklus

7" und 4" Touchpanel

Ideal für kleine Büros, kleine Einzelhandelsflächen, Besprechungsräume.



Besuchen Sie unsere Website für weitere Informationen

# MASTER PRO DMX



One Avenue Excellence Center - Shenzhen, China  
Ph: Guozeng Jiang, Rivers Photography

## Master Pro DMX

Verkabelt

DMX-RDM, DALI, SPI, Art-Net Protokoll

Programmierbar

Fernverwaltung, -steuerung und -planungsoptionen

Szenen und Sequenzen

Touchpanel und Tasten für die lokale Steuerung

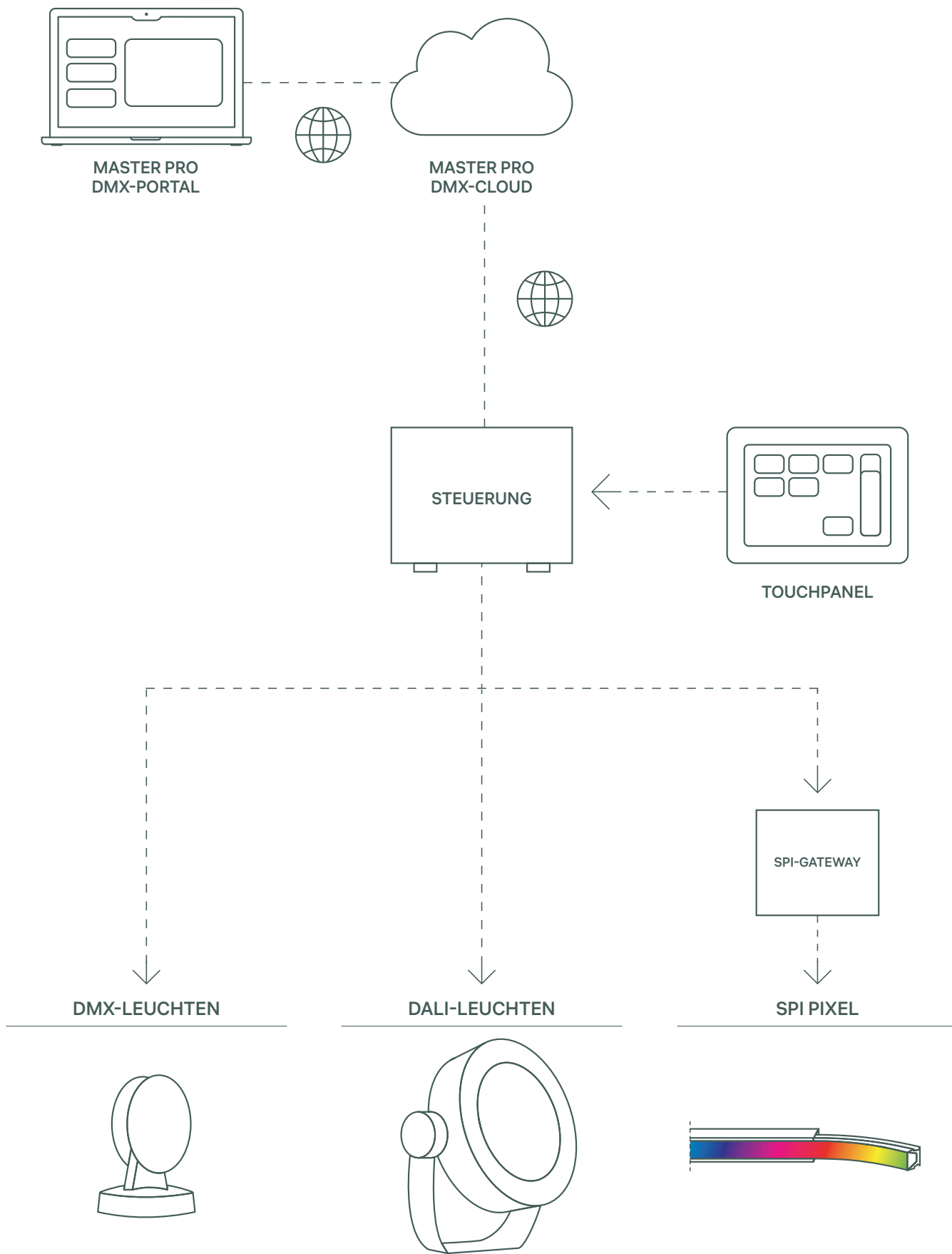
Expertenkonfiguration für Systeme mit bis zu 3072  
Gesamtadressen/Kanälen

Planerkonfiguration für Systeme mit einer unbegrenzten  
Anzahl von Kanälen/Adressen

Ideal für die architektonische Außenbeleuchtung,  
einschließlich dynamischer Effekte




Besuchen Sie unsere  
Website für weitere  
Informationen

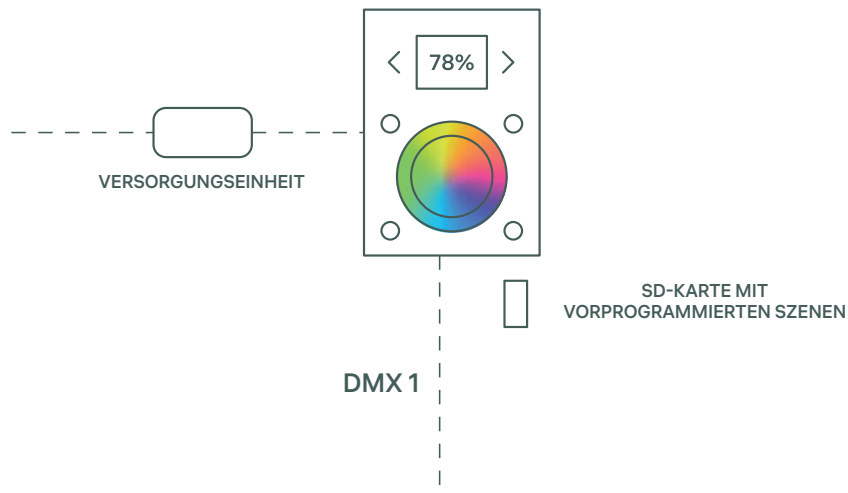


BEISPIEL: FÜR DIE KORREKTE KONFIGURATION WENDEN SIE SICH BITTE AN IGUZZINI.

# QUICK DMX



Chaumont-Viadukt - Frankreich  
Ph: Richard Pelletier - Mairie de Chaumont



## PLUG AND PLAY




TRICK RGB,  
TRICK EM



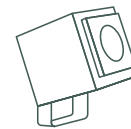
LINEALUCE 47,  
RGBW | RGB | TW



LINEALUCE 27,  
RGBW | RGB



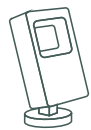
MAXIWOODY  
RGB



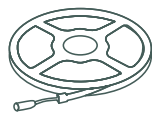
IPRO  
RGBW | RGB | TW



AGORÀ  
RGBW | TW



PLATEA RGBW | TW



LEDSTRIP RGB  
(MIT 9639)

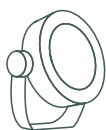


UNDERSCORE RGB  
(MIT 9639)

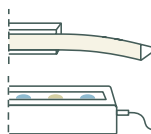


LIGHT UP EARTH  
RGBW

## MIT PROGRAMMIERUNG



ALLE DMX-PRODUKTE



ALLE TW 2 CH  
(MIT 9639)

### Quick DMX

Verkabelt

DMX-Protokoll

Glaspanel mit Touch-Bedienung und integriertem Display  
Plug & Play mit voreingestellten Szenen und Sequenzen  
auf SD-Karte

Programmierbar mit kostenloser Software

Maximal 512 Kanäle + 512 Kanäle

Inklusive Versorgungseinheit

Ideal für Architekturbeleuchtung, auch mit dynamischen Effekten

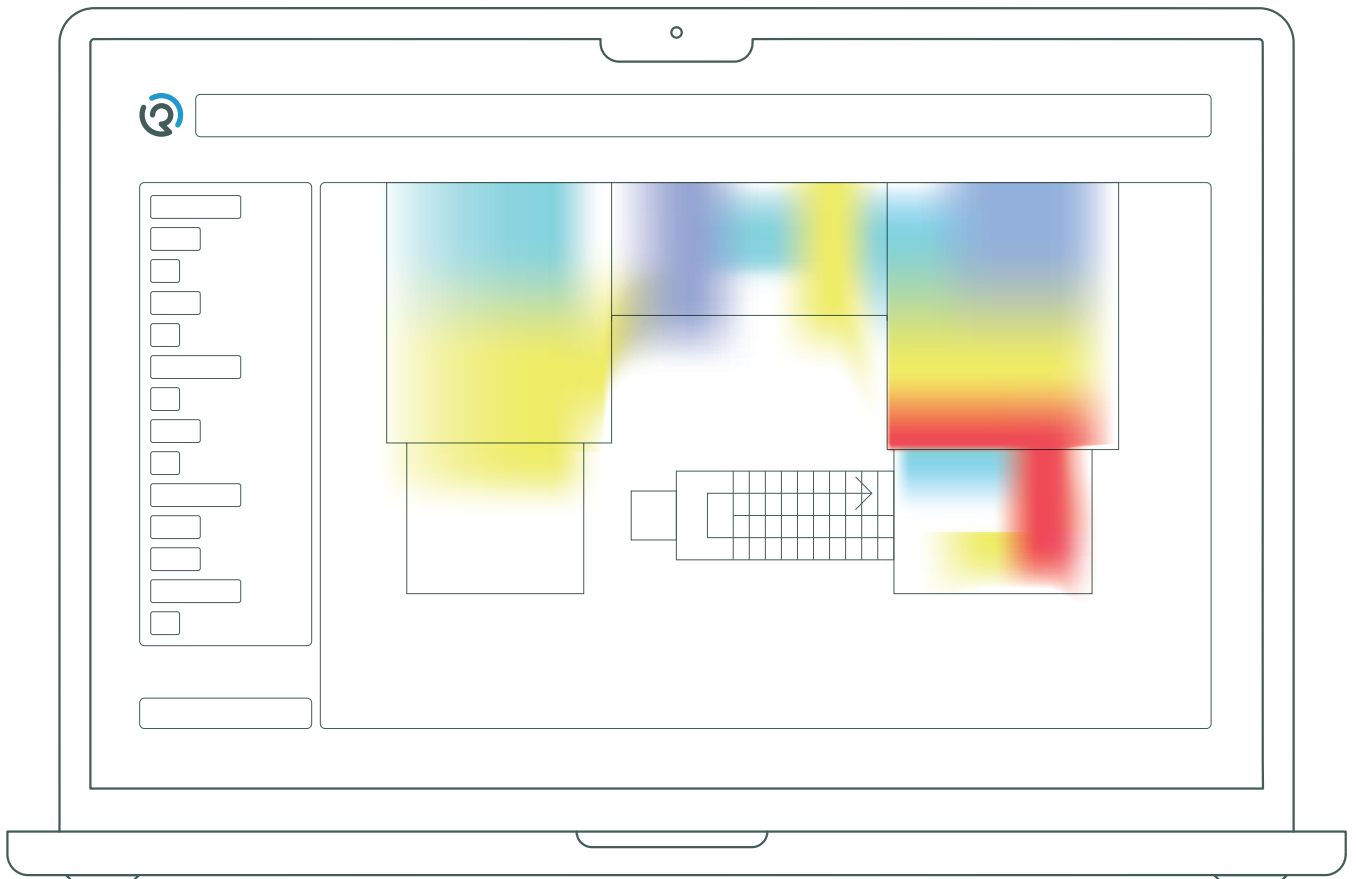


Besuchen Sie unsere  
Website für weitere  
Informationen

# SPACE MANAGEMENT



Lighthinking Space HQ iGuzzini illuminazione - Recanati, Italy  
Ph: Studio Buschi



## ORGANIC RESPONSE-PORTAL

### Space Management

Space Management

Der Dienst ist über Organic Response-Leuchten, -Sensoren und -Gateways verfügbar.

Grafische Darstellung der Raumnutzung auf dem Webportal

Datenanalyse

Ideal für Büros und multifunktionale Umgebungen



Besuchen Sie unsere Website für weitere Informationen



Fondazione Cini "Nozze di Cana" - Venedig, Italien  
Ph: Stefano Anzini

## Jiminy - Push Notification

---

Drahtlos

---

Bluetooth-Protokoll

---

Integrierter Beacon in iGuzzini-Produkten

---

Cloud-basierter Dienst

---

Fernaktualisierung von Inhalten

---

App-Anpassung

---

Breite Palette von unterstützten Inhaltstypen für Benachrichtigungen

---

Für den Innen- und Außenbereich geeignet

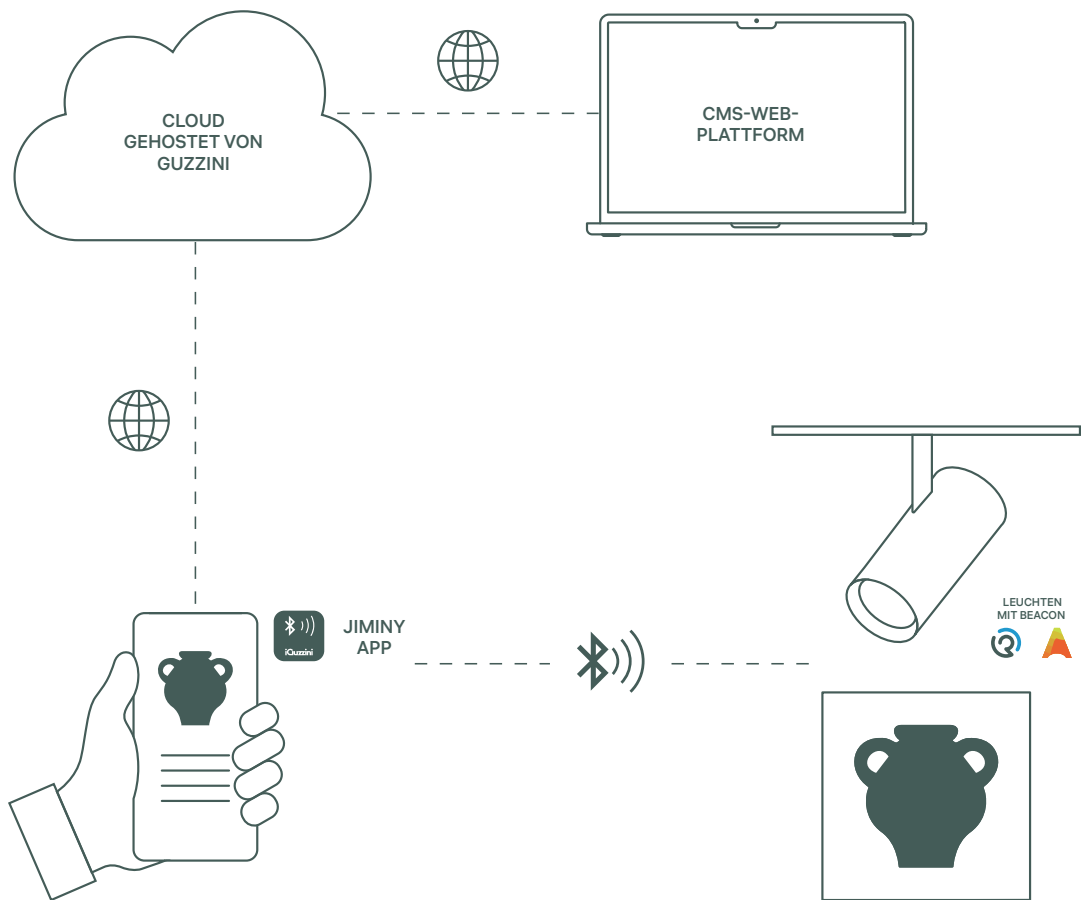
---

Ideal für den Museums- und Einzelhandelsbereich

---



Besuchen Sie unsere  
Website für weitere  
Informationen



**FÜR DEN BESUCHER**

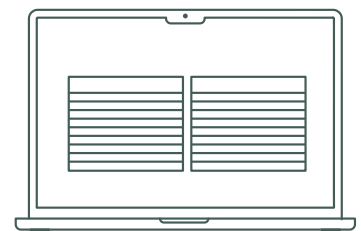


**JIMINY APP**

**FÜR DEN EIGENTÜMER**

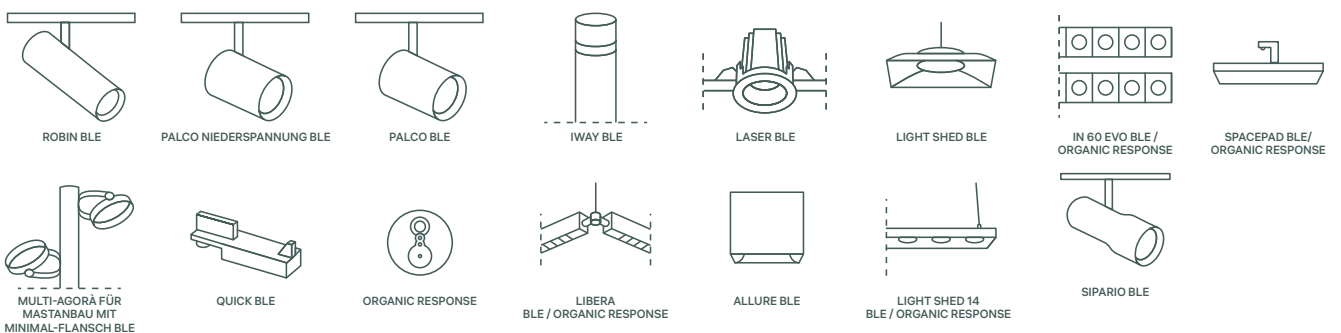


**JIMINY ADMIN APP  
FÜR DIE INBETRIEBNAHME**



**DASHBOARD  
INHALTSASSOZIIERUNG MIT BEACON  
JIMINY APP-ANPASSUNG  
VEREINFACHTE INHALTSERSTELLUNG**

**PRODUKTE MIT INTEGRIERTEM BEACON**



## PRODUKTE FÜR DEN INNENBEREICH

Seite 4 | Under Restaurant - Lindesnes, Norwegen | Ph: Tomasz Majewski

Seite 46 | MOL Campus - Budapest, Ungarn | Ph: HGEsch Photography

Seite 80 | University of Texas Dallas - Arts and Performance Center (UTD APC) Dallas, Texas, USA | Ph: Mauricio Rojas

Seite 126 | Kulturzentrum der Stavros Niarchos Stiftung, Athen, Griechenland | Ph: Michel Denancé

Seite 172 | Oman Museum Across Ages - Nizwa, Oman | Ph: Phillip Handforth

Seite 196 | Architektur-Campus des Politecnico di Milano - Mailand, Italien | Ph: Michele Nastas

Seite 224 | Santuario del Sacro Cuore di Gesù - Ca' Staccolo, Urbino, Italien | Ph: Michele Nastasi

Seite 264 | Kincho Restaurant - Sheraton Hotel Como, Italien | Ph: Luca Rotondo

Seite 280 | Lighthinking Space HQ iGuzzini illuminazione - Recanati, Italien | Ph: Studio Buschi

Seite 290 | WineBANK Köln - Köln, Deutschland | Ph: Jens Kirchner

## PRODUKTE FÜR DEN AUSSENBEREICH

Seite 306 | Parco del Mare - Rimini, Italien | Ph: Fabio Di Carlo

Seite 342 | HimmerLand Resort - Farsø, Dänemark | Ph: Tomasz Majewski

Seite 358 | HimmerLand Resort - Farsø, Dänemark | Ph: Tomasz Majewski

Seite 368 | Technisches Institut - Tampere, Finnland | Ph: iGuzzini Archive

Seite 376 | Gare de Mons - Belgien | Ph: Didier Boy de la Tour

Seite 398 | Oman Museum Across Ages - Nizwa, Oman | Ph: Phillip Handforth

Seite 410 | Jiu Ke Shu Future Arts Center - Shanghai, China | Ph: Seth Powers Photography

Seite 418 | Istanbul Modern - Istanbul, Türkei | Ph: Cemal Emden

Seite 428 | Kirche von Hvinningdal - Silkeborg, Dänemark | Ph: Tomasz Majewski

Seite 444 | D3 Creek Park - Dubai, VAE | Ph: Oliver Jackson

Seite 462 | Geflügelter Sieg - Brescia, Italien | Ph: Alessandra Chemollo

Seite 476 | Tunnel Rue Delandine - Lyon, Frankreich | Ph: Michel Djaoui

## INTELLIGENT LIGHT SOLUTIONS

Pag. 490 | University of Macerata. Loggia del Grano - Macerata, Italy | Ph: Studio Buschi

**Redaktionelle Koordination**  
iGuzzini illuminazione

**Layout**  
XyComm

**Render**  
iGuzzini, Salaposa, Gelfo Design

**Druck**  
Nava Press Mailand  
03/2026

