

PRODUCT INDEX 2026

PRODUCTOS DE INTERIOR

Downlights y empotrables	4
Luminarias para raíles tensión de red	46
Luminarias para raíles de baja tensión	80
Luminarias de suspensión	126
Sistemas lineales	172
Luminarias de pared	196
Luminarias de techo	224
Luminarias de pie y sobremesa	264
Luminarias para emergencia	280
Luminarias de efecto de iluminación	290

PRODUCTOS DE EXTERIOR

Sistemas para poste y muro	306
Proyectores múltiples de poste y pared	342
Postes	358
Sistemas lineales	368
Proyectores para exterior	376
Luminarias empotrables de suelo	398
Luminarias empotrables de pared	410
Luminarias empotrables de techo	418
Luminarias de recorrido	428
Luminarias para pared	444
Luminarias para techo	462
Luminarias de efecto de iluminación	476
Intelligent Light Solutions	490




DOWNLIGHTS Y EMPOTRABLES



6 | LASER BLADE XS



10 | LASER BLADE



12 | LASER BLADE L




14 | CRYSTAL



16 | BLADE R




18 | EASY SPACE




20 | EASY




22 | REFLEX




24 | LASER EVO




28 | LASER



30 | TACK




31 | PIXEL PLUS



32 | TECNICA EVO



34 | LIGHT SHED 60



36 | IN60 EVO



38 | IN30



40 | IN30 EVO



43 | ISOLA



44 | IPLAN NEXT



45 | IPLAN ACCESS

LASER BLADE XS

design iGuzzini



HIGH CONTRAST

1 | 2 | 3 | 2x2 | 3x3 | 5 | 10 | 15 celdas

2700K | 3000K | 3500K | 4000K | Tunable White

Hasta 3140 lm

Hasta 125 lm/W

M | F | WF

Frame | Minimal

Fijo

WALL WASHER LGC

3 | 5 | 10 | 15 celdas

2700K | 3000K | 3500K | 4000K | Tunable White

Hasta 930 lm

Hasta 45,1 lm/W

WW-LGC

Frame | Minimal

Fijo

WALL WASHER

3 | 5 | 10 | 15 celdas

2700K | 3000K | 3500K | 4000K | Tunable White

Wall Washer

Hasta 1150 lm

Hasta 56 lm/W

Frame | Minimal

Fijo

GENERAL LIGHTING PRO

3x3 | 5 | 10 | 15 celdas

2700K | 3000K | 3500K | 4000K

GL Pro

Hasta 2835 lm

Hasta 109 lm/W

Frame

Fijo



HIGH CONTRAST - ORIENTABLE

1x5 | 1x10 | 1x15 | 2x5 | 2x10 |
2x15 celdas

2700K | 3000K | 3500K | 4000K

Hasta 5729 lm

Hasta 125 lm/W

MJF

Frame

Orientable - Inclinación 30°

Otras versiones disponibles


Luminarias para railes de baja tensión p. 102



Laser Blade XS High Contrast para Filorail



Laser Blade XS Wall Washer LGC para Filorail



Laser Blade XS General Lighting Pro para Filorail



Laser Blade XS High Contrast de suspensión para Filorail



Laser Blade XS High Contrast - Raíl de Baja Tensión



Laser Blade XS Wall Washer - Raíl de baja tensión



Laser Blade XS General Lighting Pro - Raíl de Baja Tensión



Laser Blade XS High Contrast - de suspensión en raíl de Baja Tensión



Laser Blade XS High Contrast para Superrail



Laser Blade XS Wall Washer LGC para Superrail



Laser Blade XS General Lighting Pro para Superrail

Luminarias de techo p. 226



Laser Blade XS High Contrast - techo



Laser Blade XS Wall Washer - techo



Laser Blade XS General Lighting Pro - techo



Laser Blade XS High Contrast de suspensión - techo

Luminarias de suspensión p. 158

2700K | 3000K | 3500K | 4000K |
Tunable White (2700K - 5700K)

CRI 80 | CRI90

IP 20 | IP43

8 tamaños

Fijo | Orientable

Frame | Minimal

Clase II, III (la fuente de alimentación debe pedirse por separado)

DALI-2

Intelligent Light Solutions

Controles inteligentes:

Organic Response (control + sensor)

Quick BLE (Casambi)

Quick DALI

Master Pro Evo

Servicios inteligentes:





Space management |

Push notification

Acabados del cuerpo

-  01 Blanco
-  C1 Blanco tráfico RAL9016
-  B1 Blanco señal RAL9003
-  15 Gris
-  04 Negro
-  V0 Negro mate

Acabados de la óptica

-  01 Blanco
-  04 Negro
-  14 Oro
-  E6 Cromo bruñido



Otros premios
Lighting Design Award 2017
Design L+B 2018
German Design Award 2019




Visite nuestro sitio web para obtener más información

LASER BLADE XS

design iGuzzini



Minus 05 - Poperinge, Bélgica — Producto: Laser Blade XS - High Contrast | Minimal | 10 celdas | Negro
Ph: FalkeKnoc



Link Group - Sidney — Producto: Laser Blade XS - Wall Washer | Frame | Blanco/Negro
Ph: Marcus Clinton

LASER BLADE

design iGuzzini



Villa Brattlie - Nesøya, Noruega — Producto: Laser Blade - High Contrast | Frame | 5 celdas | Blanco/Negro
Ph: Tomasz Majewski



HIGH CONTRAST

1 | 2 | 5 | 10 | 15 celdas

2700K | 3000K | 3500K | 4000K |
Tunable White | Tunable Warm

Hasta 3723 lm

Hasta 120 lm/W

S | F | WF

Frame | Minimal

Fijo



OVALADO

5 | 10 celdas

2700K | 3000K | 3500K | 4000K

Hasta 2190 lm

Hasta 103 lm/W

MOL | WOL | WOT | ET

Frame

Fijo



SPACE

5 | 10 | 15 celdas

2700K | 3000K | 3500K | 4000K |
Tunable White | Tunable Warm

Hasta 3723 lm

Hasta 120 lm/W

WF

Frame | Minimal

Fijo



WALL WASHER

5 | 10 | 15 celdas

2700K | 3000K | 3500K | 4000K |
Tunable White

Hasta 1540 lm

Hasta 50 lm/W

WW

Frame | Minimal

Fijo



WALL WASHER LGC

5 | 10 | 15 celdas
 2700K | 3000K | 3500K | 4000K | Tunable White
 Hasta 1170 lm
 Hasta 38 lm/W
 WW
 Frame | Minimal
 Fijo



GENERAL LIGHTING PRO

5 | 10 | 15 celdas
 2700K | 3000K | 3500K | 4000K
 Hasta 3336 lm
 Hasta 108 lm/W
 GL-PRO
 Frame
 Fijo



HIGH CONTRAST - ORIENTABLE

10 | 15 | 2x10 | 2x15 celdas
 2700K | 3000K | 3500K | 4000K
 Hasta 7276 lm
 Hasta 120 lm/W
 S | F | WF
 Frame
 Orientable - 30° de inclinación



LASER BLADE IN30 HIGH CONTRAST EMPOTRABLE

Módulo 2x5 | 2x10
 3000K | 4000K
 Hasta 4131 lm
 Hasta 73 lm/W
 WF
 Frame
 Fijo

2700K | 3000K | 3500K | 4000K

Tunable White (2700K - 6500K) | Tunable Warm (2000K - 3500K)

CRI80 | CRI90 | CRI95

IP20 | IP43

5 tamaños

Fijo | Orientable

Frame | Minimal

Clase II, III (la fuente de alimentación debe pedirse por separado)

DALI-2

Intelligent Light Solutions

Controles inteligentes:

Organic Response (control + sensor)

Quick BLE (Casambi)

Quick DALI

Master Pro Evo

Servicios inteligentes:

Space management |

Push notification

Acabados del cuerpo



Acabados de la óptica



Otros premios:
 Lux Awards 2012
 Futurshop 2012
 Win World Interiors Awards 2013




Visite nuestro sitio web para obtener más información

LASER BLADE L

design iGuzzini



Hotel Britannia - Trondheim, Noruega — Producto: Laser Blade L - High Contrast | Frame | 2 celdas | Blanco
Ph: Tomasz Majewski



HIGH CONTRAST

1 | 2 | 3 celdas
 2700K | 3000K | 4000K
 Hasta 3195 lm
 Hasta 112 lm/W
 M | F | WF
 Frame | Minimal
 Fijo



ORIENTABLE

1 celda
 2700K | 3000K | 4000K
 Hasta 792 lm
 Hasta 88 lm/W
 S | M | F | WF
 Frame | Minimal
 Orientable - Rotación 358° | Inclinación 30° Rotación 358°



WALL WASHER


1 | 2 | 3 celdas
 2700K | 3000K | 4000K
 Hasta 2066 lm
 Hasta 72 lm/W
 WW
 Frame | Minimal
 Fijo

2700K | 3000K | 4000K
 CRI80 | CRI90
 IP20 | IP44
 3 tamaños
 Fijo | Orientable
 Frame | Minimal
 Clase II
 DALI | DALI-2

Acabados del cuerpo



Acabados de la óptica



Intelligent Light Solutions

Controles inteligentes:

Organic Response (control + sensor)
 Quick BLE (Casambi)
 Quick DALI
 Master Pro Evo

Servicios inteligentes:

Space management |
 Push notification



Visite nuestro sitio web para obtener más información



GENERAL LIGHTING

3 | 6 | 9 celdas
 3000K | 3500K | 4000K |
 Tunable White
 Hasta 4127 lm
 Hasta 155 lm/W
 F | WF | GL
 Frame
 Fijo



UGR<19

3 | 6 | 9 celdas
 3000K | 3500K | 4000K |
 Tunable White
 Hasta 2390 lm
 Hasta 155 lm/W
 UGR<19
 Frame
 Fijo



OVALADO

3 celdas
 3000K | 3500K | 4000K
 Hasta 1186 lm
 Hasta 140 lm/W (Clase III)
 WOL | WOT
 Frame
 Fijo



WALL WASHER

3 | 6 | 9 celdas
 3000K | 3500K | 4000K |
 Tunable White
 Hasta 3778 lm
 Hasta 130 lm/W
 WW
 Frame
 Fijo



Sede histórica de Fiandre - Castellarano, Italia — Producto: Crystal - Wide Oval Longitudinal y General Lighting | 3 celdas | Negro transparente
Ph: Fabio Mantovani, courtesy of Fiandre

3000K | 3500K | 4000K |
Tunable White (2700K - 6500K)

CRI80 | CRI90

IP20 | IP43

3 tamaños

Fijo

Frame

Clases II, III

DALI-2

Accesorio de alimentación que debe pedirse
por separado (para la versión de 3 celdas)

Intelligent Light Solutions

Controles inteligentes:

Organic Response (control + sensor)

Quick BLE (Casambi)

Quick DALI

Master Pro Evo

Servicios inteligentes:

Space management |

Push notification

Acabados



D8
Blanco transparente



83
Negro transparente



reddot winner 2023
best of the best

Otros premios:
IES Progress Report 2023
Good Design 2023



Visite nuestro sitio
web para obtener
más información



Oficinas del equipo Movistar - Egüés, España — Producto: Blade R - Blade R + Variable light | Ø170 mm | Blanco/Negro
Ph: Pablo García Esparza



Ø80 mm

2700K | 3000K | 3500K | 4000K


Hasta 1218 lm

Hasta 84 lm/W

M | F | WF

Frame | Minimal

Fijo



Ø125 mm

2700K | 3000K | 3500K | 4000K

Hasta 2465 lm

Hasta 91 lm/W

M | F | WF

Frame | Minimal

Fijo



Ø170 mm

2700K | 3000K | 3500K | 4000K

Hasta 3654 lm

Hasta 93 lm/W

M | F | WF

Frame | Minimal

Fijo



Ø170 mm DOBLE

2700K | 3000K | 4000K

Hasta 5270 lm

Hasta 93 lm/W

M | F

Frame

Fijo



LUZ ORIENTABLE

Laser Ø59 mm para Blade R Ø125 mm
| Laser Ø75 mm para Blade R Ø170 mm
2700K | 3000K
Hasta 1020 lm
Hasta 85 lm/W
M | F | WF
Frame | Minimal
Orientable



LUZ PERFILADA

Palco Framer Ø19 mm |
Palco Framer Ø37 mm
2700K | 3000K
Hasta 160 lm
Hasta 25 lm/W
Frame | Minimal
Framer



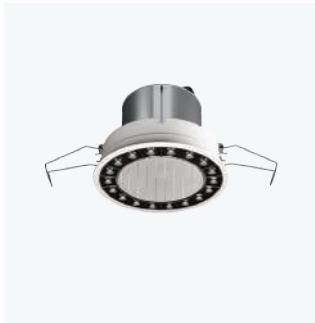
LUZ VARIABLE

Easy Ø96 mm | Easy WW Ø96 mm
2700K | 3000K | 4000K |
Tunable White
Hasta 1292 lm
Hasta 107 lm/W
WF | WW | GL
Frame | Minimal
Fijo



LUZ DE EMERGENCIA

para Blade R Ø170 mm
5000K
Hasta 220 lm
Antipánico | Ruta de evacuación
Control DALI



ALTAVOZ

para Blade R Ø170 mm
Altavoz pasivo EN54
12 W 8 ohm / 12 W 100 V / 6 W 70 V



DETECTOR DE HUMO

para Blade R Ø170 mm
Adaptador para detectores de humo
Para consultar los detectores de humo
compatibles, visite el sitio web de iGuzzini



CÁMARA

para Blade R Ø170 mm
Adaptador de cámara Axis FA4115



DALI-2

para Blade R Ø170 mm
DALI-2 sensor de lux y movimiento

2700K | 3000K | 3500K | 4000K

CRI80 | CRI90

IP20 | IP54

3 tamaños

Fijo

Frame | Minimal

Clase II

DALI-2 | Sensor DALI-2 |
Control DALI de emergencia

Intelligent Light Solutions

Controles inteligentes:

Organic Response (control + sensor)

Quick BLE (Casambi)

Quick DALI

Master Pro Evo

Servicios inteligentes:

Space management |
Push notification

Acabados

-  01 Blanco
-  47 Blanco / Negro
-  14 Oro
-  41 Blanco / Oro
-  E7 Blanco / cromo bruñido
-  E6 Cromo bruñido
-  43 Negro / Negro
-  04 Negro



Otros premios:
Progress Report Selection 2020
Red Dot Design Award (Innovative Products) 2020
Lux Awards 2020
Lighting Design Awards 2020
German Design Award 2022



Visite nuestro sitio
web para obtener
más información

EASY SPACE

design iGuzzini



Oficinas de producción Story House - Berlín, Alemania — Producto: Easy space - UGR<19 | Ø212 mm | Negro transparente
Ph: Luca Girardini



GENERAL LIGHTING

Ø96 | Ø153 | Ø212 mm
3000K | 3500K | 4000K
Hasta 4929 lm
Hasta 139 lm/W
Frame
Fijo



UGR<19

Ø153 | Ø212 mm
3000K | 3500K | 4000K
Hasta 4515 lm
Hasta 127 lm/W
Frame
Fijo



UGR<19 - MICROFILM

Ø153 | Ø212 mm
3000K | 3500K | 4000K
Hasta 2581 lm
Hasta 133 lm/W
Frame
Fijo



WALL WASHER

Ø96 | Ø153 | Ø212 mm
3000K | 3500K | 4000K
Hasta 4452 lm
Hasta 123 lm/W
Frame
Fijo

**GENERAL LIGHTING CUADRADO**

96×96 | 153×153 | 212×212 mm

3000K | 3500K | 4000K

Hasta 4455 lm

Hasta 137 lm/W

Frame

Fijo

**CUADRADO UGR<19**

153×153 | 212×212 mm

3000K | 3500K | 4000K

Hasta 2254 lm

Hasta 135 lm/W

Frame

Fijo

3000K | 3500K | 4000K

CRI80 | CRI90

IP20 | IP54

3 tamaños

Fijo

Frame

Clase II

DALI-2

Emergencia ON/OFF

Intelligent Light Solutions**Controles inteligentes:**

Organic Response (control + sensor)

Quick BLE (Casambi)

Quick DALI

Master Pro Evo

Servicios inteligentes:

Space management |

Push notification

AcabadosD8
Blanco transparente83
Negro transparenteVisite nuestro sitio
web para obtener
más información



Monterosa 91 - Milán, Italia — Producto: Easy - General Lighting | Ø96 mm | Blanco
Ph: Michele Nastasi



GENERAL LIGHTING

Ø96 | Ø153 | Ø212 mm
 3000K | 3500K | 4000K
 Hasta 4664 lm
 Hasta 127 lm/W
 Frame
 Fijo



UGR<19

Ø153 | Ø212 mm
 3000K | 3500K | 4000K
 Hasta 4410 lm
 Hasta 136 lm/W
 Frame
 Fijo



UGR<19 - MICROFILM

Ø153 | Ø212 mm
 3000K | 3500K | 4000K
 Hasta 2447 lm
 Hasta 132 lm/W
 Frame
 Fijo



WALL WASHER

Ø96 | Ø153 | Ø212 mm
 3000K | 3500K | 4000K
 Hasta 4399 lm
 Hasta 120 lm/W
 Frame
 Fijo

Otras versiones disponibles

Luminarias de techo p. 232



Easy superficie

Luminarias de suspensión p. 148



Easy de suspensión

Luminarias para emergencia p. 288



Easy luminaria para emergencia

3000K | 3500K | 4000K

CRI80 | CRI90

IP20 | IP40 | IP54

3 tamaños

Fijo

Frame

Clase II

DALI-2

Emergencia ON/OFF

Acabados



01
Blanco



39
Blanco / Aluminio

Intelligent Light Solutions

Controles inteligentes:

Organic Response (control + sensor)

Quick BLE (Casambi)

Quick DALI

Master Pro Evo

Servicios inteligentes:

Space management |
Push notification



Visite nuestro sitio web para obtener más información



Club Virgin Active Milano Bocconi - Milán, Italia — Producto: Reflex - White reflector | Frame | Ø125 mm | Blanco
Ph: Paolo Carlini

**C.O.B. REDONDO**

Ø75 | Ø96 | Ø125 | Ø153 |
Ø212 | Ø242 mm

2700K | 3000K | 4000K |
Tunable White

Hasta 6424 lm

Hasta 129 lm/W

M | F | WF | VWF

Frame

Fijo

**C.O.B. SUPER COMFORT REDONDO**

Ø125 | Ø212 mm

3000K | 4000K

Hasta 5120 lm

Hasta 116 lm/W

M | F | WF - UGR<10

Frame

Fijo

**C.O.B. WALL WASHER**

Ø96 | Ø125 | Ø153 | Ø212 mm

2700K | 3000K | 4000K

Hasta 3401 lm

Hasta 95 lm/W

WW

Frame | Minimal

Fijo

**C.O.B. REDONDO ORIENTABLE**

Ø75 | Ø96 | Ø125 | Ø153 | Ø212 mm

2700K | 3000K | 4000K

Hasta 3680 lm

Hasta 105 lm/W

M | F

Frame

Orientable

2700K | 3000K | 4000K |
Tunable White

CRI80 | CRI90

IP20 | IP54

6 tamaños

Fijo | Orientable

Frame | Minimal

Clase II

DALI | DALI-2

Acabados del cuerpo

01
Blanco



04
Negro

Acabados de la óptica

01
Blanco



39
Blanco / Aluminio

Intelligent Light Solutions**Controles inteligentes:**

Organic Response (control + sensor)

Quick BLE (Casambi)

Quick DALI

Master Pro Evo

Servicios inteligentes:

Space management |

Push notification



Visite nuestro sitio
web para obtener
más información



**FIXED - CONE**

Ø17 | Ø25 | Ø40 | Ø59 | Ø75 | Ø96 | Ø125 | Ø153 mm
 2400K | 2700K | 3000K | 3500K | 4000K | Tunable Warm
 CRI90 | CRI97 | CRI90 HE
 Hasta 2247 lm
 Hasta 117 lm/W
 SS | S | M | F | WF

**FIXED - SQUIRCLE**

Ø40 | Ø59 | Ø75 mm
 2400K | 2700K | 3000K | 3500K | 4000K | Tunable Warm
 CRI90 | CRI97 | CRI90 HE
 Hasta 1339 lm
 Hasta 112 lm/W
 SS | S | M | F | WF

**FIXED - DOME**

Ø59 | Ø75 | Ø96 mm
 2400K | 2700K | 3000K | 3500K | 4000K | Tunable Warm
 CRI90 | CRI97 | CRI90 HE
 Hasta 2247 lm
 Hasta 117 lm/W
 SS | S | M | F | WF

**FIXED - DOME SPACE**

Ø59 | Ø75 | Ø96 mm
 2400K | 2700K | 3000K | 3500K | 4000K | Tunable Warm
 CRI90 | CRI97 | CRI90 HE
 Hasta 2247 lm
 Hasta 117 lm/W
 SS | S | M | F | WF

**FIXED - SOFT**

Ø59 | Ø75 mm
 2400K | 2700K | 3000K | 3500K | 4000K | Tunable Warm
 CRI90 | CRI97 | CRI90 HE
 Hasta 1339 lm
 Hasta 112 lm/W
 SS | S | M | F | WF

**FIXED - SOFT SPACE**

Ø59 | Ø75 mm
 2400K | 2700K | 3000K | 3500K | 4000K | Tunable Warm
 CRI90 | CRI97 | CRI90 HE
 Hasta 1339 lm
 Hasta 112 lm/W
 SS | S | M | F | WF

**EASY ADJUSTABLE**

Ø40 | Ø59 | Ø75 | Ø96 | Ø125 | Ø153 mm
 2400K | 2700K | 3000K | 3500K | 4000K | Tunable Warm
 CRI90 | CRI97 | CRI90 HE
 Hasta 1750 lm
 Hasta 100 lm/W
 SS | S | M | F | WF

**DOUBLE ADJUSTABLE**


Ø40 | Ø59 | Ø75 | Ø96 mm
 2400K | 2700K | 3000K | 3500K | 4000K | Tunable Warm
 CRI90 | CRI97 | CRI90 HE
 Hasta 1750 lm
 Hasta 100 lm/W
 SS | S | M | F | WF

**TILTED**

Ø59 | Ø75 | Ø96 mm
 2400K | 2700K | 3000K | 3500K | 4000K | Tunable Warm
 CRI90 | CRI97 | CRI90 HE
 Hasta 1750 lm
 Hasta 100 lm/W
 M | F | WF

**WALL WASHER**

Ø40 | Ø59 | Ø75 | Ø96 mm
 2400K | 2700K | 3000K | 3500K | 4000K | Tunable Warm
 CRI90 | CRI97 | CRI90 HE
 Hasta 1200 lm
 Hasta 81 lm/W
 WW

**SHALLOW**

Ø75 mm
 2400K | 2700K | 3000K | 3500K | 4000K | Tunable Warm
 CRI90
 Hasta 1250 lm
 Hasta 113 lm/W
 SS | S | M | F | WF

**PROFESSIONAL P&G**

Ø125 | Ø153 mm
 2400K | 2700K | 3000K | 3500K | 4000K | Tunable Warm
 CRI90 | CRI97 | CRI90 HE
 Hasta 2600 lm
 Hasta 120 lm/W
 SS | S | M | F | WF



Otras versiones disponibles

Suspensiones



Laser Evo de suspensión

Luminarias para railes de baja tensión



Laser Evo de suspensión para Filorail



Laser Evo de suspensión para railes de Baja Tensión / Superrail

Luminarias de techo



Laser Evo techo

2400K | 2700K | 3000K |
3500K | 4000K |
Tunable Warm (1800K-4000K)
CRI90 | CRI95 | CRI97 | CRI90 HE
IP20 | IP44 | IP65
hasta 8 tamaños
Fijo | Orientable
(Rotación 358° - Inclinación 35°)
Frame | Minimal (por accesorios)
Clase II | III (la fuente de alimentación debe pedirse por separado)
Lens | Reflector
Casambi
DALI-2
ON/OFF
0/1-10V
Corte de fase
Sensor HF Organic Response
Sensor HF Casambi

Intelligent Light Solutions


Controles inteligentes:

Organic Response (control + sensor)
Quick BLE (Casambi)
Quick DALI
Master Pro Evo


Servicios inteligentes:

Space management |
Push notification

Acabados de la óptica



Acabados de la óptica para Soft Space y Dome Space:



Visite nuestro sitio web para obtener más información
Laser Evo: 6 tamaños (Ø17/25/40/59/75/96 mm) con marco empotrables disponibles a partir de marzo de 2026, empotrables sin marco disponibles a partir de diciembre de 2026

Laser Evo: 2 tamaños (Ø125/153 mm) empotrables disponibles a partir de noviembre de 2026

Laser Evo: 2 tamaños (Ø59/75 mm) de suspensión, techo, rail BT y múltiple disponibles a partir de noviembre de 2026





Casa Songyuan - Antigua ciudad de Zhujiyajiao, China — Producto: Laser - Orientable redondo | Minimal | Ø75 mm | Negro
Ph: Wang Zilu



FIJO REDONDO

Ø17 | Ø25 | Ø38 | Ø59 | Ø75 | Ø96 mm
2700K | 3000K | 3500K | 4000K
CRI80 | CRI90
Hasta 2138 lm
Hasta 125 lm/W
S | M | F | WF
Frame | Minimal



CUADRADO FIJO

Ø59 | Ø75 mm
2700K | 3000K
CRI90
Hasta 1069 lm
Hasta 106 lm/W
M | F | WF
Frame | Minimal



REDONDO ORIENTABLE

Ø38 | Ø59 | Ø75 | Ø96 mm
2700K | 3000K | 3500K | 4000K
CRI90
Hasta 2147 lm
Hasta 126 lm/W
S | M | F | WF
Frame | Minimal



WALL WASHER REDONDO

Ø38 | Ø75 | Ø96 mm
2700K | 3000K | 3500K | 4000K
CRI90
Hasta 1118 lm
Hasta 79 lm/W
WW
Frame | Minimal



WALL WASHER CUADRADO

Ø75 mm

2700K | 3000K

CRI90

Hasta 739 lm

Hasta 73 lm/W

WW

Frame | Minimal

Otras versiones disponibles

Luminarias de techo p. 230



Laser Techo

Luminarias de suspensión p. 156



Laser de suspensión

Luminaria para rail de baja tensión p. 100



Laser de suspensión para Filorail



Laser de suspensión para rail de baja tensión

2700K | 3000K | 3500K | 4000K

CRI80 | CRI90

IP20 | IP44 | IP65

6 tamaños

Fijo | Orientable

Frame | Minimal

Clase III (la fuente de alimentación se debe pedir por separado)

UGR<10

ON/OFF

0/1-10V

DALI-2

Corte de fase

Kit de emergencia

Acabados del cuerpo



01
Blanco



04
Negro

Acabados de la óptica



01
Blanco



14
Oro



E8
Oro satinado



E7
Cromo



E6
Cromo bruñido



04
Negro



Otros premios:
FX International Interior Design Award 2016

Intelligent Light Solutions

Controles inteligentes:

Organic Response (control + sensor)

Quick BLE (Casambi)

Quick DALI

Master Pro Evo

Servicios inteligentes:

Space management |

Push notification



Visite nuestro sitio web para obtener más información



Ø60 mm EMPOTRABLE

3000K | 3500K | 4000K

Hasta 1766 lm

Hasta 154 lm/W

S | M | F | WF



Ø80 mm EMPOTRABLE

3000K | 3500K | 4000K

Hasta 3088 lm

Hasta 172 lm/W

SS | S | M | F | WF



Ø90 mm EMPOTRABLE

3000K | 3500K | 4000K

Hasta 4306 lm

Hasta 176 lm/W


SS | S | M | F | WF

Otras versiones disponibles

Luminarias para raíles tensión de red p. 66




Tack



Tack de suspensión



Tack de techo



Tack de suspensión

Luminarias de techo p. 246

Luminarias de suspensión p. 155

3000K | 3500K | 4000K

CRI90

IP20 | IP40

3 tamaños

Rotación 358° | Inclinación 80°

Lens | Reflector

Clase II

DALI-2

Acabados



01
Blanco



V0
Negro mate

Intelligent Light Solutions

Controles inteligentes:

Organic Response (control + sensor)

Quick BLE (Casambi)

Quick DALI

Master Pro Evo

Servicios inteligentes:


Space management |

Push notification




Visite nuestro sitio web para obtener más información

Tack: empotrable disponible a partir de marzo de 2026



LAC Lugano Art and Culture - Lugano, Suiza — Producto: Pixel Plus - Ø125 mm | Negro
Ph: Paolo Carlini



DOWNLIGHT

Ø125 | Ø196 mm

3000K | 4000K

Hasta 4399 lm

Hasta 123 lm/W

M | F | WF

Frame

Orientable

3000K | 4000K

CRI90

IP23

2 tamaños

Orientable

Frame

Rotación 365° | Inclinación +40° -65°

Clase II

DALI | DALI-2

Intelligent Light Solutions

Controles inteligentes:

Organic Response (control + sensor)

Quick BLE (Casambi)

Quick DALI

Master Pro Evo

Servicios inteligentes:

Space management |

Push notification

Acabados



01
Blanco




04
Negro



Visite nuestro sitio web para obtener más información



Caffè Bistrot Euclide - Roma, Italia — Producto: Tecnica Evo - Ø92 mm | Empotrable | Negro
Ph: Francesca Di Stefano Photography




Ø92 mm EMPOTRABLE

3000K | 4000K

Hasta 3393 lm

Hasta 126 lm/W

M | F | WF




Ø117 mm EMPOTRABLE

3000K | 4000K

Hasta 5263 lm

Hasta 144 lm/W

M | F | WF | VWF



Ø117 mm FOOD EMPOTRABLE

2700K | 3000K | 6500K

Hasta 3867 lm

Hasta 96 lm/W

F

Otras versiones disponibles

Luminarias para raíles tensión de red p. 68



Tecnica Evo



Tecnica Evo de suspensión



Tecnica Evo de suspensión

Luminarias de suspensión p. 154

2700K | 3000K | 4000K | 6500K

CRI80 | CRI90

IP20

2 tamaños

Orientable

Rotación 359° | Inclinación +60°-20°

Frame

Clase II

DALI-2

ON/OFF

Acabados



01
Blanco



04
Negro

Intelligent Light Solutions

Controles inteligentes:

Organic Response (control + sensor)

Quick BLE (Casambi)

Quick DALI

Master Pro Evo

Servicios inteligentes:

Space management |

Push notification



Visite nuestro sitio web para obtener más información

LIGHT SHED 60

design iGuzzini




Universidad de Macerata. Loggia del Grano - Macerata, Italia — Producto: Light Shed 60 - Empotrable | UGR<19 | 600×600 mm | Gris
Ph: Studio Buschi






60 EMPOTRABLE

600×600 mm
 3000K | 4000K | Tunable White
 Hasta 3976 lm
 Hasta 139 lm/W
 UGR<19



60 DB EMPOTRABLE

600×600 mm
 3000K | 4000K | Tunable White
 Hasta 3274 lm
 Hasta 115 lm/W
 UGR<19



LINEN EMPOTRABLE

600×600 mm
 3000K | 4000K | Tunable White
 Hasta 3496 lm
 Hasta 123 lm/W
 UGR<19


Otras versiones disponibles

Luminarias de suspensión p. 132



Light Shed 60 de suspensión

Accesorios inteligentes para Light Shed



Tapa con soporte para cámara exterior / semiempotrable



Tapa con soporte para cámara empotrable



Tapa con multisensor de lux y movimiento

3000K | 4000K | Tunable White (2700K - 6500K)

CRI80 | CRI90

IP20 | IP43

1 tamaño

Fijo

MPO (óptica microprismática)

Clase II

Casambi

DALI-2

Emergencia ON/OFF

Intelligent Light Solutions

Controles inteligentes:

Organic Response (control + sensor)

Quick BLE (Casambi)

Quick DALI

Master Pro Evo

Servicios inteligentes:

Space management | Push notification

Acabados



Otros premios:
 Gold Certificate a "Les Grands Prix du Design" 2022
 IES Progress Report 2023



Visite nuestro sitio web para obtener más información




MOL Campus - Budapest, Hungría — Producto: iN60 Evo
Ph: HGEsch Photography




SISTEMA SPACE

Blanco transparente | Negro transparente
1200 | 2400 mm
Módulo LED
3000K | 3500K | 4000K |
Tunable White
Hasta 6059 lm/m
Hasta 169 lm/W
GL | UGR<19
Up & Down con emisión orientable



SISTEMA MMO

Óptica modular metalizada
1200 | 2400 mm
Módulo LED
3000K | 3500K | 4000K |
Tunable White
Hasta 5696 lm/m
Hasta 154 lm/W
UGR<19




SISTEMA MPO

Óptica microprismática
600 | 900 | 1200 | 3600 mm
Módulo LED - Difusor enrollable
3000K | 3500K | 4000K
Hasta 1596 lm/m
Hasta 141 lm/W
UGR<19
Módulo luminoso angular



SISTEMA OPAL

600 | 900 | 1200 | 3600 mm
Módulo LED - Difusor enrollable
3000K | 3500K | 4000K
Hasta 4898 lm/m
Hasta 147 lm/W
GL
Módulo luminoso angular



SISTEMA WALL WASHER

600 | 1200 mm

Módulo LED

3000K | 3500K | 4000K

Hasta 1642 lm/m

Hasta 104 lm/W

WW

Otras versiones disponibles

Luminarias para raíles tensión de red p. 76 / Sistemas lineales p. 180



iN60 Evo Sistema Space



iN60 Evo Sistema MMO



iN60 Evo Sistema MPO



iN60 Evo Sistema Opal



iN60 Evo Wall Washer

Luminarias de suspensión p. 137



iN60 Evo Sistema Space



iN60 Evo Sistema MMO



iN60 Evo Sistema MPO



iN60 Evo Sistema Opal



iN60 Evo Sistema Wall Washer



iN60 Evo MMO autónomo



iN60 Evo MPO autónomo



iN60 Evo Ópalo autónomo



iN60 Evo Space autónomo

Accesorios inteligentes para iN60 Evo




Sensor de lux y movimiento Organic Response



Casambi sensor de lux y movimiento



DALI-2 sensor de lux y movimiento



Interfaz de control Casambi-DALI



Módulo transceptor Li-Fi

3000K | 3500K | 4000K | Tunable White (2700K - 6500K)

CRI80 | CRI90

IP20

GL | UGR<19 | WW

Up & Down | Emisión descendente | Up & Down con control independiente

Clase I

Organic Response (control + sensor)

Casambi | Sensor Casambi | Sensor Casambi HF

DALI-2 | Sensor DALI-2

Li-Fi

Intelligent Light Solutions

Controles inteligentes:

Organic Response (control + sensor)

Quick BLE (Casambi)


Quick DALI

Master Pro Evo

Servicios inteligentes:

Space management | Push notification


Acabados



Visite nuestro sitio web para obtener más información



Oficina Klöckner & CO - Duisburg, Alemania — Producto: iN30 - Low Contrast y High Contrast | Blanco
Ph: Jens Kirchner



LOW CONTRAST EMPOTRABLE

1200 | 2400 | 600x600 mm

3000K | 4000K

Hasta 4081 lm

Hasta 107 lm/W

GL

Frame

CRI80



HIGH CONTRAST EMPOTRABLE

1200 mm (2x5 celdas) | 1400 mm (2x10 celdas)

3000K | 4000K

Hasta 4131 lm

Hasta 90 lm/W

WF

Frame

CRI90 | CRI95

Otras versiones disponibles

Luminarias de techo p. 252

Luminarias de suspensión p. 140



iN30 Low Contrast de techo



iN30 High Contrast de techo



iN30 Low Contrast de suspensión



iN30 High Contrast de suspensión

Sistemas lineales p. 174



iN30 Low Contrast de techo



iN30 High Contrast de techo



iN30 Low Contrast de suspensión



iN30 High Contrast de suspensión

3000K | 4000K

CRI80 | CRI90 | CRI95

IP20

2 Otras versiones disponibles

Fijo

Frame

Clase I

DALI-2

Acabados



01 Blanco



04 Negro



12 Aluminio

Intelligent Light Solutions

Controles inteligentes:

Organic Response (control + sensor)

Quick BLE (Casambi)

Quick DALI

Master Pro Evo

Servicios inteligentes:

Space management |

Push notification



Visite nuestro sitio web para obtener más información




Oficina Wargaming - Nicosia, Chipre — Producto: iN30 Low Contrast y High Contrast | Blanco
Ph: Maria Efthymiou

**SISTEMA OPAL**

1200 | 2400 mm
 2700K | 3000K | 3500K | 4000K
 Hasta 1700 lm/m
 Hasta 102 lm/W
 GL
 Frame | Minimal
 CRI80 | CRI90

**SISTEMA HIGH CONTRAST**

1200 | 2400 mm
 2700K | 3000K | 3500K | 4000K
 Hasta 2500 lm/m
 Hasta 95 lm/W
 S | F | WF | VWF
 Frame | Minimal
 CRI90

**SISTEMA WALL WASHER**

1200 | 2400 mm
 2700K | 3000K | 3500K | 4000K
 Hasta 1250 lm/m
 Hasta 85 lm/W
 WW
 Frame | Minimal
 CRI80 | CRI90

3000K | 3500K | 4000K |
 Tunable White

CRI80 | CRI90 | CRI95

IP20

Sistema | Autónomo

Empotrable | Montaje en superficie |
 Suspensión

Clase I

Organic Response (control + sensor)

Casambi | Sensor Casambi |
 Sensor Casambi HF

DALI-2 | Sensor DALI-2

Li-Fi

Intelligent Light Solutions**Controles inteligentes:**

Organic Response (control + sensor)


Quick BLE (Casambi)

Quick DALI

Master Pro Evo

Servicios inteligentes:

Space management |
 Push notification

Acabado

Visite nuestro sitio web para obtener más información
 IN30 EVO disponible a partir de septiembre de 2026



Sede de Santini Spa - Bérghamo, Italia — Producto: Isola - UGR<19 | Ø600 mm | Blanco
Ph: Paolo Carlini



EMPOTRABLE

Ø600 | Ø900 | Ø1200 mm

3000K | 4000K | Tunable White

Hasta 24 678 lm

Hasta 153 lm/W

GL | UGR<19

Otras versiones disponibles

Luminarias de techo p. 234



Techo Isola

Luminarias de suspensión p. 160



Isola de suspensión

Luminarias de pared p. 212



Isola de pared

3000K | 4000K | Tunable White

CRI80 | CRI90

IP20 | IP40

3 tamaños

Clase II

GL | UGR<19

Up & Down | Emisión descendente

DALI-2

Acabados



01
Blanco



04
Negro

Intelligent Light Solutions

Controles inteligentes:

Organic Response (control + sensor)

Quick BLE (Casambi)

Quick DALI

Master Pro Evo

Servicios inteligentes:

Space management |

Push notification



Visite nuestro sitio web para obtener más información



EMPOTRABLE CUADRADO

600×600 | 625×625 mm

Hasta 4700 lm

Hasta 160 lm/W

UGR<19



RECTANGULAR EMPOTRABLE

1200×300 mm

Hasta 4700 lm

Hasta 160 lm/W

UGR<19

Otras versiones disponibles

Luminarias de techo p. 257



iPlan Next cuadrado para montaje en techo



iPlan Next rectangular para montaje en techo

Luminarias de suspensión p. 165



iPlan Next de suspensión cuadrada



iPlan Next de suspensión rectangular

3000K | 4000K

CRI90

IP20 | IP40

3 tamaños

Clase II

UGR<19

Organic Response (control + sensor)

Casambi | Sensor Casambi

DALI-2 | Sensor DALI-2

ON/OFF



Acabado

01
Blanco

Intelligent Light Solutions

Controles inteligentes:

Organic Response (control + sensor) | Quick BLE (Casambi) | Quick DALI | Master Pro Evo

Servicios inteligentes:

Space management | Push notification



Visite nuestro sitio web para obtener más información

iPlan Next: ON/OFF, Casambi disponible a partir de mayo de 2026



EMPOTRABLE CUADRADO

600×600 | 625×625 mm


Hasta 3700 lm

Hasta 117 lm/W

GL | UGR<19

Frame

Fijo



RECTANGULAR EMPOTRABLE

1200×300 mm

Hasta 3600 lm

Hasta 111 lm/W

GL | UGR<19

Frame

Fijo

Otras versiones disponibles

Luminarias de techo p. 256



iPlan Access cuadrado para montaje en techo



iPlan Access rectangular para montaje en techo

Luminarias de suspensión p. 164



iPlan Access de suspensión cuadrada



iPlan Access de suspensión rectangular

3000K | 4000K

CRI80 | CRI90

IP20 | IP40

3 tamaños

Clase II

GL | UGR<19

DALI-2

Sensor de lux y movimiento



Acabado

01
Blanco

Intelligent Light Solutions

Controles inteligentes:

Organic Response (control + sensor)

Quick BLE (Casambi)

Quick DALI

Master Pro Evo

Servicios inteligentes:

Space management |

Push notification



Visite nuestro sitio web para obtener más información



LUMINARIAS PARA RAÍLES TENSIÓN DE RED




48 | SIPARIO




52 | PALCO/PALCO PRO



58 | VIEW



60 | NEWFO



62 | LE PERROQUET



66 | TACK



68 | TECNICA EVO



70 | BETWO



72 | SPACEPAD



74 | LIGHT SHED 14



76 | IN60 EVO



78 | MAINS VOLTAGE TRACK



Ø56

Hasta 1186 lm

Hasta 79 lm/W

S | M | F | WF | VWF

Opti Beam Lens |
Opti Beam Refractor



Ø73

Hasta 2162 lm

Hasta 105 lm/W

S | M | F | WF | VWF

Opti Beam Reflector | Opti Beam Lens
| Opti Beam Refractor



Ø86

Hasta 2376 lm

Hasta 112 lm/W

S | M | F | WF | VWF

Opti Beam Reflector | Opti Beam Lens
| Opti Beam Refractor



Ø122

Hasta 3872 lm

Hasta 111 lm/W

SS | S | M | F | WF | VWF

Opti Beam Reflector | Opti Beam Lens
| Opti Beam Refractor

**WALL WASHER Ø56**

Hasta 1015 lm

Hasta 67 lm/W

WW

Opti Beam Lens | Opti Beam Refractor

**WALL WASHER Ø73**

Hasta 1198 lm

Hasta 70 lm/W

WW

Opti Beam Reflector |
Opti Beam Lens | Opti Beam Refractor**WALL WASHER Ø86**

Hasta 1500 lm

Hasta 83 lm/W

WW

Opti Beam Reflector |
Opti Beam Lens | Opti Beam Refractor**WALL WASHER Ø122**

Hasta 2325 lm

Hasta 79 lm/W

WW

Opti Beam Reflector |
Opti Beam Lens | Opti Beam Refractor**FRAMER Ø40**

Hasta 35 lm

9W

12°

**ZOOM FRAMER Ø86**

Hasta 960 lm

20W

20° ÷ 32°

**BEAMER Ø40**

Hasta 400 lm

10W

8,5° ÷ 56,5°

**BEAMER Ø86**

Hasta 1456 lm

20W

13° ÷ 56°

**RGBW Ø122**

Hasta 1800 lm

Hasta XX lm/W

M | F | WF | VWF

Opti Beam Lens |
Opti Beam Refractor

RGBW (Blanco 3000K)



Otras versiones disponibles

Luminarias para raíles de baja tensión p. 82

Luminarias de pared p. 202 / Luminarias de techo p. 236



Sipario Baja Tensión



Sipario Baja Tensión Wall Washer



Sipario Baja Tensión con varilla




Sipario Baja Tensión Framers



Sipario Baja Tensión Beamer



Sipario de superficie



Sipario empotrable

ACCESORIOS OPTI BEAM REFRACTOR

- 1 Refractores Optibeam
- 2 Flap de luz de nido de abeja
- 3 Difusor cilíndrico
- 4 Hoja de persiana
- 5 Flaps direccionales



- 2700K | 3000K | 3500K | 4000K | Tunable White | RGBW
- CRI90 | CRI97
- IP20
- 5 tamaños
- Orientable - Rotación 360° | Inclinación 90°
- Opti Beam Reflector | Opti Beam Lens | Opti Beam Refractor
- Clases I, II
- Casambi
- DALI-2
- Manual Dim

Accesorios inteligentes para raíl MT

- Organic Response (control + sensor)
- Sensor Casambi
- Interfaz Casambi - DALI

Intelligent Light Solutions

- Controles inteligentes:**
- Organic Response (control + sensor)
 - Quick BLE (Casambi)
 - Quick DALI
 - Master Pro Evo
- Servicios inteligentes:**
- Space management | Push notification



Visite nuestro sitio web para obtener más información

PALCO / PALCO PRO

design Artec Studio



C.P. Hart Showroom Waterloo-Londres, Reino Unido — Producto: Palco - Palco | Ø102 mm | Negro
Ph: James Newton



PALCO PRO Ø62 mm

Hasta 1366 lm

Hasta 70 lm/W

SS | S | M | F | WF | WW

Opti Beam Lens | Opti Beam Refractor

Clases I, II



PALCO PRO Ø86 mm

Hasta 1776 lm

Hasta 96 lm/W

SS | S | M | F | WF | WW

Opti Beam Lens | Opti Beam Refractor

Clases I, II



PALCO PRO Ø102 mm

Hasta 1978 lm

Hasta 99 lm/W

SS | S | M | F | WF | WW

Opti Beam Lens | Opti Beam Refractor

Clases I, II



PALCO PRO Ø122 mm


Hasta 2736 lm

Hasta 93 lm/W

SS | S | M | F | WF | WW

Opti Beam Lens | Opti Beam Refractor

Clases I, II

**PALCO Ø62 mm**

Hasta 1659 lm

Hasta 99 lm/W

SS | S | M | F | WF

Opti Beam Reflector | Opti Beam Lens

Clase II

**PALCO Ø86 mm**

Hasta 2605 lm

Hasta 106 lm/W

SS | S | M | F | WF

Opti Beam Reflector | Opti Beam Lens

Clase II

**PALCO Ø102 mm**

Hasta 2413 lm

Hasta 91 lm/W

SS | S | M | F | WF

Opti Beam Reflector | Opti Beam Lens

Clase I

**PALCO Ø122 mm**

Hasta 3393 lm

Hasta 108 lm/W

SS | S | M | F | WF

Opti Beam Reflector | Opti Beam Lens

Clase I

**PALCO Ø142 mm**

Hasta 6429 lm

Hasta 114 lm/W

SS | S | M | F | WF

Opti Beam Reflector

Clase I

**PALCO WALL WASHER Ø86 mm**

Hasta 1369 lm

Hasta 56 lm/W

WW

Opti Beam Lens

Clase II

**PALCO WALL WASHER Ø102 mm**

Hasta 1248 lm

Hasta 47 lm/W

WW

Opti Beam Lens

Clase I

**PALCO WALL WASHER Ø122 mm**

Hasta 1806 lm

Hasta 57 lm/W

WW

Opti Beam Lens

Clase I

**PALCO WALL WASHER Ø142 mm**

Hasta 3463 lm

Hasta 61 lm/W

WW

Opti Beam Lens

Clase I

**PALCO FRAMER Ø37 mm**

Hasta 38 lm

Framer

Gobo 5° - 10°

Clase II

M | F | WF

**PALCO FRAMER Ø99 mm**

Hasta 828 lm

Framer

Gobo 30° - 40°

Clase II

M | F | WF

**PALCO FRAMER Ø115 mm**

Hasta 1344 lm

Framer

Gobo 30° - 40°

Clase I

M | F | WF



Museo Moderno de Estambul - Estambul, Turquía — Producto: Palco - Palco | Palco Wall Washer | Ø122 mm | Blanco
Ph: Cemal Emden



RINASCENTE - Florencia, Italia — Producto: Palco - Palco | Ø102 mm | Blanco
Ph: Paolo Bramati

Otras versiones disponibles

Luminarias para raíles de baja tensión p. 86



Palco Baja
tensión para
Filorail



Palco Baja
tensión Framer
para Filorail



Palco Baja
tensión Pared
Washer para
Filorail




Palco Baja
Tensión



Palco Baja
tensión Wall
Washer

Luminarias de pared y techo p. 204




Palco de
superficie



Palco Perfilador
de superficie




Palco
empotrable



Palco Framer
empotrable

ACCESORIOS OPTI BEAM REFRACTOR

- 1 Reflector intercambiable
- 2 Refractor para distribución elíptica media
- 3 Refractor para distribución elíptica amplia
- 4 Filtro Soft Lens
- 5 Antideslumbrante de nido de abeja
- 6 Difusor cilíndrico
- 7 Aletas direccionales.



ACCESORIOS OPTI BEAM LENS

- 8 Opti Beam Refractor Medium
- 9 Opti Beam Refractor Flood
- 10 Opti Beam Refractor Wide Flood
- 11 Refractor para distribución elíptica media
- 12 Refractor para distribución elíptica amplia
- 13 Antideslumbrante de nido de abeja



2700K | 3000K | 3500K | 4000K

CRI80 | CRI90 | CRI97

IP20 | IP40

Clases I, II

Opti Beam Reflector |

Opti Beam Lens | Opti Beam Refractor

DALI-2 | Casambi | Manual Dim

Casambi

Manual Dim

Acabados



01
Blanco



04
Negro

Intelligent Light Solutions

Controles inteligentes:

Organic Response (control + sensor)

Quick BLE (Casambi)

Quick DALI

Master Pro Evo

Servicios inteligentes:

Space management |

Push notification

Accesorios inteligentes para rail MT

Organic Response (control + sensor)

Sensor Casambi

Interfaz Casambi - DALI



Otros premios

Premio dei premi per l'innovazione 2018

CODEGA 2018

German Design Award 2018

Premio Delta 2018

Progress Report Selection 2020



Visite nuestro sitio web para obtener más información



Inside Out Centre for the Arts - Johannesburgo, Sudáfrica — Producto: View
Ph: Brandon Barnard



130×110 mm
3000K | 4000K
Hasta 1530 lm
Hasta 110 lm/W
VWF



170×126 mm
3000K | 4000K
Hasta 3159 lm
Hasta 113 lm/W
VWF



210×146 mm
3000K | 4000K
Hasta 3813 lm
Hasta 111 lm/W
VWF



WALL WASHER 130×110 mm
3000K | 4000K
Hasta 1224 lm
Hasta 89 lm/W
WW


**WALL WASHER 170x126 mm**

3000K | 4000K

Hasta 2810 lm

Hasta 101 lm/W

WW

**WALL WASHER 210x146 mm**

3000K | 4000K

Hasta 3266 lm

Hasta 95 lm/W

WW

Otras versiones disponibles

Luminarias de pared p. 200

View
montado en
pared

3000K | 4000K

CRI80 | CRI90 | CRI97

IP20

5 tamaños

Rotación 360° | Inclinación 90°

Clases I, II

DALI-2

Intelligent Light Solutions**Controles inteligentes:**

Organic Response (control + sensor)

Quick BLE (Casambi)

Quick DALI

Master Pro Evo

Servicios inteligentes:

Space management |

Push notification




Accesorios inteligentes para raíl MT

Organic Response (control + sensor)

Sensor Casambi

Interfaz Casambi - DALI

Acabados04
Negro47
Blanco/
Negroreddot winner 2017
best of the bestDESIGN
AWARD
2017Otros premios
German Design Award 2019Visite nuestro sitio
web para obtener
más información



**Ø88 mm
PARA RAÍL DE TENSIÓN DE RED**

Hasta 1818 lm

Hasta 101 lm/W

S | M | F | WF

Clase II

DALI-2 | Casambi

**Ø116 mm
PARA RAÍL DE TENSIÓN DE RED**

Hasta 2519 lm

Hasta 105 lm/W

M | F | WF

Clase II

DALI-2 | Casambi

**LUMINARIA DE SUSPENSIÓN Ø88 mm
PARA RAÍL DE TENSIÓN DE RED**

Hasta 1818 lm

Hasta 101 lm/W

M | F | WF

Clase II

DALI-2 | Casambi

**LUMINARIA DE SUSPENSIÓN Ø116 mm
PARA RAÍL DE TENSIÓN DE RED**

Hasta 2519 lm

Hasta 105 lm/W

F | WF

Clase II

DALI-2 | Casambi

Otras versiones disponibles

Luminarias para raíles de baja tensión p. 94



Newfo Baja
tensión para
Filorail



Newfo Baja
tensión de
suspensión para
Filorail



Newfo Baja
tensión



Newfo Baja
tensión de
suspensión



Newfo Baja
tensión para
Superrail



Newfo Baja
tensión de
suspensión para
Superrail

Luminarias de techo



Newfo de super-
ficie



Newfo de
suspensión de
superficie



Newfo empotrable



Newfo de
suspensión
empotrable

2700K | 3000K | 3500K | 4000K

CRI90

IP20 | IP43

Spot: Rotación 360° | Inclinación 90°
Suspensión: Rotación 360° | Inclinación 350°

Optibeam Reflector |
Optibeam Lens | Optibeam Refractor

Clase II

Casambi

DALI-2

Intelligent Light Solutions

Controles inteligentes:

Organic Response (control + sensor)

Quick BLE (Casambi)

Quick DALI

Master Pro Evo

Servicios inteligentes:

Space management |

Push notification

Accesorios inteligentes para rail MT

Organic Response (control + sensor)

Sensor Casambi

Interfaz Casambi - DALI

Acabados del cuerpo



01
Blanco



04
Negro



N8
Titanio

Acabados de la óptica



04
Negro



N8
Titanio



U7
Latón



V6
Cobre mate



Visite nuestro sitio
web para obtener
más información



Oficina privada - Chicago, EE. UU. — Producto: Le Perroquet - De suspensión | Ø156 mm | Gris/Negro
Ph: Nic Lehoux



Ø89 mm

Hasta 1768 lm

Hasta 79 lm/W

M | F | WF



Ø156 mm

Hasta 3665 lm

Hasta 98 lm/W

S | F | WF



Ø162 mm

Hasta 4305 lm

Hasta 99 lm/W

M | F | WF



LUMINARIA DE SUSPENSIÓN Ø89 mm

Hasta 1768 lm

Hasta 79 lm/W

M | F | WF



LUMINARIA DE SUSPENSIÓN Ø156 mm

Hasta 3665 lm

Hasta 97 lm/W

S | F | WF




LUMINARIA DE SUSPENSIÓN Ø162 mm

Hasta 4305 lm

Hasta 99 lm/W

M | F | WF



Templo de la Marina - Ciudad de México, México — Producto: Le Perroquet - De suspensión | Ø156 mm | Gris/Negro
Ph: Jaime Navarro

Otras versiones disponibles

Luminarias para raíles de baja tensión p. 98



Le Perroquet para raíl Filorail



Le Perroquet de suspensión para Filorail

Luminarias de pared p. 208



Le Perroquet de pared/techo

Luminarias de suspensión p. 150



Le Perroquet de suspensión

Luminarias de techo p. 242



Le Perroquet de pared/techo



Le Perroquet empotrable



Le Perroquet de superficie



Le Perroquet de suspensión de superficie

ACCESORIOS

1 Refractor para distribución elíptica
2 Difusor cilíndrico
3 Aletas direccionales



1



2



3

3000K

CRI90

IP20 | IP40

3 tamaños

OptiBeam Reflector

Clase I

DALI-2

Spot: Rotación 360° | Inclinación 90°

Suspensión: Rotación 328° | Inclinación 100°

Intelligent Light Solutions

Controles inteligentes:

Organic Response (control + sensor)

Quick BLE (Casambi)

Quick DALI

Master Pro Evo

Servicios inteligentes:

Space management |

Push notification

Accesorios inteligentes para raíl MT

Organic Response (control + sensor)

Sensor Casambi

Interfaz Casambi - DALI

Acabados



01
Blanco




74
Gris/Negro



Visite nuestro sitio web para obtener más información

TACK

design iGuzzini



Ø60 mm

3000K | 3500K | 4000K

Hasta 1766 lm

Hasta 153 lm/W

S | M | F | WF



Ø80 mm

3000K | 3500K | 4000K

Hasta 3088 lm

Hasta 171 lm/W

SS | S | M | F | WF



Ø90 mm

3000K | 3500K | 4000K

Hasta 4352 lm

Hasta 177 lm/W

SS | S | M | F | WF

**LUMINARIA DE SUSPENSIÓN Ø60 mm**

3000K | 3500K | 4000K

Hasta 1766 lm

Hasta 153 lm/W

S | M | F | WF

**LUMINARIA DE SUSPENSIÓN Ø80 mm**

3000K | 3500K | 4000K

Hasta 3088 lm

Hasta 171 lm/W

SS | S | M | F | WF

**LUMINARIA DE SUSPENSIÓN Ø90 mm**

3000K | 3500K | 4000K

Hasta 4352 lm

Hasta 177 lm/W

SS | S | M | F | WF

Otras versiones disponibles


Downlights y empotrables p. 30

Luminarias de sus-
pensión p. 155

Luminarias de techo p. 246



Tack empotrable

Tack de suspen-
sión

Tack de techo

ACCESORIOS OPTI BEAM REFRACTOR

- 1 Flap de luz de nido de abeja
- 2 Difusor protector transparente
- 3 Refractor para distribución elíptica
- 4 Filtro Soft Lens
- 5 Tope de accesorios



1 2 3 4 5

3000K | 3500K | 4000K

CRI90

IP20 | IP40

3 tamaños

Spot: Rotación 360° | Inclinación 90°
Suspensión: Rotación 360° | Inclinación 180°

Lens | Reflector

Clase I

DALI-2

ON/OFF

Intelligent Light Solutions**Controles inteligentes:**

Organic Response (control + sensor)

Quick BLE (Casambi)

Quick DALI

Master Pro Evo

Servicios inteligentes:Space management |
Push notification**Accesorios inteligentes para raíl MT**

Organic Response (control + sensor)

Sensor Casambi

Interfaz Casambi - DALI

AcabadosO1
BlancoV0
Negro mateVisite nuestro sitio
web para obtener
más información



Club Náutico Sevilla - Sevilla, España — Producto: Tecnica Evo - Ø92 mm | Blanco
Ph: Courtesy of Jacinto Pérez Elliot Arquitectura



Ø92 mm

3000K | 4000K

Hasta 3487 lm

Hasta 132 lm/W

M | F | WF



Ø117 mm

3000K | 4000K

Hasta 5263 lm

Hasta 143 lm/W

M | F | WF | VWF




Ø117 mm FOOD

2700K | 3000K | 6500K

Hasta 3867 lm

Hasta 127 lm/W

F



LUMINARIA DE SUSPENSIÓN Ø92 mm

3000K | 4000K

Hasta 3506 lm

Hasta 126 lm/W

M | F | WF



LUMINARIA DE SUSPENSIÓN Ø117 mm

3000K | 4000K

Hasta 5263 lm

Hasta 137 lm/W

M | F | WF | VWF



Ø117 mm FOOD DE SUSPENSIÓN

2700K | 3000K | 6500K


Hasta 3849 lm

Hasta 101 lm/W

F

Otras versiones disponibles

Downlights y empotrables p. 32



Tecnica Evo empotrable

Luminarias de suspensión p. 154



Tecnica Evo de suspensión

ACCESORIOS

- 1 Reflector intercambiable
- 2 Cristal de protección
- 3 Refractor para distribución elíptica
- 4 Filtro Soft Lens
- 5 Antideslumbrante de nido de abeja



1



2



3



4



5

2700K | 3000K | 4000K | 6500K

CRI80 | CRI90

IP20

2 tamaños

Spot: Rotación 360° | Inclinación 90°
Suspensión: Rotación 360° | Inclinación 90°

Reflector

Versión Food

Clase I

DALI-2

ON/OFF

Intelligent Light Solutions

Controles inteligentes:

Organic Response (control + sensor)

Quick BLE (Casambi)

Quick DALI

Master Pro Evo

Servicios inteligentes:

Space management |
Push notification

Accesorios inteligentes para raíl MT

Organic Response (control + sensor)

Sensor Casambi

Interfaz Casambi - DALI

Acabados



01
Blanco



04
Negro



Visite nuestro sitio web para obtener más información



Producto: Betwo - De suspensión | UGR<19 | Blanco champán/Blanco transparente
Ph: Paolo Carlini

**GENERAL LIGHTING**

Ø172 | Ø234 mm

Hasta 4354 lm

Hasta 122 lm/W

DALI-2

**UGR<19**

Ø172 | Ø234 mm

Hasta 2447 lm

Hasta 122 lm/W

DALI-2

**PURE GENERAL LIGHTING**

Ø172 | Ø234 mm

Hasta 4324 lm

Hasta 122 lm/W

DALI-2

**Otras versiones disponibles**

Luminarias de suspensión p. 152



BeTwo de suspensión

Luminarias de techo p. 228



BeTwo de techo

3000K | 3500K | 4000K

CRI90

IP40

2 tamaños

Opti Diamond

Clase I

DALI-2

El adaptador para montaje en raíl debe pedirse por separado.

Intelligent Light Solutions**Controles inteligentes:**

Organic Response (control + sensor)

Quick BLE (Casambi)

Quick DALI

Master Pro Evo

Servicios inteligentes:

Space management | Push notification

Accesorios inteligentes para raíl MT

Organic Response (control + sensor)

Sensor Casambi


Interfaz Casambi - DALI

Acabado óptico**D8**
Blanco**Acabados del cuerpo****G0**
Blanco/Blanco**G2**
Negro/Negro**I1**
Blanco Champán**I3**
Negro / Champán**R4**
Blanco / Transparente**R5**
Negro/Transparente**R6**
Champán/Transparente**Acabado óptico****D8**
Negro**Acabados del cuerpo****G1**
Blanco/Blanco**I2**
Negro/Negro**I4**
Blanco Champán**M6**
Negro / Champán**R7**
Blanco / Transparente**R8**
Negro/Transparente**R9**
Champán/Transparente

Visite nuestro sitio web para obtener más información



Tenoha - Milán, Italia — Producto: Spacepad - UGR<19 | 415×140 mm | Negro mate/ Blanco transparente
Ph: Paolo Carlini

**GENERAL LIGHTING**

415x140 mm

Hasta 4350 lm

Hasta 164 lm/W

Opti Diamond

**UGR<19**

415x140 mm

Hasta 2480 lm

Hasta 166 lm/W

Opti Diamond

**GENERAL LIGHTING 880x140 mm**

880x140 mm

Hasta 8734 lm

Hasta 170 lm/W

Opti Diamond

**UGR<19 880x140 mm**

880x140 mm

Hasta 5611 lm

Hasta 176 lm/W

Opti Diamond

2700K | 3000K | 3500K | 4000K

CRI80 | CRI90

IP20

2 tamaños

Orientable

Rotación 360°

Opti Diamond

Clase I

Organic Response (control + sensor)

Casambi

DALI-2

Sensor DALI-2

Intelligent Light Solutions**Controles inteligentes:**

Organic Response (control + sensor)

Quick BLE (Casambi)

Quick DALI

Master Pro Evo

Servicios inteligentes:

Space management |

Push notification

Accesorios inteligentes para rail MT

Organic Response (control + sensor)

Sensor Casambi

Interfaz Casambi - DALI

Acabados del cuerpoO1
BlancoV0
Negro mate**Acabados de la óptica**D8
Blanco transparente83
Negro transparente

Visite nuestro sitio web para obtener más información

LIGHT SHED 14

design iGuzzini



Park Associati Studio - Milán, Italia — Producto: Light shed 14 - De suspensión | 1200 mm | Blanco/ Blanco transparente
Ph: Paolo Carlini



RAÍL

1200 | 1600 | 2400 | 3000 mm

Hasta 6500 lm

Hasta 147 lm/W

UGR<19

Opti Diamond

Clase I

DALI-2

Otras versiones disponibles

Luminarias de suspensión p. 130



Light Shed 14 de suspensión

Luminarias de techo p. 247



Light Shed 14 de techo

3000K | 4000K

CRI80 | CRI90

IP20

4 longitudes

Opti Diamond - UGR<19

Emergencia

Clase I

Organic Response (control + sensor)

Casambi

DALI-2

Sensor DALI-2

El adaptador para montaje en raíl debe pedirse por separado.

Acabados del cuerpo



01
Blanco



04
Negro

Acabados de la óptica



D8
Blanco transparente



83
Negro transparente

Intelligent Light Solutions

Controles inteligentes:

Organic Response (control + sensor)

Quick BLE (Casambi)

Quick DALI

Master Pro Evo

Servicios inteligentes:

Space management |

Push notification

Accesorios inteligentes para raíl MT

Organic Response (control + sensor)

Sensor Casambi

Interfaz Casambi - DALI



Visite nuestro sitio web para obtener más información



Sede de Santini Spa - Bèrgamo, Italia — Producto: iN60 Evo - Sistema MPO | UGR<19 | Negro
Ph: Paolo Carlini



SISTEMA SPACE

Blanco transparente | Negro transparente
1200 | 2400 mm
Módulo LED
3000K | 3500K | 4000K |
Tunable White
Hasta 6059 lm/m
Hasta 169 lm/W
GL | UGR<19
Up & Down con emisión orientable



SISTEMA MMO

Óptica modular metalizada
1200 | 2400 mm
Módulo LED
3000K | 3500K | 4000K |
Tunable White
Hasta 5696 lm/m
Hasta 154 lm/W
UGR<19



SISTEMA MPO

Óptica microprismática
600 | 900 | 1200 | 3600 mm
Módulo LED - Difusor enrollable
3000K | 3500K | 4000K
Hasta 1596 lm/m
Hasta 141 lm/W
UGR<19
Módulo luminoso angular



SISTEMA OPAL

600 | 900 | 1200 | 3600 mm
Módulo LED - Difusor enrollable
3000K | 3500K | 4000K
Hasta 4898 lm/m
Hasta 147 lm/W
GL
Módulo luminoso angular



SISTEMA WALL WASHER

600 | 1200 mm

Módulo LED

3000K | 3500K | 4000K

Hasta 1642 lm/m

Hasta 104 lm/W


WW

Otras versiones disponibles


Downlights y empotrables p. 76 / Sistema lineal p. 180




iN60 Evo Sistema Space




iN60 Evo Sistema MMO



iN60 Evo Sistema MPO



iN60 Evo Sistema Opal



iN60 Evo Sistema Wall Washer

Luminarias de suspensión p. 137



iN60 Evo Space autónomo



iN60 Evo MMO autónomo



iN60 Evo MPO autónomo



iN60 Evo Opal autónomo



iN60 Evo Sistema Space



iN60 Evo Sistema MMO



iN60 Evo Sistema MPO



iN60 Evo Sistema Opal



iN60 Evo Sistema Wall Washer

Accesorios inteligentes para iN60 Evo




Sensor de luz y movimiento Organic Response



Casambi sensor de luz y movimiento



DALI-2 sensor de luz y movimiento



Interfaz de control Casambi-DALI



Módulo transceptor Li-Fi

3000K | 3500K | 4000K | Tunable White (2700K ÷ 6500K)

CRI80 | CRI90

IP20

GL | UGR<19 | WW

Clase I

Organic Response (control + sensor)

Casambi | Sensor Casambi | Sensor Casambi HF

DALI-2 | Sensor DALI-2

Para la instalación en raíl, se requiere el accesorio específico PF99.

Intelligent Light Solutions

Controles inteligentes:

Organic Response (control + sensor)

Quick BLE (Casambi)

Quick DALI

Master Pro Evo

Servicios inteligentes:

Space management |

Push notification

Accesorios inteligentes para raíl MT

Organic Response (control + sensor)

Sensor Casambi

Interfaz Casambi - DALI

Acabados



Visite nuestro sitio web para obtener más información

MAINS VOLTAGE TRACK

design iGuzzini



Museo Real de Bellas Artes (KMKSA) - Amberes, Bélgica — Producto: Raíl de tensión de red - Luminaria de techo/suspensión | Blanco
Ph: Kris Dekeijser



EMPOTRABLE

1000 | 2000 | 3000 | 4000 mm



TECHO / SUSPENSIÓN

1000 | 2000 | 3000 | 4000 mm

Accesorios inteligentes para rail de tensión de red



Casambi
sensor múltiple
de lux/movi-
miento

IP20 | IP40

4 longitudes

Accesorios inteligentes para rail MT

Organic Response (control + sensor)

Sensor Casambi

Interfaz Casambi - DALI

Acabados



12
Aluminio



01
Blanco



04
Negro




Visite nuestro sitio
web para obtener
más información



LUMINARIAS PARA RAÍLES DE BAJA TENSIÓN



82 | SIPARIO LV



86 | PALCO



92 | ROBIN



94 | NEWFO



98 | LE PERROQUET



100 | LASER



102 | LASER BLADE XS



106 | LIBERA



108 | FILORAIL




114 | SUPERRAIL



120 | LOW VOLTAGE TRACK



**PARA FILORAIL Ø22**

Hasta 161 lm

Hasta 47 lm/W

S | M

Opti Beam Lens

**PARA FILORAIL Ø40**

Hasta 650 lm

Hasta 60 lm/W

M | F | WF

Opti Beam Lens

**PARA FILORAIL Ø56**

Hasta 1180 lm

Hasta 85 lm/W

S | M | F | WF | VWF | WW

Opti Beam Lens |

**PARA FILORAIL Ø73**

Hasta 2160 lm

Hasta 108 lm/W


S | M | F | WF | VWF | WW

Opti Beam Reflector |
Opti Beam Lens**PARA FILORAIL Ø86**

Hasta 2370 lm

Hasta 117 lm/W

S | M | F | WF | VWF | WW

Opti Beam Reflector |
Opti Beam Lens**BEAMER PARA FILORAIL Ø22**


Hasta 27 lm

Beamer

**BEAMER PARA FILORAIL Ø40**

Hasta 27 lm

Beamer

**FRAMER PARA FILORAIL Ø22**

Hasta 38 lm

Framer

**FRAMER PARA FILORAIL Ø40**

Hasta 5 lm

Beamer

**PARA BAJA TENSIÓN Ø22 mm**

Hasta 160 lm

Hasta 47 lm/W

S | M

Opti Beam Lens

**PARA BAJA TENSIÓN Ø40 mm**

Hasta 650 lm

Hasta 60 lm/W

S | M | WF | O

Opti Beam Lens

**PARA BAJA TENSIÓN Ø56 mm**

Hasta 1180 lm

Hasta 85 lm/W

S | M | F | WF | VWF

Opti Beam Lens



PARA BAJA TENSIÓN Ø73 mm

Hasta 2160 lm

Hasta 108 lm/W

S | M | F | WF | VWF

Opti Beam Reflector | Opti Beam Lens



PARA BAJA TENSIÓN Ø86 mm

Hasta 2370 lm

Hasta 117 lm/W

S | M | F | WF | VWF

Opti Beam Reflector | Opti Beam Lens



PARA WALL WASHER DE BAJA TENSIÓN

Hasta 1115 lm

Hasta 73 lm/W

WW

Opti Beam Lens



PARA WALL WASHER DE BAJA TENSIÓN Ø73 mm

Hasta 1200 lm

Hasta 75 lm/W

WW

Opti Beam Lens



WALL WASHER DE BAJA TENSIÓN Ø86 mm

Hasta 1500 lm

Hasta 88 lm/W

WW

Opti Beam Lens



PARA BEAMER DE BAJA TENSIÓN Ø22 mm

Hasta 160 lm

Hasta 47 lm/W

S | M

Opti Beam Lens



PARA BEAMER DE BAJA TENSIÓN Ø40 mm

Hasta 160 lm

Hasta 47 lm/W

S | M

Opti Beam Lens



PARA BEAMER DE BAJA TENSIÓN Ø86 mm

Hasta 160 lm

Hasta 47 lm/W

S | M

Opti Beam Lens



PARA FRAMER DE BAJA TENSIÓN Ø22 mm

Hasta 160 lm

Hasta 47 lm/W

S | M

Opti Beam Lens



PARA FRAMER DE BAJA TENSIÓN Ø40 mm

Hasta 160 lm

Hasta 47 lm/W

S | M

Opti Beam Lens



PARA FRAMER DE BAJA TENSIÓN Ø40 mm PARA SUPERRAIL

Hasta 160 lm

Hasta 47 lm/W

S | M

Opti Beam Lens



PARA BAJA TENSIÓN Ø22 mm CON VARILLA

Hasta 160 lm

Hasta 47 lm/W

S | M

Opti Beam Lens



**PARA BAJA TENSIÓN
Ø40 mm CON VARILLA**

Hasta 650 lm

Hasta 60 lm/W

S | M | WF | O

Opti Beam Lens

Otras versiones disponibles

Luminarias para raíles tensión de red
p. 48



Sipario




Sipario Framer

Luminarias de pared y techo p. 202



Sipario de superficie



Sipario empotrable

ACCESORIOS OPTI BEAM REFRACTOR

- 1 Refractores Optibeam
- 2 Flap de luz de nido de abeja
- 3 Difusor cilíndrico
- 4 Hoja de persiana
- 5 Flaps direccionales



1 2 3 4 5

2700K | 3000K | 3500K | 4000K

CRI90 | CRI97

IP20

5 tamaños

Orientable - Rotación 360° |
Inclinación 90°

Opti Beam Reflector | Opti Beam Lens |
Opti Beam Refractor

Casambi

DALI Broadcast | DALI Powerline

Clase III

**Accesorio inteligente para Superrail
y Filorail**

Sensor Casambi

Intelligent Light Solutions

Controles inteligentes:

Organic Response (control + sensor)

Quick BLE (Casambi)

Quick DALI

Master Pro Evo

Servicios inteligentes:

Space management |

Push notification

Acabados



O1
Blanco



V0
Negro mate



Visite nuestro sitio web para obtener más información
Sipario BT: Beamer, Framer, varilla disponible a partir de abril de 2026



VIDA COTIDIANA EN UNA BARRIADA ARTESANAL

Frente al carácter oficial y representativo que el barrio en torno al Foro había tenido durante la época romana, entre los siglos V y VI la zona se transformó en una bulliciosa barriada desde conversiones en viviendas artesanales y obrerías. Destaca una herrería instalada en el ya abandonado Edificio del Arco, de los antiguos espacios de culto como templos desde mediante muros espigados, diseño de fachada alada y desarrollo de trabajos de cerámica.


Alrededor de las calles pavimentadas con tierra se distribuyeron herrerías, alfarería y otros. Desaparecida la antigua red de alcantarillado, los residuos se eliminaban mediante pozos ciegos. Las viviendas estaban decoradas con cuadros de paredes y alacenas de alfarería. A diferencia de las viviendas almerienses, estas casas ya no contaban con nichos, sino con nichos para el pasaje y la cocina, los balcones y terrazas se usaban de vida cotidiana, como sugieren las excavaciones de los muros de adobe personal. Con todo, la condición de ciudad portuaria y militar les garantizó un alto nivel de mantenimiento. Para la comprensión se utilizó la muestra de la vida cotidiana en la zona que se muestra de nuevo en el pasaje.

DAILY LIFE IN AN ARTISAN QUARTER

In contrast to the official, representative nature of the area around the Forum in Roman times, between the fifth and seventh centuries this zone became a bustling quarter of artisan, workshop and houses. A notable one was in the abandoned Forum Building, where some of the original brick masonry and natural materials, creating niches, indicate that previous niches were also used for food.

However, unlike houses with houses found the other side, the old were open to the street, and the houses were decorated with niches. The houses were built with adobe and had balconies and terraces. Unlike the old Roman houses, these houses had the north-south of Roman houses and the other than this. They incorporated food niches, including the floor, the kitchen and personal niches. There was an indication of a port city and military zone. This had masonry in white masonry of granite. The houses were made using brickwork masonry from some with decorative work around the clock.

Museo del Foro Romano - Cartagena, España — Producto: Palco - Ø37 mm | Negro
 Ph: Courtesy of Amann-Cánovas-Maruri



**BAJA TENSIÓN
Ø19 mm PARA FILORAIL**

2700K | 3000K | 3500 | 4000K

Hasta 154 lm

Hasta 45 lm/W

S | M

DALI Broadcast



**BAJA TENSIÓN
Ø37 mm PARA FILORAIL**

2700K | 3000K | 3500 | 4000K

Hasta 578 lm

Hasta 60 lm/W

S | M | WF

DALI Broadcast



**BAJA TENSIÓN
Ø51 mm PARA FILORAIL**

2700K | 3000K | 3500 | 4000K

Hasta 1198 lm

Hasta 75 lm/W

S | F | WF

DALI Powerline | Casambi



**BAJA TENSIÓN
Ø62 mm PARA FILORAIL**

2700K | 3000K | 3500 | 4000K

Hasta 1856 lm

Hasta 94 lm/W

S | F | WF

DALI Powerline | Casambi



**BAJA TENSIÓN
Ø86 mm PARA FILORAIL**

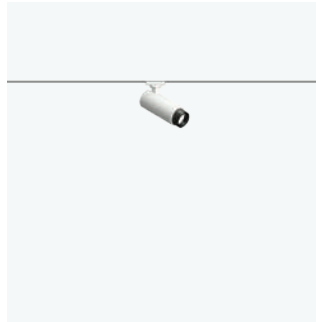
2700K | 3000K | 3500 | 4000K

Hasta 2613 lm

Hasta 102 lm/W

S | M | F | WF

DALI Powerline | Casambi



**BEAMER DE BAJA TENSIÓN
Ø19 mm PARA FILORAIL**


2700K | 3000K | 3500 | 4000K

Hasta 28 lm

Beamer

10°- 65°

DALI Broadcast



**FRAMER DE BAJA TENSIÓN
Ø19 mm PARA FILORAIL**

2700K | 3000K | 3500 | 4000K

Hasta 30 lm

Framer

DALI Broadcast



**FRAMER DE BAJA TENSIÓN
Ø37 mm PARA FILORAIL**

2700K | 3000K | 3500 | 4000K

Hasta 38 lm

Framer

12°

DALI Broadcast



**WALL WASHER DE BAJA TENSIÓN
Ø51 mm PARA FILORAIL**

2700K | 3000K | 3500 | 4000K

Hasta 296 lm

Hasta 94 lm/W

WW

DALI Powerline | Casambi



**WALL WASHER DE BAJA TENSIÓN
Ø86 mm PARA FILORAIL**

2700K | 3000K | 3500 | 4000K

Hasta 1373 lm


Hasta 61 lm/W

WW

DALI Powerline | Casambi



The Courtauld Gallery - Londres, Reino Unido — Producto: Palco - Ø51 mm | Blanco
Ph: David Levene, courtesy of Courtauld Gallery

**BAJA TENSIÓN Ø19 mm**

2700K | 3000K | 3500K | 4000K

Hasta 308 lm

Hasta 60 lm/W

S | M

DALI Powerline | Casambi

**BAJA TENSIÓN Ø37 mm**

2700K | 3000K | 3500K | 4000K

Hasta 578 lm

Hasta 60 lm/W

S | M | WF

DALI Powerline | Casambi

**BAJA TENSIÓN Ø51 mm**

2700K | 3000K | 3500K | 4000K

Hasta 1198 lm

Hasta 74 lm/W

S | F | WF

DALI Powerline | Casambi

**BAJA TENSIÓN Ø62 mm**

2700K | 3000K | 3500K | 4000K

Hasta 1856 lm

Hasta 94 lm/W

S | F | WF

DALI Powerline | Casambi

**BAJA TENSIÓN Ø86 mm**

2700K | 3000K | 3500K | 4000K

Hasta 2613 lm

Hasta 102 lm/W

S | M | F | WF

DALI Powerline | Casambi

**BAJA TENSIÓN Ø51 mm
WALL WASHER**

2700K | 3000K | 3500K | 4000K

Hasta 297 lm

Hasta 19 lm/W

WW

DALI Powerline | Casambi

**BAJA TENSIÓN Ø86 mm
WALL WASHER**

2700K | 3000K | 3500K | 4000K

Hasta 1373 lm

Hasta 61 lm/W

WW

DALI Powerline | Casambi

**BAJA TENSIÓN Ø19 mm
FRAMER**

2700K | 3000K | 3500K | 4000K

Hasta 30 lm

Framer

DALI Powerline | Casambi


**BAJA TENSIÓN Ø37 mm FRAMER**

2700K | 3000K | 3500K | 4000K

Hasta 180 lm

Framer

DALI Powerline | Casambi

**BAJA TENSIÓN Ø19 mm BEAMER**

2700K | 3000K | 3500K | 4000K

Hasta 109 lm

Beamer

DALI Powerline | Casambi

**BAJA TENSIÓN Ø19 mm CON VARILLA**

2700K | 3000K | 4000K

Hasta 154 lm

Hasta 45 lm/W

M

DALI Powerline | Casambi

**BAJA TENSIÓN Ø37 mm CON VARILLA**

2700K | 3000K | 4000K

Hasta 578 lm

Hasta 60 lm/W

M | WF

DALI Powerline | Casambi



Sede histórica de Fiandre - Castellarano, Italia — Producto: Palco - Ø37 mm | Negro
Ph: Fabio Mantovani, courtesy of Fiandre

Otras versiones disponibles

Luminarias para raíles tensión de red p. 52



Palco Pro



Palco




Palco Wall Washer



Palco Framers

Luminarias de pared y techo p. 204




Palco de superficie



Palco Framers de superficie



Palco empotrable




Palco Framers empotrable

ACCESORIOS


OPTI BEAM REFRACTOR CON ACCESORIOS

- 1 Reflector intercambiable (solo Ø86 mm)
- 2 Refractor para distribución elíptica media
- 3 Refractor para distribución elíptica amplia
- 4 Filtro Soft Lens
- 5 Antideslumbrante de nido de abeja
- 6 Difusor cilíndrico
- 7 Aletas direccionales.



OPTI BEAM LENS CON ACCESORIOS

- 8 Spill ring
- 9 Opti Beam Refractor Medium (solo Ø86 mm)
- 10 Opti Beam Refractor Flood (solo Ø86 mm)
- 11 Opti Beam Refractor Wide Flood (solo Ø86 mm)
- 12 Refractor para distribución elíptica media
- 13 Refractor para distribución elíptica amplia
- 14 Antideslumbrante de nido de abeja
- 15 Difusor cilíndrico



2700K | 3000K | 3500K | 4000K

CRI80 | CRI90 | CRI97

IP20 | IP40

Clase III

Opti Beam Reflector | Opti Beam Lens

Casambi

DALI Broadcast | DALI Powerline

Accesorio inteligente para Superrail y Filorail

Sensor Casambi

Intelligent Light Solutions

Controles inteligentes:

Organic Response (control + sensor)

Quick BLE (Casambi)

Quick DALI

Master Pro Evo

Servicios inteligentes:

Space management |

Push notification

Acabados



01 Blanco


04 Negro




Otros premios
Premio dei premi per l'innovazione 2018
CODEGA 2018
German Design Award 2018
Premio Delta 2018
Progress Report Selection 2020



Visite nuestro sitio web para obtener más información



Universidad de Texas, Dallas - Arts and Performance Center (UTD APC) Dallas, Texas, EE. UU. — Producto: Robin - Ø51 mm para rail de Baja Tensión | Negro
Ph: Mauricio Rojas

**Ø37 mm PARA FILORAIL**

Hasta 652 lm
 Hasta 59 lm/W
 S | M | WF

**Ø51 mm PARA FILORAIL**

Hasta 1344 lm
 Hasta 74 lm/W
 S | F | WF

**Ø62 mm PARA FILORAIL**

Hasta 2415 lm
 Hasta 98 lm/W
 S | F | WF

**Ø51 mm WALL WASHER PARA FILORAIL**

Hasta 328 lm
 Hasta 18 lm/W
 WW

**Ø37 mm PARA RAÍL DE BAJA TENSIÓN / SUPERRAIL**

Hasta 652 lm
 Hasta 59 lm/W
 S | M | WF

**Ø51 mm PARA RAÍL/SUPERRAIL DE BAJA TENSIÓN**

Hasta 1344 lm
 Hasta 74 lm/W
 S | F | WF

**Ø62 mm PARA RAIL/SUPERRAIL DE BAJA TENSIÓN**


Hasta 2415 lm
 Hasta 98 lm/W
 S | F | WF

**Ø51 mm WALL WASHER PARA RAÍL/SUPERRAIL DE BAJA TENSIÓN**

Hasta 328 lm
 Hasta 18 lm/W
 WW

ACCESORIOS

- 1 Refractor para distribución elíptica
- 2 Antideslumbrante de nido de abeja
- 3 Spill ring
- 4 Difusor cilíndrico
- 5 Difusor cilíndrico decorativo



2700K | 3000K | 3500 | 4000K

CRI90

IP20

Clase III

Opti Beam Lens

Casambi

DALI Powerline

Accesorio inteligente para Superrail y Filorail

Sensor Casambi

Intelligent Light Solutions**Controles inteligentes:**

Organic Response (control + sensor)

Quick BLE (Casambi)

Quick DALI

Master Pro Evo

Servicios inteligentes:

Space management |


Push notification

Acabados

Visite nuestro sitio web para obtener más información



Producto: Newfo - Ø88 mm para Filorail | Negro mate



**BAJA TENSIÓN Ø62 mm
PARA FILORAIL**

Hasta 896 lm

Hasta 87 lm/W

S | M | F | WF

Clase III

DALI Broadcast



**BAJA TENSIÓN Ø88 mm
PARA FILORAIL**


Hasta 1818 lm

Hasta 108 lm/W

M | F | WF

Clase III

DALI Powerline | Casambi



**BAJA TENSIÓN Ø116 mm
PARA FILORAIL**

Hasta 2519 lm

Hasta 114 lm/W

M | F | WF

Clase III

DALI Powerline | Casambi



**LUMINARIA DE SUSPENSIÓN DE
BAJA TENSIÓN Ø88 mm PARA RAÍL
Y FILORAIL DE BAJA TENSIÓN**

Hasta 1818 lm

Hasta 108 lm/W

F | WF

Clase III

DALI Powerline | Casambi



**LUMINARIA DE SUSPENSIÓN DE BAJA
TENSIÓN Ø116 mm PARA RAÍL, FILORAIL
Y SUPERRAIL DE BAJA TENSIÓN**

Hasta 2519 lm

Hasta 114 lm/W

F | WF

Clase III

DALI Powerline | Casambi



**BAJA TENSIÓN Ø62 mm
PARA RAÍL Y SUPERRAIL
DE BAJA TENSIÓN**

Hasta 1145 lm

Hasta 87 lm/W

S | M | F | WF

Clase III

DALI Powerline | Casambi



**BAJA TENSIÓN Ø88 mm
PARA RAÍL Y SUPERRAIL
DE BAJA TENSIÓN**

Hasta 1818 lm

Hasta 108 lm/W

S | M | F | WF

Clase III

DALI Powerline | Casambi



**BAJA TENSIÓN Ø116 mm
PARA RAÍL Y SUPERRAIL
DE BAJA TENSIÓN**

Hasta 2519 lm

Hasta 114 lm/W

S | M | F | WF

Clase III

DALI Powerline | Casambi



Otras versiones disponibles

Luminarias para raíles tensión de red
p. 60




Newfo



Newfo de
suspensión



Newfo de
superficie




Newfo
empotrable

Luminarias de techo




Newfo de
superficie



Newfo de
suspensión de
superficie



Newfo
empotrable



Newfo de
suspensión
empotrable

2700K | 3000K | 3500K | 4000K

CRI90

IP20 | IP43

3 tamaños

Rotación 360° | Inclinación 90°

Optibeam Reflector | Optibeam Lens

Clase III

Casambi

DALI Broadcast | DALI Powerline

Accesorio inteligente para Superrail y Filorail

Sensor Casambi

Intelligent Light Solutions

Controles inteligentes:

Organic Response (control + sensor)

Quick BLE (Casambi)

Quick DALI

Master Pro Evo

Servicios inteligentes:

Space management |

Push notification

Acabados del cuerpo



O1
Blanco



O4
Negro



N8
Titanio

Acabados de la óptica



O4
Negro



N8
Titanio



U7
Latón



V6
Cobre mate



Visite nuestro sitio
web para obtener
más información

LE PERROQUET

design Piano Design





Ø55 mm PARA FILORAIL

2700K | 3000K | 3500K | 4000K

Hasta 496 lm

Hasta 74 lm/W

S | M | WF



Ø80 mm PARA FILORAIL

2700K | 3000K | 3500K | 4000K

Hasta 1436 lm

Hasta 97 lm/W

M | F | WF



**LUMINARIA DE SUSPENSIÓN
Ø55 mm PARA FILORAIL**

2700K | 3000K | 3500K | 4000K

Hasta 496 lm

Hasta 74 lm/W

S | M | WF



**LUMINARIA DE SUSPENSIÓN
Ø80 mm PARA FILORAIL**

2700K | 3000K | 3500K | 4000K

Hasta 1436 lm

Hasta 97 lm/W

Otras versiones disponibles

Luminarias para raíles tensión de red p. 62



Le Perroquet



Le Perroquet de suspensión

Luminarias de suspensión p. 150



Le Perroquet de suspensión

Luminarias de pared p. 208 / Luminarias de techo p. 242



Le Perroquet



Le Perroquet de suspensión

2700K | 3000K | 3500K | 4000K

CRI90

IP20

3 tamaños

OptiBeam Lens | OptiBeam Reflector

Clase III

Casambi

DALI Powerline

Rotación 360° | Inclínación 90°

Accesorio inteligente para Filorail

Sensor Casambi

Intelligent Light Solutions

Controles inteligentes:

Organic Response (control + sensor)

Quick BLE (Casambi)

Quick DALI







Master Pro Evo

Servicios inteligentes:

Space management |

Push notification

Acabados

-  01 Blanco
-  06 Amarillo
-  02 Naranja
-  04 Negro
-  05 Rojo
-  09 Azul cielo



Visite nuestro sitio web para obtener más información



Oficinas de DENA. EUREF-Campus - Berlín, Alemania — Producto: Laser - De suspensión Ø59 mm | Negro
Ph: Felix Löchner



LUMINARIA DE SUSPENSIÓN PARA FILORAIL

Ø59 | Ø75
 2700K | 3000K | 3500K | 4000K
 CRI90
 Hasta 1615 lm
 Hasta 107 lm/W
 M | F



DE SUSPENSIÓN PARA RAÍL DE BAJA TENSIÓN

Ø59 | Ø75
 2700K | 3000K | 4000K
 CRI90
 Hasta 1615 lm
 Hasta 107 lm/W
 M | F

Otras versiones disponibles

Downlights y empotrables p. 28



Laser fijo redondo



Laser fijo cuadrado



Laser orientable redondo



Laser Wall Washer redondo



Laser Wall Washer cuadrado

Luminarias de suspensión p. 156



Laser de suspensión

Luminarias de techo p. 230



Laser de superficie

2700K | 3000K | 3500K | 4000K
 CRI90
 IP20
 2 tamaños
 Clase III
 Casambi
 DALI Powerline

Accesorio inteligente para Superrail y Filorail

Sensor Casambi

Intelligent Light Solutions

Controles inteligentes:
 Organic Response (control + sensor)
 Quick BLE (Casambi)
 Quick DALI
 Master Pro Evo

Servicios inteligentes:

Space management |
 Push notification

Acabados del cuerpo



Acabados de la óptica




Otros premios
 FX International Interior Design Award 2016



Visite nuestro sitio web para obtener más información

LASER BLADE XS

design iGuzzini



Producto: Laser Blade XS - High Contrast | 5 celdas | Negro/negro



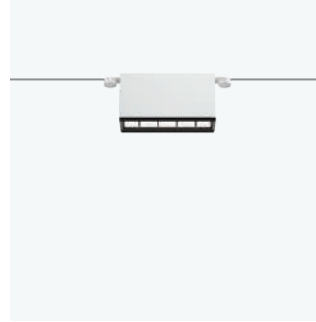
HIGH CONTRAST DE SUSPENSIÓN PARA FILORAIL

1 | 2x2 | 3x3 celdas
2700K | 3000K | 3500K | 4000K
Hasta 1700 lm
Hasta 98 lm/W
F | WF




HIGH CONTRAST PARA FILORAIL

1 | 5 | 10 celdas
2700K | 3000K | 3500K | 4000K
Hasta 1839 lm
Hasta 100 lm/W
F



WALL WASHER LGC PARA FILORAIL

5 | 10 celdas
2700K | 3000K | 3500K | 4000K
Hasta 648 lm
Hasta 35 lm/W
WW-LGC



GENERAL LIGHTING PRO PARA FILORAIL

5 | 10 celdas
2700K | 3000K | 3500K | 4000K
Hasta 1664 lm
Hasta 90 lm/W
GL-PRO



HIGH CONTRAST PARA RAÍL DE BAJA TENSIÓN

1 | 5 | 10 celdas
2700K | 3000K | 3500K | 4000K
Hasta 2033 lm
Hasta 93 lm/W
F



WALL WASHER PARA RAÍL DE BAJA TENSIÓN

10 celdas
2700K | 3000K | 4000K
Hasta 836 lm
Hasta 45 lm/W
WW



GENERAL LIGHTING PRO PARA RAÍL DE BAJA TENSIÓN

5 | 10 celdas
2700K | 3000K | 4000K
Hasta 1690 lm
Hasta 77 lm/W
GL-PRO



HIGH CONTRAST DE SUSPENSIÓN PARA RAÍL DE BAJA TENSIÓN

1 | 2x2 | 3x3 celdas
2700K | 3000K | 3500K | 4000K
Hasta 1535 lm
Hasta 90 lm/W
F | WF



HIGH CONTRAST PARA SUPERRAIL

5 | 10 celdas
2700K | 3000K | 3500K | 4000K
Hasta 1867 lm
Hasta 85 lm/W
F



GENERAL LIGHTING PRO PARA SUPERRAIL

5 | 10 celdas
2700K | 3000K | 4000K
Hasta 1552 lm
Hasta 70 lm/W
GL-PRO



WALL WASHER LGC PARA SUPERRAIL

5 | 10 celdas
2700K | 3000K | 3500K | 4000K
Hasta 640 lm
Hasta 35 lm/W
WW-LGC

LASER BLADE XS

design iGuzzini



Villa Waterfall - Porto Cervo, Italia & Guión;— Producto: Laser Blade XS - High Contrast | 5 celdas | Negro/negro
Ph: Stefano Ferrando, Studio Vetroblu

Otras versiones disponibles

Downlights y empotrables p. 28



Laser Blade XS
High Contrast



Laser Blade
XS Wall Washer
LGC



Laser Blade XS
Wall Washer



Laser Blade XS
General Lighting
Pro



Laser Blade XS
High Contrast -
orientable

Luminarias de
suspensión p. 158




Laser Blade XS
High Contrast -
suspensión



Laser Blade XS
High Contrast -
techo



Laser Blade XS
Wall Washer -
techo



Laser Blade XS
General Lighting
Pro - techo

Luminarias de techo p. 226

2700K | 3000K | 3500K | 4000K |
Tunable White (2700K - 5700K)

CRI80 | CRI90

IP20 | IP43

8 tamaños

Fijo | Orientable

Frame | Minimal

Clases II, III

DALI-2 | DALI Broadcast

La fuente de alimentación debe
pedirse por separado (Clase III).

Accesorio inteligente para Superrail y Filorail

Sensor Casambi

Intelligent Light Solutions

Controles inteligentes:

Organic Response (control + sensor)

Quick BLE (Casambi)

Quick DALI

Master Pro Evo

Servicios inteligentes:

Space management |
Push notification

Acabados del cuerpo



01
Blanco



C1
Blanco tráfico



B1
Blanco señal



15
Gris



04
Negro



V0
Negro mate

Acabados de la óptica



01
Blanco



04
Negro



14
Oro



E6
Cromo bruñido



Otros premios
Lighting Design Award 2017
Design L+B 2018
German Design Award 2019



Visite nuestro sitio
web para obtener
más información



Sede histórica de Fiandre - Castellarano, Italia — Producto: Libera - 1400 mm | UGR<19 | Negro/Blanco transparente
Ph: Fabio Mantovani, courtesy of Fiandre



LUMINARIA DE SUSPENSIÓN AUTÓNOMA PARA FILORAIL

1200 | 1400 | 1800 mm
 2700K | 3000K | 3500K | 4000K
 Hasta 3527 lm
 Hasta 126 lm/W
 GL | UGR<19

Accesorios inteligentes para Libera



Organic Response



Quick BLE (Casambi)



DALI-2

2700K | 3000K | 3500K | 4000K
 CRI90
 6 longitudes
 General Lighting | UGR<19
 Space | Microtexturizado | Ahumado
 Up & Down | Emisión descendente
 Organic Response (control + sensor)
 Casambi | Sensor Casambi
 DALI Broadcast | DALI Powerline | DALI-2 Sensor
 IP20 | IP40
 Clase III

Accesorio inteligente para Filorail

Sensor Casambi

Intelligent Light Solutions

Controles inteligentes:

Organic Response (control + sensor)
 Quick BLE (Casambi)
 Quick DALI
 Master Pro Evo

Servicios inteligentes:

Space management | Push notification

Otras versiones disponibles

Luminarias de suspensión p. 128



Sistema Libera - de suspensión



Libera de suspensión autónoma

Luminarias de pared p. 198



Sistema Libera - de pared



Libera autónoma de pared

Luminarias de pie y sobremesa p. 266



Sistema Libera - de techo a suelo



Libera autónoma de pie



Libera autónoma de techo a suelo

Sistema lineal p. 182



Sistema Libera - de suspensión



Sistema Libera - Módulos de iluminación Space



Sistema Libera - Módulos General Lighting



Sistema Libera - módulos General Lighting sin difusor







Sistema Libera - Tira led para iluminación ascendente



Sistema Libera - accesorios de montaje y alimentación

Acabados del cuerpo

-  01 Blanco
-  04 Negro
-  N8 Titanio
-  N9 Zafiro

Acabados de la óptica


-  R4 Blanco transparente
-  83 Negro transparente



Otros premios
 BrightStar Award 2024
 Grand Prix du Design (Gold and Platinum) 2024
 Production Innovation Award 2024
 Good Design 2024



Visite nuestro sitio web para obtener más información



FILORAIL TECHO/SUSPENSIÓN

DALI Broadcast | DALI Powerline |
Casambi



FILORAIL EMPOTRABLE MINIMAL

DALI Broadcast | DALI Powerline |
Casambi



FILORAIL EMPOTRABLE FRAME

DALI Broadcast | DALI Powerline |
Casambi

TOOLS

DALI Broadcast




**PALCO BAJA TENSIÓN
Ø19 / 37 mm
PARA FILORAIL DALI BROADCAST**

Hasta 578 lm

Hasta 60 lm/W

S | M | WF



**PALCO BEAMER DE BAJA TENSIÓN
Ø19 mm
PARA FILORAIL DALI BROADCAST**

Hasta 28 lm

Beamer

10°-65°



**PALCO FRAMER DE BAJA TENSIÓN
Ø19 / 37 mm
PARA FILORAIL DALI BROADCAST**

Hasta 38 lm

Framer

12°



**SIPARIO BAJA TENSIÓN
Ø22 / 40 mm
PARA FILORAIL DALI BROADCAST**

Hasta 650 lm

Hasta 60 lm/W

M | F | WF

Opti Beam Lens



**SIPARIO BEAMER BAJA TENSIÓN
Ø22 / 40 mm
PARA FILORAIL DALI BROADCAST**

Hasta 27 lm

Beamer



**SIPARIO FRAMER BAJA TENSIÓN
Ø22 / 40 mm
PARA FILORAIL DALI BROADCAST**

Hasta 5 lm

Beamer



**NEWFO Ø62 mm
PARA FILORAIL DALI BROADCAST**

Hasta 896 lm

Hasta 87 lm/W

S | M | F | WF



**LASER BLADE XS HIGH CONTRAST
1 CELDA PARA FILORAIL DALI
BROADCAST**

Hasta 201 lm

Hasta 60 lm/W

F



**LASER BLADE XS HIGH CONTRAST
DE SUSPENSIÓN 1 CELDA
PARA FILORAIL DALI BROADCAST**

Hasta 201 lm

Hasta 61 lm/W

F



**LIBERA AUTÓNOMA DE SUSPENSIÓN
PARA FILORAIL DALI BROADCAST**

Hasta 3527 lm

Hasta 126 lm/W

GL | UGR<19

DALI Powerline



**PALCO BAJA TENSIÓN
Ø51 / 62 / 86 mm
PARA FILORAIL DALI POWERLINE**

Hasta 2613 lm

Hasta 102 lm/W

S | M | F | WF



**PALCO BAJA TENSIÓN
WALL WASHER Ø51 / 86 mm
PARA FILORAIL DALI POWERLINE**

Hasta 1373 lm

Hasta 61 lm/W

WW



**SIPARIO BAJA TENSIÓN
Ø56 / 73 / 86 mm
PARA FILORAIL DALI BROADCAST**

Hasta 650 lm

Hasta 60 lm/W

M | F | WF

Opti Beam Lens



**ROBIN Ø37 / 51 / 62 mm
PARA FILORAIL DALI POWERLINE**

Hasta 2415 lm

Hasta 98 lm/W

S | M | F | WF




**ROBIN WALL WASHER Ø51 mm
PARA FILORAIL DALI POWERLINE**

Hasta 328 lm

Hasta 18 lm/W

WW



**NEWFO Ø88 / 116 mm
PARA FILORAIL DALI POWERLINE**

Hasta 2519 lm

Hasta 114 lm/W

M | F | WF



**NEWFO DE SUSPENSIÓN Ø88 / 116 mm
PARA FILORAIL DALI POWERLINE**

Hasta 2519 lm

Hasta 114 lm/W

F | WF



**LE PERROQUET Ø55 / 80 mm
PARA FILORAIL DALI POWERLINE**

Hasta 1436 lm

Hasta 97 lm/W

S | M | F | WF



**LE PERROQUET Ø55 / 80 mm
PARA FILORAIL DALI POWERLINE**

Hasta 1436 lm

Hasta 97 lm/W

S | M | F | WF



**LIBERA AUTÓNOMA DE SUSPENSIÓN
PARA FILORAIL DALI POWERLINE**

Hasta 4017 lm

Hasta 150 lm/W

M | F



**LASER BLADE XS HIGH CONTRAST
5 - 10 CELDAS PARA FILORAIL DALI
POWERLINE**

Hasta 1839 lm

Hasta 100 lm/W

F



**LASER BLADE XS GENERAL
LIGHTING PRO 5 - 10 CELDAS
PARA FILORAIL DALI POWERLINE**

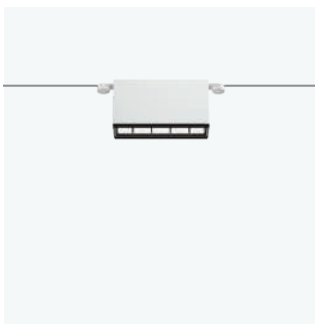
Hasta 1664 lm

Hasta 90 lm/W

GL-PRO



DALI Powerline



**LASER BLADE XS WALL WASHER
LGC 5 - 10 CELDAS PARA FILORAIL
DALI POWERLINE**

Hasta 648 lm
Hasta 35 lm/W
WW-LGC



**LASER BLADE XS HIGH CONTRAST
DE SUSPENSIÓN 1 - 4 - 9 CELDAS
PARA FILORAIL DALI POWERLINE**

Hasta 1700 lm
Hasta 98 lm/W
M | F



**LASER DE SUSPENSIÓN Ø59 / 75 mm
PARA FILORAIL DALI POWERLINE**

Hasta 1615 lm
Hasta 107 lm/W
M | F



**LASER EVO DE SUSPENSIÓN Ø59 /
75 mm PARA FILORAIL DALI POWERLINE**

Hasta 1680 lm
Hasta 110 lm/W
M | F

Casambi



**PALCO BAJA TENSIÓN
Ø51 / 62 / 86 mm
PARA FILORAIL CASAMBI**

Hasta 2613 lm

Hasta 102 lm/W

S | M | F | WF



**PALCO BAJA TENSIÓN
WALL WASHER Ø51 / 86 mm
PARA FILORAIL CASAMBI**

Hasta 1373 lm

Hasta 61 lm/W

WW



**SIPARIO BAJA TENSIÓN
Ø56 / 73 / 86 mm
PARA FILORAIL CASAMBI**

Hasta 650 lm

Hasta 60 lm/W

M | F | WF

Opti Beam Lens



**ROBIN Ø37 / 51 / 62 mm
PARA FILORAIL CASAMBI**

Hasta 2415 lm

Hasta 98 lm/W

S | M | F | WF



**ROBIN WALL WASHER Ø51 mm
PARA FILORAIL CASAMBI**

Hasta 328 lm

Hasta 18 lm/W

WW



**NEWFO Ø88 / 116 mm
PARA FILORAIL CASAMBI**

Hasta 2519 lm

Hasta 114 lm/W

M | F | WF



**NEWFO DE SUSPENSIÓN Ø88 /
116 mm PARA FILORAIL CASAMBI**

Hasta 2519 lm

Hasta 114 lm/W

F | WF



**LE PERROQUET Ø55 / 80 mm
PARA FILORAIL CASAMBI**

Hasta 1436 lm

Hasta 97 lm/W

S | M | F | WF



**LE PERROQUET Ø55 / 80 mm
PARA FILORAIL CASAMBI**

Hasta 1436 lm

Hasta 97 lm/W

S | M | F | WF



**LIBERA AUTÓNOMA DE SUSPENSIÓN
PARA FILORAIL CASAMBI**

Hasta 4017 lm

Hasta 150 lm/W

M | F




**LASER BLADE XS HIGH CONTRAST
5 - 10 CELDAS
PARA FILORAIL CASAMBI**

Hasta 1839 lm

Hasta 100 lm/W

F




**LASER BLADE XS GENERAL
LIGHTING PRO 5 - 10 CELDAS
PARA FILORAIL CASAMBI**

Hasta 1664 lm

Hasta 90 lm/W

GL-PRO

Casambi



**LASER BLADE XS WALL WASHER
LGC 5 - 10 CELDAS PARA FILORAIL
CASAMBI**

Hasta 648 lm
Hasta 35 lm/W
WW-LGC



**LASER BLADE XS HIGH CONTRAST
DE SUSPENSIÓN 1 - 4 - 9 CELDAS
PARA FILORAIL CASAMBI**

Hasta 1700 lm
Hasta 98 lm/W
M | F



**LASER DE SUSPENSIÓN Ø59 / 75 mm
PARA FILORAIL CASAMBI**

Hasta 1615 lm
Hasta 107 lm/W
M | F



**LASER EVO DE SUSPENSIÓN Ø59 /
75 mm PARA FILORAIL CASAMBI**

Hasta 1680 lm
Hasta 110 lm/W
M | F

Accesorios inteligentes para Filorail



Casambi
sensor múltiple de lux/movimiento

2700K | 3000K | 3500K | 4000K

Casambi

DALI Powerline | DALI Broadcast

Acabados



01
Blanco

04
Negro



reddot winner 2025
best of the best



Otros premios
Light Middle East Award: Indoor Lighting
Product of the Year 2025
Grand Prix du Design 2025



Visite nuestro sitio
web para obtener
más información
Sipario para Filorail
disponible a partir de
abril de 2026



Hotel Venice Venice - Venecia, Italia — Producto: Superrail - De suspensión | Palco Baja Tensión | Negro
Ph: Alessandra Chemollo



TECHO / SUSPENSIÓN

DALI Powerline | Casambi



DE SUSPENSIÓN HACIA ARRIBA/ABAJO

DALI Powerline | Casambi



FRAME EMPOTRABLE

DALI Powerline | Casambi



MINIMAL EMPOTRABLE

DALI Powerline | Casambi



PALCO BAJA TENSIÓN
 Ø19 / 37 / 51 / 62 / 86 mm
PARA SUPERRAIL DALI POWERLINE
 Hasta 2496 lm
 Hasta 94 lm/W
 S | M | F | WF



PALCO BAJA TENSIÓN
 WALL WASHER Ø51 / 86 mm
PARA SUPERRAIL DALI POWERLINE
 Hasta 1373 lm
 Hasta 51 lm/W
 WW



PALCO FRAMER BAJA TENSIÓN
 Ø19 / 37 mm
PARA SUPERRAIL DALI POWERLINE
 Hasta 38 lm
 Framer
 12°



PALCO BEAMER BAJA TENSIÓN
 Ø19 mm
PARA SUPERRAIL DALI POWERLINE
 Hasta 28 lm
 Beamer
 10°-65°



SIPARIO BAJA TENSIÓN
 Ø22 / 40 / 56 / 73 / 86 mm
PARA SUPERRAIL DALI POWERLINE
 Hasta 2376 lm
 Hasta 117 lm/W
 M | F | WF
 Opti Beam Lens



SIPARIO FRAMER BAJA TENSIÓN
 Ø22 / 40 mm
PARA SUPERRAIL DALI POWERLINE
 Hasta 40 lm
 Beamer



SIPARIO BEAMER BAJA TENSIÓN
 Ø22 / 40 / 86 mm
PARA SUPERRAIL DALI POWERLINE
 Hasta 1456 lm
 Hasta 80 lm/W
 Beamer



ROBIN Ø37 / 51 / 62 mm
PARA SUPERRAIL DALI POWERLINE
 Hasta 2407 lm
 Hasta 94 lm/W
 S | M | F | WF



ROBIN WALL WASHER Ø51 mm
PARA SUPERRAIL DALI POWERLINE
 Hasta 322 lm
 Hasta 18 lm/W
 WW



ROBIN UP-LIGHT
 Ø37 / 51 / 62 mm
PARA SUPERRAIL DALI POWERLINE
 Hasta 2407 lm
 Hasta 94 lm/W
 S | M | F | WF



ROBIN WALL WASHER UP-LIGHT
 Ø51 mm
PARA SUPERRAIL DALI POWERLINE
 Hasta 322 lm
 Hasta 18 lm/W
 WW



NEWFO Ø62 / Ø88 / 116 mm
PARA SUPERRAIL DALI POWERLINE
 Hasta 2520 lm
 Hasta 113 lm/W
 S | M | F | WF
 Clase III

TOOLS

DALI Powerline



**NEWFO DE SUSPENSIÓN Ø88 / 116 mm
PARA SUPERRAIL DALI POWERLINE**

Hasta 2520 lm

Hasta 113 lm/W

F | WF

Clase III

DALI Powerline | Casambi



**LASER BLADE XS HIGH CONTRAST
1 - 2 CELDAS
PARA SUPERRAIL DALI POWERLINE**

Hasta 160 lm

Hasta 64 lm/W

F




**LASER BLADE XS HIGH CONTRAST
5 - 10 CELDAS
PARA SUPERRAIL DALI POWERLINE**

Hasta 1887 lm

Hasta 95 lm/W

F



**LASER BLADE XS GENERAL
LIGHTING PRO 5 - 10 CELDAS
PARA SUPERRAIL DALI POWERLINE**

Hasta 1552 lm

Hasta 70 lm/W

GL-PRO



**LASER BLADE XS WALL WASHER
5 - 10 CELDAS
PARA SUPERRAIL DALI POWERLINE**

Hasta 640 lm

Hasta 34 lm/W

WW



**LASER BLADE HIGH XS CONTRAST
DE SUSPENSIÓN XS 1 - 4 - 9 CELDAS
PARA SUPERRAIL DALI POWERLINE**

Hasta 1150 lm

Hasta 67 lm/W

F | WF




**SUPERRAIL SPACE
PARA SUPERRAIL DALI POWERLINE**

Hasta 3646 lm

Hasta 144 lm/W

GL | UGR<19



**BARRA LED
PARA SUPERRAIL DALI POWERLINE**

Hasta 1848 lm

Hasta 74 lm/W

GL



**BARRA LED UP-LIGHT
PARA SUPERRAIL DALI POWERLINE**

Hasta 1978 lm

Hasta 136 lm/W

GL



**LASER DE SUSPENSIÓN Ø59 / 75 mm
PARA SUPERRAIL DALI POWERLINE**

Hasta 1615 lm

Hasta 106 lm/W

M | F



**LASER EVO DE SUSPENSIÓN Ø59 / 75 mm
PARA SUPERRAIL DALI POWERLINE**

Hasta 1615 lm

Hasta 106 lm/W

M | F

TOOLS

Casambi



PALCO BAJA TENSIÓN
 Ø19 / 37 / 51 / 62 / 86 mm
 PARA SUPERRAIL CASAMBI

Hasta 2496 lm

Hasta 94 lm/W

S | M | F | WF




PALCO BAJA TENSIÓN
 WALL WASHER Ø51 / 86 mm
 PARA SUPERRAIL CASAMBI

Hasta 1373 lm

Hasta 51 lm/W

WW



PALCO FRAMER BAJA TENSIÓN
 Ø19 / 37 mm
 PARA SUPERRAIL CASAMBI

Hasta 38 lm

Framer

12°



PALCO BEAMER BAJA TENSIÓN
 Ø19 mm
 PARA SUPERRAIL CASAMBI

Hasta 28 lm

Beamer

10°-65°



SIPARIO BAJA TENSIÓN
 Ø22 / 40 / 56 / 73 / 86 mm
 PARA SUPERRAIL CASAMBI

Hasta 2376 lm

Hasta 117 lm/W

M | F | WF

Opti Beam Lens



SIPARIO FRAMER BAJA TENSIÓN
 Ø22 / 40 mm
 PARA SUPERRAIL CASAMBI

Hasta 40 lm

Beamer



SIPARIO BEAMER BAJA TENSIÓN
 Ø22 / 40 / 86 mm
 PARA SUPERRAIL CASAMBI

Hasta 1456 lm

Hasta 80 lm/W

Beamer



ROBIN Ø37 / 51 / 62 mm
 PARA SUPERRAIL CASAMBI

Hasta 2407 lm

Hasta 94 lm/W

S | M | F | WF




ROBIN WALL WASHER Ø51 mm
 PARA SUPERRAIL CASAMBI

Hasta 322 lm

Hasta 18 lm/W

WW



ROBIN UP-LIGHT
 Ø37 / 51 / 62 mm
 PARA SUPERRAIL CASAMBI

Hasta 2407 lm

Hasta 94 lm/W

S | M | F | WF



ROBIN WALL WASHER UP-LIGHT
 Ø51 mm
 PARA SUPERRAIL CASAMBI

Hasta 322 lm

Hasta 18 lm/W

WW



NEWFO Ø62 / Ø88 / 116 mm
 PARA SUPERRAIL CASAMBI

Hasta 2520 lm

Hasta 113 lm/W

S | M | F | WF

Clase III

TOOLS

Casambi



**NEWFO DE SUSPENSIÓN Ø88 / 116 mm
PARA SUPERRAIL CASAMBI**

Hasta 2520 lm

Hasta 113 lm/W

F | WF

Clase III



**LASER BLADE XS HIGH CONTRAST
1 - 2 CELDAS
PARA SUPERRAIL CASAMBI**

Hasta 160 lm

Hasta 64 lm/W

F




**LASER BLADE XS HIGH CONTRAST
5 - 10 CELDAS
PARA SUPERRAIL CASAMBI**

Hasta 1887 lm

Hasta 95 lm/W

F



**LASER BLADE XS GENERAL
LIGHTING PRO 5 - 10 CELDAS
PARA SUPERRAIL CASAMBI**

Hasta 1552 lm

Hasta 70 lm/W

GL-PRO



**LASER BLADE XS WALL WASHER
5 - 10 CELDAS
PARA SUPERRAIL CASAMBI**

Hasta 640 lm

Hasta 34 lm/W

WW



**LASER BLADE HIGH XS CONTRAST
DE SUSPENSIÓN 1 - 4 - 9 CELDAS
PARA SUPERRAIL CASAMBI**

Hasta 1150 lm

Hasta 67 lm/W

F | WF




**SUPERRAIL SPACE
PARA SUPERRAIL CASAMBI**

Hasta 3646 lm

Hasta 144 lm/W

GL | UGR<19



**BARRA LED
PARA SUPERRAIL CASAMBI**

Hasta 1848 lm

Hasta 74 lm/W

GL



**BARRA LED UP-LIGHT
FOR SUPERRAIL CASAMBI**

Hasta 1978 lm

Hasta 136 lm/W

GL



**LASER DE SUSPENSIÓN Ø59 / 75 mm
PARA SUPERRAIL CASAMBI**

Hasta 1615 lm

Hasta 106 lm/W

M | F



**LASER EVO DE SUSPENSIÓN Ø59 / 75 mm
PARA SUPERRAIL CASAMBI**

Hasta 1615 lm

Hasta 106 lm/W

M | F

Accesorios inteligentes para Superrail



Casambi
sensor múltiple
de lux/movi-
miento



Adaptador de
luminaria



Pink Villa Design Studio - Estocolmo, Suecia — Producto: Superrail - Palco Baja Tensión | Ø37 mm | Negro
Ph: Max Rommel, courtesy of Nichetto Studio

2700K | 3000K | 3500K | 4000K

Casambi

DALI Powerline | DALI Broadcast

Acabados



01
Blanco



04
Negro



Visite nuestro sitio
web para obtener
más información

LOW VOLTAGE TRACK

design iGuzzini




Oficinas de Wilmotte & Associates Architects - Milán, Italia — Producto: Raíl de baja tensión - Palco Baja Tensión | Ø37 mm | Negro
Ph: Stefano Anzini



**RAÍL DE BAJA TENSIÓN PARA
TECHO/SUSPENDIDO**

DALI Powerline | Casambi



RAÍL DE BAJA TENSIÓN EMPOTRABLE

DALI Powerline | Casambi

TOOLS

Dali Powerline



PALCO BAJA TENSIÓN
Ø19 / 37 / 51 / 62 / 86 mm
PARA RAÍL DE BAJA TENSIÓN
DALI POWERLINE

Hasta 2496 lm

Hasta 94 lm/W

S | M | F | WF




PALCO BAJA TENSIÓN
WALL WASHER Ø51 / 86 mm
PARA RAÍL DE BAJA TENSIÓN
DALI POWERLINE

Hasta 1373 lm

Hasta 51 lm/W

WW




PALCO FRAMER DE BAJA TENSIÓN
Ø19 / 37 mm PARA RAÍL DE BAJA
TENSIÓN DALI POWERLINE

Hasta 38 lm

Framer

12°



PALCO BEAMER DE BAJA TENSIÓN
Ø19 mm PARA RAÍL DE BAJA TEN-
SIÓN DALI POWERLINE

Hasta 28 lm

Beamer

10°-65°



PALCO BAJA TENSIÓN Ø19 / 37 mm
CON VARILLA PARA RAÍL DE BAJA
TENSIÓN DALI POWERLINE

Hasta 578 lm

Hasta 60 lm/W

M | WF




SIPARIO BAJA TENSIÓN
Ø22 / 40 / 56 / 73 / 86 mm
PARA RAÍL DE BAJA TENSIÓN
DALI POWERLINE

Hasta 2376 lm

Hasta 117 lm/W

M | F | WF

Opti Beam Lens



SIPARIO FRAMER BAJA TENSIÓN
Ø22 / 40 mm
PARA RAÍL DE BAJA TENSIÓN
DALI POWERLINE

Hasta 40 lm

Beamer



SIPARIO BEAMER BAJA TENSIÓN
Ø22 / 40 / 86 mm
PARA RAÍL DE BAJA TENSIÓN
DALI POWERLINE

Hasta 1456 lm

Hasta 80 lm/W

Beamer



SIPARIO BAJA TENSIÓN
Ø22 / 40 mm CON VARILLA
PARA RAÍL DE BAJA TENSIÓN
DALI POWERLINE

Hasta 650 lm

Hasta 60 lm/W

S | M | WF | O

Opti Beam Lens



ROBIN Ø37 / 51 / 62 mm
PARA RAÍL DE BAJA TENSIÓN
DALI POWERLINE

Hasta 2407 lm

Hasta 94 lm/W

S | M | F | WF




ROBIN WALL WASHER Ø51 mm
PARA RAÍL DE BAJA TENSIÓN
DALI POWERLINE

Hasta 322 lm

Hasta 18 lm/W

WW



NEWFO Ø62 / Ø88 / 116 mm
PARA RAÍL DE BAJA TENSIÓN
DALI POWERLINE

Hasta 2520 lm

Hasta 113 lm/W

S | M | F | WF

Clase III

TOOLS

Dali Powerline



NEWFO DE SUSPENSIÓN Ø88 / 116 mm PARA RAÍL DE BAJA TENSIÓN DALI POWERLINE

Hasta 2520 lm

Hasta 113 lm/W

F | WF

Clase III



LASER BLADE HIGH CONTRAST 1 - 2 CELDAS PARA RAÍL DE BAJA TENSIÓN DALI POWERLINE

Hasta 160 lm

Hasta 64 lm/W

F



LASER BLADE HIGH CONTRAST 5 - 10 CELDAS PARA RAÍL DE BAJA TENSIÓN DALI POWERLINE

Hasta 2033 lm

Hasta 93 lm/W

F



GENERAL LIGHTING PRO 5X/10X PARA RAÍL DE BAJA TENSIÓN DALI POWERLINE

Hasta 1690 lm

Hasta 77 lm/W

GL-PRO



LASER BLADE WALL WASHER 10 CELDAS PARA RAÍL DE BAJA TENSIÓN DALI POWERLINE

Hasta 836 lm

Hasta 45 lm/W

WW



LASER BLADE HIGH CONTRAST DE SUSPENSIÓN 1 - 4 - 9 CELDAS PARA RAÍL DE BAJA TENSIÓN DALI POWERLINE

Hasta 1150 lm

Hasta 67 lm/W

F | WF



LASER DE SUSPENSIÓN Ø59 / 75 mm PARA RAÍL DE BAJA TENSIÓN DALI POWERLINE

Hasta 1615 lm

Hasta 106 lm/W

M | F



LASER EVO DE SUSPENSIÓN Ø59 / 75 mm PARA RAÍL DE BAJA TENSIÓN DALI POWERLINE

Hasta 1615 lm

Hasta 106 lm/W

M | F

Accesorios inteligentes para raíl de baja tensión



Casambi sensor múltiple de lux/movimiento

TOOLS

Casambi



**PALCO BAJA TENSIÓN
Ø19 / 37 / 51 / 62 / 86 mm
PARA RAÍL DE BAJA TENSIÓN
CASAMBI**

Hasta 2496 lm

Hasta 94 lm/W

S | M | F | WF



**PALCO BAJA TENSIÓN
WALL WASHER Ø51 / 86 mm
PARA RAÍL DE BAJA TENSIÓN
CASAMBI**

Hasta 1373 lm

Hasta 51 lm/W

WW




**PALCO FRAMER DE BAJA TENSIÓN
Ø19 / 37 mm PARA RAÍL DE BAJA
TENSIÓN CASAMBI**

Hasta 38 lm

Framer

12°



**PALCO BEAMER DE BAJA TENSIÓN
Ø19 mm PARA RAÍL DE BAJA TEN-
SIÓN CASAMBI**

Hasta 28 lm

Beamer

10°-65°



**PALCO BAJA TENSIÓN Ø19 / 37 mm
CON VARILLA PARA RAÍL DE BAJA
TENSIÓN CASAMBI**

Hasta 578 lm

Hasta 60 lm/W

M | WF



**SIPARIO BAJA TENSIÓN
Ø22 / 40 / 56 / 73 / 86 mm
PARA RAÍL DE BAJA TENSIÓN
CASAMBI**

Hasta 2376 lm

Hasta 117 lm/W

M | F | WF

Opti Beam Lens



**SIPARIO FRAMER BAJA TENSIÓN
Ø22 / 40 mm
PARA RAÍL DE BAJA TENSIÓN
CASAMBI**

Hasta 40 lm

Beamer



**SIPARIO BEAMER BAJA TENSIÓN
Ø22 / 40 / 86 mm
PARA RAÍL DE BAJA TENSIÓN
CASAMBI**

Hasta 1456 lm

Hasta 80 lm/W

Beamer



**SIPARIO BAJA TENSIÓN
Ø22 / 40 mm CON VARILLA
PARA RAÍL DE BAJA TENSIÓN
CASAMBI**

Hasta 650 lm

Hasta 60 lm/W

S | M | WF | O

Opti Beam Lens



**ROBIN Ø37 / 51 / 62 mm
PARA RAÍL DE BAJA TENSIÓN
CASAMBI**

Hasta 2407 lm

Hasta 94 lm/W

S | M | F | WF



**ROBIN WALL WASHER Ø51 mm
PARA RAÍL DE BAJA TENSIÓN
CASAMBI**

Hasta 322 lm

Hasta 18 lm/W

WW



**NEWFO Ø62 / 88 / 116 mm
PARA RAÍL DE BAJA TENSIÓN
CASAMBI**

Hasta 2520 lm

Hasta 113 lm/W

S | M | F | WF

Clase III

LOW VOLTAGE TRACK

TOOLS

Casambi



NEWFO DE SUSPENSIÓN Ø88 / 116 mm PARA RAÍL DE BAJA TENSIÓN CASAMBI

Hasta 2520 lm

Hasta 113 lm/W

F | WF

Clase III



LASER BLADE HIGH CONTRAST 1 - 2 CELDAS PARA RAÍL DE BAJA TENSIÓN CASAMBI

Hasta 160 lm

Hasta 64 lm/W

F



LASER BLADE HIGH CONTRAST 5 - 10 CELDAS PARA RAÍL DE BAJA TENSIÓN CASAMBI

Hasta 2033 lm

Hasta 93 lm/W

F



GENERAL LIGHTING PRO 5X/10X PARA RAÍL DE BAJA TENSIÓN CASAMBI

Hasta 1690 lm

Hasta 77 lm/W

GL-PRO



LASER BLADE WALL WASHER 10 CELDAS PARA RAÍL DE BAJA TENSIÓN CASAMBI

Hasta 836 lm

Hasta 45 lm/W

WW



LASER BLADE HIGH CONTRAST DE SUSPENSIÓN 1 - 4 - 9 CELDAS PARA RAÍL DE BAJA TENSIÓN CASAMBI

Hasta 1150 lm

Hasta 67 lm/W

F | WF



LASER DE SUSPENSIÓN Ø59 / 75 mm PARA RAÍL DE BAJA TENSIÓN CASAMBI

Hasta 1615 lm

Hasta 106 lm/W

M | F



LASER EVO DE SUSPENSIÓN Ø59 / 75 mm PARA RAÍL DE BAJA TENSIÓN CASAMBI

Hasta 1615 lm


Hasta 106 lm/W

M | F

Accesorios inteligentes para raíl de baja tensión



Casambi sensor múltiple de lux/movimiento



Chalet Clivia - Ollon, Suiza — Producto: Raíl de baja tensión | Robin Ø37 | Negro
Ph: Paolo Carlini

2700K | 3000K | 3500K | 4000K

Casambi

DALI Powerline | DALI Broadcast



Acabados

01
Blanco

04
Negro



Visite nuestro sitio web para obtener más información



SUSENSIONES



128 | LIBERA



130 | LIGHT SHED 14



132 | LIGHT SHED 60



134 | IN30 EVO



135 | IN45



137 | IN60 EVO




140 | IN30



142 | ISIGN




144 | LINEALUCE 27




146 | BETWO




148 | EASY




150 | LE PERROQUET



152 | NEWFO



154 | TECNICA EVO




155 | TACK



156 | LASER



158 | LASER BLADE XS



160 | ISOLA




162 | IPLAN




164 | IPLAN ACCESS




165 | IPLAN NEXT



166 | DROP BY DROP



168 | CLAN



169 | ZURIGO



Oficina privada - Bologna, Italia — Producto: Libera - 2700 mm | UGR<19 | Negro/BlancoTransparente
Ph: Michele Nastasi



SISTEMA - DE SUSPENSIÓN

600 | 900 | 1200 | 1800
| 2300 | 2700 mm

Hasta 5287 lm

Hasta 128 lm/W

GL | UGR<19



LUMINARIA DE SUSPENSIÓN AUTÓNOMA

1400 | 1800 mm

con sensor 1900 mm

Hasta 5222 lm

Hasta 135 lm/W

GL | UGR<19



LUMINARIA DE SUSPENSIÓN AUTÓNOMA PARA FILORAIL

1200 | 1400 | 1800 mm

Hasta 4017 lm

Hasta 145 lm/W

GL | UGR<19

Otras versiones disponibles

Luminarias de pared p. 198



Sistema Libera - de pared



Libera autónoma de pared

Luminarias de pie y sobremesa p. 266



Sistema Libera - de techo a suelo



Libera autónoma de pie



Libera autónoma de techo a suelo

Luminarias para raíles de baja tensión p. 106



Libera autónoma de suspensión para Filorail

Sistemas lineales p. 182




Sistema Libera - de suspensión



Sistema Libera - Módulos de iluminación Space



Sistema Libera - Módulos General Lighting



Sistema Libera - Módulos General Lighting sin difusor



Sistema Libera - Tira led para iluminación ascendente



Sistema Libera - accesorios de montaje y alimentación

Accesorios inteligentes para Libera



Organic Response



Quick BLE (Casambi)



DALI-2

2700K | 3000K | 3500K | 4000K

CRI90

6 longitudes

General Lighting | UGR<19

Space | Microtexturizado | Ahumado

Up & Down | Emisión descendente

Organic Response (control + sensor)

Casambi | Sensor Casambi

DALI-2 | Sensor DALI-2

IP20

Clase I

Intelligent Light Solutions

Controles inteligentes:

Organic Response (control + sensor)

Quick BLE (Casambi)

Quick DALI

Master Pro Evo

Servicios inteligentes:

Space management |

Push notification

Acabados del cuerpo



01 Blanco



04 Negro



N8 Titanio



N9 Zafiro

Acabados de la óptica



R4 Blanco transparente



83 Negro transparente



B9 Ahumado



P2 Microtexturizado



reddot winner 2024
best of the best



Otros premios

BrightStar Award 2024

Grand Prix du Design (Gold and Platinum) 2024

Production Innovation Award 2024

Good Design 2024



Visite nuestro sitio web para obtener más información

LIGHT SHED 14

design iGuzzini



Park Associati Studio - Milán, Italia — Producto: Light shed 14 - 1195×140×48 mm | UGR<19 | Blanco/Blanco transparente
Ph: Paolo Carlini



SUSPENSIÓN

1200 | 1600 | 2400 | 3200 mm

Hasta 14 760 lm


Hasta 161 lm/W

UGR<19

Opti Diamond

Otras versiones disponibles

Luminarias para raíles de tensión de red p. 74



Light Shed 14
Luminaria para
raíles de tensión
de red

Luminarias de techo p. 247



Light Shed 14
montada en
techo

Accesorios inteligentes para Light Shed 14



Organic
Response



Quick BLE
(Casambi)



DALI-2

3000K | 4000K

CRI80 | CRI90

IP20

4 longitudes

Opti Diamond - UGR<19

Emergencia

Clase I

Up & Down | Emisión descendente

Organic Response (control + sensor)

Casambi

DALI-2 | Sensor DALI-2

Intelligent Light Solutions

Controles inteligentes:

Organic Response (control + sensor)

Quick BLE (Casambi)

Quick DALI

Master Pro Evo

Servicios inteligentes:

Space management |

Push notification

Acabados del cuerpo



01
Blanco



04
Negro

Acabados de la óptica



R4
Blanco transparente



83
Negro transparente




Visite nuestro sitio
web para obtener
más información

LIGHT SHED 60

design iGuzzini



Lighthinking Space HQ iGuzzini illuminazione - Recanati, Italia — Product: Light Shed 60
Ph: Studio Buschi





60 DE SUSPENSIÓN

600×600 mm
 3000K | 4000K | Tunable White
 Hasta 3976 lm
 Hasta 139 lm/W
 UGR<19



dB DE SUSPENSIÓN

600×600 mm
 3000K | 4000K | Tunable White
 Hasta 3274 lm
 Hasta 115 lm/W
 UGR<19



60 LINEN DE SUSPENSIÓN

600×600 mm
 3000K | 4000K | Tunable White
 Hasta 3496 lm
 Hasta 123 lm/W
 UGR<19

Otras versiones disponibles

Downlights y empotrables p. 34



Light Shed 60 empotrable

Accesorios inteligentes para Light Shed 60



Tapa con soporte para cámara exterior / semiempotrable



Tapa con soporte para cámara empotrable



Tapa con multisensor de lux y movimiento

3000K | 4000K | Tunable White
 (2700K ÷ 6500K)

CRI80 | CRI90

IP20 | IP43

1 tamaño

MPO (óptica microprismática)

Clase II

Casambi

DALI-2 | Sensor DALI-2

Emergencia ON/OFF

Adaptador para cámara

Intelligent Light Solutions

Controles inteligentes:

Organic Response (control + sensor)

Quick BLE (Casambi)

Quick DALI

Master Pro Evo

Servicios inteligentes:

Space management |

Push notification

Acabados

-  01 Blanco
-  15 Gris
-  07 Verde
-  E8 Oro satinado
-  S0 Ecreu
-  16 Azul



Otros premios:
 Gold Certificate a "Les Grands Prix du Design" 2022
 IES Progress Report 2023




Visite nuestro sitio web para obtener más información




SISTEMA OPAL

1200 | 2400 mm
 2700K | 3000K | 3500K | 4000K
 Hasta 1700 lm/m
 Hasta 102 lm/W
 GL
 Frame | Minimal
 CRI80 | CRI90



SISTEMA HIGH CONTRAST

1200 | 2400 mm
 2700K | 3000K | 3500K | 4000K
 Hasta 2500 lm/m
 Hasta 95 lm/W
 S | F | WF | VWF
 Frame | Minimal
 CRI90




SISTEMA WALL WASHER

1200 | 2400 mm
 2700K | 3000K | 3500K | 4000K
 Hasta 1250 lm/m
 Hasta 85 lm/W
 WW
 Frame | Minimal
 CRI80 | CRI90



OPAL AUTÓNOMO

1200 | 2400 mm
 2700K | 3000K | 3500K | 4000K
 Hasta 1700 lm/m
 Hasta 102 lm/W
 GL
 Frame | Minimal
 CRI80 | CRI90




HIGH CONTRAST AUTÓNOMO

1200 | 2400 mm
 2700K | 3000K | 3500K | 4000K
 Hasta 2500 lm/m
 Hasta 95 lm/W
 S | F | WF | VWF
 Frame | Minimal
 CRI90

Otras versiones disponibles

Luminarias de techo p. 250 / Sistemas lineales p. 177



Sistema Evo
Opal



Sistema Evo
High Contrast



Sistema Evo
Wall Washer

2700K | 3000K | 3500K | 4000K
 CRI80 | CRI90
 IP20
 Frame | Minimal
 GL | UGR <10 | WW
 Clase I
 Down | Emisión Up & Down
 DALI-2 | CASAMBI | EMERGENCIA
 (Integral)

Intelligent Light Solutions


Controles inteligentes:

Organic Response | Quick BLE
 (Casambi) | Quick DALI | Master Pro
 Evo

Servicios inteligentes:

Space management |
 Push notification

Acabados



Visite nuestro sitio web para obtener más información
 IN30 EVO disponible a partir de septiembre de 2026



DIFUSOR SISTEMA OPAL

600 | 1200 | 2400 mm
 3000K | 4000K
 Hasta 2300 lm/m (UGR <24)
 Hasta 1400 lm/m (UGR <22)
 Hasta 140 lm/W
 GL
 Frame
 CRI90



DIFUSOR SISTEMA OFICINA

600 | 1200 | 2400 mm
 3000K | 4000K
 Hasta 1050 lm/m
 Hasta 120 lm/W
 UGR<19
 Frame
 CRI90



SISTEMA SISTEMA REJILLA

600 | 1200 | 2400 mm
 2700K | 3000K | 3500K | 4000K
 Hasta 3300 lm/m
 Hasta 150 lm/W
 UGR<19
 Frame
 CRI90



SISTEMA WALL WASHER

600 | 1200 | 2400 mm
 3000K | 4000K
 Hasta 2000 lm/m
 Hasta 110 lm/W
 WW
 Frame
 CRI90



SISTEMA EN RAÍL DE TENSIÓN DE RED

1200 | 2400 mm
 Raíl MT dentro del producto



DIFUSOR OPAL AUTÓNOMO

1200 | 2400 mm
 3000K | 4000K
 Hasta 2300 lm/m (UGR <24)
 Hasta 1400 lm/m (UGR <22)
 Hasta 140 lm/W
 GL
 CRI90



DIFUSOR AUTÓNOMO OFICINA

1200 | 2400 mm
 3000K | 4000K
 Hasta 1050 lm/m
 Hasta 120 lm/W
 UGR<19
 CRI90



REJILLA AUTÓNOMA

1200 | 2400 mm
 2700K | 3000K | 3500K | 4000K
 Hasta 3300 lm/m
 Hasta 150 lm/W
 UGR<19
 CRI90

Otras versiones disponibles

Luminarias de techo p. 248



Sistema Difusor opal



Sistema Rejilla



Sistema Difusor Oficina



Sistema Wall Washer



Sistema Raíl de tensión de red

Luminarias de suspensión p. 135



Sistema
Difusor opal



Sistema
Rejilla



Sistema
Difusor Oficina



Sistema
Wall Washer



Sistema
Raíl de tensión
de red



Autónomo
Difusor opal



Autónomo
Rejilla



Autónomo
Wall Washer

3000K | 4000K

CRI90

IP20

GL | UGR <19 | WW

Down | Emisión Up & Down

Clase I

Organic Response (Control + sensor) | DALI-2 | Sensor DALI-2 | DALI-2 Control de emergencia DALI 3 h (autónomo) | Casambi | Sensor Casambi

Intelligent Light Solutions

Controles inteligentes:

Organic Response

Quick BLE (Casambi)

Quick DALI

Master Pro Evo

Servicios inteligentes:

Space management |

Push notification

Acabados



O1
Blanco



V0
Negro mate



Visite nuestro sitio web para obtener más información
IN45 disponible a partir de octubre de 2026



Sede de Bros Manifatture - Montegiorgio, Italia — Producto: iN60 Evo - 2400 mm | MMO | UGR<19 | Blanco/Aluminio
Ph: Studio Buschi



SISTEMA SPACE

Blanco Transparente | Negro Transparente

1200 | 2400 mm

Módulo LED


3000K | 3500K | 4000K | Tunable White

Hasta 6059 lm/m

Hasta 169 lm/W

GL | UGR<19

Up & Down con emisión orientable



SISTEMA MMO

Óptica modular metalizada

1200 | 2400 mm

Módulo LED

3000K | 3500K | 4000K | Tunable White

Hasta 5696 lm/m

Hasta 154 lm/W

UGR<19



SISTEMA MPO

Óptica microprismática

600 | 900 | 1200 | 3600 mm

Módulo LED - Difusor enrollable

3000K | 3500K | 4000K

Hasta 1596 lm/m

Hasta 141 lm/W

UGR<19

Módulo luminoso angular



SISTEMA OPAL

600 | 900 | 1200 | 3600 mm

Módulo LED - Difusor enrollable

3000K | 3500K | 4000K

Hasta 4898 lm/m

Hasta 147 lm/W

GL

Módulo luminoso angular



SISTEMA WALL WASHER

600 | 1200 mm

Módulo LED

3000K | 3500K | 4000K

Hasta 1970 lm

Hasta 104 lm/W

WW



SPACE AUTÓNOMO

1200 | 2400 mm

con sensor - 1300 | 2500 | 2600 mm

3000K | 3500K | 4000K

Hasta 14 546 lm

Hasta 168 lm/W

GL | UGR<19



MMO autónomo

1200 | 2400 mm

con sensor - 1300 | 2500 | 2600 mm

3000K | 3500K | 4000K

Hasta 13 763 lm

Hasta 154 lm/W

UGR<19



MPO AUTÓNOMO

1200 | 2400 mm

3000K | 3500K | 4000K

Hasta 3830 lm

Hasta 141 lm/W

UGR<19



ÓPALO AUTÓNOMO

1200 | 2400 mm

3000K | 3500K | 4000K

Hasta 11 752 lm

Hasta 147 lm/W

GL

Otras versiones disponibles

Luminarias para raíles tensión de red p. 76



iN60 Evo Sistema Space



iN60 Evo Sistema MMO



iN60 Evo Sistema MPO



iN60 Evo Sistema Opal

Sistema lineal p. 180



iN60 Evo Sistema Opal



iN60 Evo Sistema MPO



iN60 Evo Sistema MMO



iN60 Evo Sistema Space



iN60 Evo Sistema Wall Washer

Accesorios inteligentes para iN60 Evo



Organic Response



Quick BLE (Casambi)



DALI-2



Li-Fi

3000K | 3500K | 4000K |
Tunable White (2700K - 6500K)

CRI80 | CRI90

IP20

GL | UGR<19

Up & Down | Emisión descendente |
Up & Down con control independiente

Clase I

Organic Response (control + sensor)

Casambi | Sensor Casambi |
Sensor Casambi HF

DALI-2 | Sensor DALI-2

Li-Fi

Intelligent Light Solutions

Controles inteligentes:

Organic Response (control + sensor)

Quick BLE (Casambi)


Quick DALI

Master Pro Evo

Servicios inteligentes:

Space management |
Push notification

Acabados



01
Blanco

04
Negro

12
Aluminio



Visite nuestro sitio web para obtener más información



Oficinas de Innoliving - Ancona, Italia — Producto: iN30 - High Contrast | UGR<10 | módulo 2×10 celdas | 1462×32×75 mm | Blanco
Ph: Studio Buschi



LOW CONTRAST DE SUSPENSIÓN

1200 | 2400 | 600×600 mm

3000K | 4000K

Hasta 4081 lm

Hasta 107 lm/W

GL



HIGH CONTRAST DE SUSPENSIÓN

1200 mm (2×5 celdas) | 1400 mm
(2×10 celdas)

3000K | 4000K

Hasta 4131 lm

Hasta 90 lm/W

WF

Otras versiones disponibles

Luminarias de techo p. 252

Downlights y empotrables p. 38

Sistema lineal p. 174



iN30 Low Contrast de techo



iN30 High Contrast de techo



iN30 Low Contrast empotrable



iN30 High Contrast empotrable



iN30 Low Contrast de techo



iN30 High Contrast de techo



iN30 Low Contrast de suspensión



iN30 High Contrast de suspensión

3000K | 4000K

CRI80 | CRI90 | CRI95

IP20

2 versiones

Fijo

Frame

Clase I

DALI-2

Acabados



01
Blanco



04
Negro



12
Aluminio

Intelligent Light Solutions

Controles inteligentes:

Organic Response (control + sensor)

Quick BLE (Casambi)

Quick DALI

Master Pro Evo

Servicios inteligentes:

Space management |

Push notification



Visite nuestro sitio web para obtener más información



Oficinas de Xeito - Madrid, España — Producto: iSign - Ø80 mm | Claro transparente
Ph: Javier de Paz García



SUSPENSIÓN

Ø80 mm

3000K | 4000K

Hasta 4415 lm

Hasta 124 lm/W

Otras versiones disponibles

Luminarias de pared p. 214



iSign

3000K | 4000K

CRI80

IP67 | IK08

1630 | 1910 mm

LED

Clase II

DALI-2 | Emergencia

Intelligent Light Solutions

Controles inteligentes:

Organic Response (control + sensor)

Quick BLE (Casambi)

Quick DALI

Master Pro Evo

Servicios inteligentes:

Space management |

Push notification

Acabado



24
Claro transparente



Visite nuestro sitio web para obtener más información

LINEALUCE 27

design Jean-Michel Wilmotte



Producto: Linealuce 27 - De suspensión Full Remote | Flood | Marrón óxido



DE SUSPENSIÓN FULL REMOTE

2220K | 2700K | 3000K | 4000K
| Tunable White | Tunable Warm |
RGBW 3000K | RGBW 4000K

27×37 mm

329 | 625 | 920 | 1216 | 1511 mm

Hasta 2065 lm

Hasta 108 lm/W

WGS | WGM | WGWF | WGS - ML |
WGM - ML | WGWF - ML | S | F | WF |
E | GL No Dot | WG No Dot

CR180

Otras versiones disponibles

Luminarias de techo p. 254



Linealuce 27 de
superficie Full
remote

Luminarias empotrables de pie



Linealuce 27
empotrable Full
Remote

Sistemas lineales p. 186



Linealuce 27
empotrable Full
Remote



Linealuce 27 de
superficie Full
remote

Intelligent Light Solutions

Controles inteligentes:

Quick BLE (Casambi)

Quick DALI

Master Pro Evo


Quick DMX

Master Pro DMX

Servicios inteligentes:

Jiminy - Push notification

Acabados



reddot winner 2023
best of the best

Otros premios:
Grand Prix du Design (Gold) 2024
BrightStar Award 2024



Visite nuestro sitio
web para obtener
más información



Producto: Betwo - Luz descendente | General Lighting | Ø114 mm | Blanco champán/Blanco transparente
Ph: Paolo Carlini

**GENERAL LIGHTING DE SUSPENSIÓN**

Ø114 | Ø172 | Ø234 mm

Hasta 8352 lm

Hasta 123 lm/W

GL

Up & Down | Emisión descendente

**DE SUSPENSIÓN UGR<19**


Ø172 | Ø234 mm

Hasta 5188 lm

Hasta 125 lm/W

UGR<19

Up & Down | Emisión descendente

**PURE GENERAL LIGHTING DE SUSPENSIÓN**

Ø114 | Ø172 | Ø234 mm

Hasta 8352 lm

Hasta 123 lm/W

GL

Up & Down | Emisión descendente

**PURE DE SUSPENSIÓN UGR<19**

Ø172 | Ø234 mm

Hasta 5188 lm

Hasta 125 lm/W

UGR<19

Up & Down | Emisión descendente

Otras versiones disponibles

Luminarias para raíles tensión de red p. 70

Luminarias de techo p. 228



BeTwo



Be Two Pure



BeTwo de techo



BeTwo Pure de techo

3000K | 3500K | 4000K

CRI90

IP40

3 tamaños

Up & Down | Emisión descendente

Opti Diamond

Clase I

DALI-2

Intelligent Light Solutions**Controles inteligentes:**

Organic Response (control + sensor)

Quick BLE (Casambi)

Quick DALI

Master Pro Evo

Servicios inteligentes:

Space management |

Push notification

Acabado óptico**D8**
Blanco**Acabados del cuerpo****G0**
Blanco/Blanco**G2**
Negro/Negro**I1**
Blanco Champán**I3**
Negro / Champán**R4**
Blanco / Transparente**R5**
Negro/Transparente**R6**
Champán/Transparente**Acabado óptico****D8**
Negro**Acabados del cuerpo****G1**
Blanco/Blanco**I2**
Negro/Negro**I4**
Blanco Champán**M6**
Negro / Champán**R7**
Blanco / Transparente**R8**
Negro/Transparente**R9**
Champán/Transparente

Visite nuestro sitio web para obtener más información



Biblioteca "Rosálía de Castro" en Vilagarcía de Arousa Vilagarcía De Arousa, España — Producto: Easy - De suspensión | UGR<19 | Ø172×180 mm | Blanco/Aluminio
Ph: Luis Díaz Díaz



GENERAL LIGHTING DE SUSPENSIÓN

Ø114 | Ø172 | Ø234 mm

3000K | 3500K | 4000K

Hasta 4725 lm

Hasta 131 lm/W

GL

Frame

Fijo

DE SUSPENSIÓN UGR<19

Ø172 | Ø234 mm

3000K | 3500K | 4000K

Hasta 4410 lm

Hasta 136 lm/W

UGR<19

Frame

Fijo

Otras versiones disponibles

Downlights y empotrables p. 20

Luminarias de techo p. 232



Easy



Easy superficie

3000K | 4000K

CRI80 | CRI90

IP20 | IP40 | IP54

3 tamaños

Clase I

DALI-2

Emergencia ON/OFF

Acabados del cuerpo



01
Blanco



04
Negro

Acabados de la óptica



01
Blanco



12
Aluminio



39
Blanco/Aluminio

Intelligent Light Solutions

Controles inteligentes:

Organic Response (control + sensor)

Quick BLE (Casambi)

Quick DALI

Master Pro Evo

Servicios inteligentes:

Space management |

Push notification



Visite nuestro sitio web para obtener más información

LE PERROQUET

design Piano Design



Monterosa 91 - Milán, Italia — Producto: Le Perroquet - Ø156 mm | Gris
Ph: Michele Nastasi



LUMINARIA DE SUSPENSIÓN Ø89 mm
3000K
Hasta 1768 lm
Hasta 79 lm/W
M | F | WF



LUMINARIA DE SUSPENSIÓN Ø156 mm
3000K
Hasta 3665 lm
Hasta 97 lm/W
S | F | WF



LUMINARIA DE SUSPENSIÓN Ø162 mm
3000K
Hasta 4305 lm
Hasta 99 lm/W
M | F | WF



**LUMINARIA DE SUSPENSIÓN
Ø55 mm PARA FILORAIL**

2700K | 3000K | 3500K | 4000K

Hasta 496 lm

Hasta 74 lm/W

S | M | WF



**LUMINARIA DE SUSPENSIÓN
Ø80 mm PARA FILORAIL**

2700K | 3000K | 3500K | 4000K

Hasta 1434 lm

Hasta 99 lm/W

S | M | WF

Otras versiones disponibles

Luminarias para raíles de baja tensión p. 98



Le Perroquet para Filorail



Le Perroquet de suspensión para Filorail

Luminarias de techo p. 242



Le Perroquet de pared/techo



Le Perroquet de suspensión de superficie



Le Perroquet de superficie



Le Perroquet empotrable de suspensión

Luminarias de pared p. 208



Le Perroquet de pared/techo

2700K | 3000K | 3500K | 4000K

CRI90

IP20 | IP40

5 tamaños

OptiBeam Reflector | OptiBeam Lens

Clases I, III

Casambi

DALI-2 | DALI Powerline

Rotación 360° | Inclinación 90°

Intelligent Light Solutions

Controles inteligentes:

Organic Response (control + sensor)

Quick BLE (Casambi)

Quick DALI

Master Pro Evo

Servicios inteligentes:

Space management |

Push notification

Acabados




01
Blanco



74
Gris/Negro



Visite nuestro sitio web para obtener más información



**Ø88 mm
PARA RAÍL DE TENSIÓN DE RED**

Hasta 1818 lm

Hasta 101 lm/W

S | M | F | WF

Clase II

DALI-2 | Casambi



**Ø116 mm
PARA RAÍL DE TENSIÓN DE RED**


Hasta 2519 lm

Hasta 105 lm/W

M | F | WF

Clase II

DALI-2 | Casambi



**LUMINARIA DE SUSPENSIÓN Ø88 mm
PARA RAÍL DE TENSIÓN DE RED**


Hasta 1818 lm

Hasta 101 lm/W

M | F | WF

Clase II

DALI-2 | Casambi



**LUMINARIA DE SUSPENSIÓN Ø116 mm
PARA RAÍL DE TENSIÓN DE RED**


Hasta 2519 lm

Hasta 105 lm/W

F | WF

Clase II

DALI-2 | Casambi




**BAJA TENSIÓN DE SUSPENSIÓN
Ø88 mm PARA RAÍL DE BAJA TENSIÓN**

Hasta 1818 lm
Hasta 108 lm/W
F | WF
Clase III
DALI Powerline | Casambi



**BAJA TENSIÓN DE SUSPENSIÓN
Ø116 mm PARA RAÍL DE BAJA TENSIÓN**

Hasta 1818 lm
Hasta 108 lm/W
F | WF
Clase III
DALI Powerline | Casambi



**BAJA TENSIÓN DE SUSPENSIÓN
Ø88 mm PARA SUPERRAIL**


Hasta 2519 lm
Hasta 114 lm/W
F | WF
Clase III
DALI Powerline | Casambi

Otras versiones disponibles


Luminarias para raíles tensión de red p. 60



Newfo



Newfo de suspensión



Newfo Baja tensión para Filorail



Newfo Baja tensión de suspensión para Filorail



Newfo Baja tensión



Newfo Baja tensión de suspensión



Newfo Baja tensión para Superrail




Newfo Baja tensión de suspensión para Superrail


Luminarias de techo



Newfo de superficie



Newfo de suspensión de superficie



Newfo empotrable



Newfo de suspensión empotrable

2700K | 3000K | 3500K | 4000K

CRI90

IP20 | IP43

2 tamaños

Rotación 360° | Inclinación 90°

Optibeam Reflector | Optibeam Lens | Optibeam Refractor

Clases II, III

Casambi

DALI-2 | DALI Powerline

ON/OFF

Accesorio inteligente para rail MT

Organic Response (control + sensor)

Sensor Casambi

Interfaz Casambi - DALI

Master Pro Evo

Intelligent Light Solutions

Controles inteligentes:

Organic Response (control + sensor)

Quick BLE (Casambi)

Quick DALI


Master Pro Evo

Servicios inteligentes:


Space management |

Push notification

Acabados del cuerpo



Acabados de la óptica



Visite nuestro sitio web para obtener más información



TECNICA Ø92 mm DE SUSPENSIÓN

3000K | 4000K

Hasta 3506 lm

Hasta 126 lm/W

M | F | WF



TECNICA Ø117 mm DE SUSPENSIÓN

3000K | 4000K

Hasta 5263 lm

Hasta 137 lm/W

M | F | WF | VWF



TECNICA Ø117mm FOOD DE SUSPENSIÓN

2700K | 3000K | 6500K

Hasta 3849 lm


Hasta 101 lm/W

F

Otras versiones disponibles

Downlights y empotrables p. 32

Luminarias para railes tensión de red p. 68



Tecnica Evo empotrable



Tecnica Evo



Tecnica Evo de suspensión

2700K | 3000K | 4000K | 6500K

CRI80 | CRI90

IP20

2 tamaños

Rotación 360° | Inclinación 90°

Reflector

Versión Food

Clase II

DALI-2 | ON/OFF

Acabados



01
Blanco



04
Negro

Intelligent Light Solutions

Controles inteligentes:

Organic Response (control + sensor)

Quick BLE (Casambi)

Quick DALI

Master Pro Evo


Servicios inteligentes:

Space management |

Push notification



Visite nuestro sitio web para obtener más información



LUMINARIA DE SUSPENSIÓN Ø60 mm

3000K | 3500K | 4000K

Hasta 1766 lm

Hasta 153 lm/W

S | M | F | WF



LUMINARIA DE SUSPENSIÓN Ø80 mm

3000K | 3500K | 4000K

Hasta 3088 lm

Hasta 171 lm/W

SS | S | M | F | WF



LUMINARIA DE SUSPENSIÓN Ø90 mm

3000K | 3500K | 4000K

Hasta 4352 lm

Hasta 177 lm/W

SS | S | M | F | WF

Otras versiones disponibles

Downlights y empotrables p. 66




Tack empotrable

Luminarias para raíles tensión de red p. 30



Tack



Tack de suspensión

Luminarias de techo p. 246



Tack de techo

3000K | 3500K | 4000K

CRI90

IP20 | IP40

3 tamaños

Rotación 358° | Inclinación 80°

Lens | Reflector

Clase II

DALI-2

Intelligent Light Solutions

Controles inteligentes:

Organic Response (control + sensor)

Quick BLE (Casambi)

Quick DALI

Master Pro Evo

Servicios inteligentes:

Space management |

Push notification

Acabados



O1
Blanco



V0
Negro mate



Visite nuestro sitio web para obtener más información

Tack: empotrable disponible a partir de mayo de 2026



Club Náutico Sevilla - Sevilla, España — Producto: Laser - De suspensión | Ø 75 mm | Blanco
Ph: courtesy of Jacinto Pérez Elliot Arquitectura



SUSPENSIÓN

Ø59 | Ø75 mm

2700K | 3000K | 4000K

CRI90

Hasta 1615 lm

Hasta 104 lm/W

M | F | WF



LUMINARIA DE SUSPENSIÓN PARA FILORAIL

Ø59 | Ø75 mm


2700K | 3000K | 3500K | 4000K

CRI90

Hasta 1615 lm

Hasta 106 lm/W

M | F | WF



DE SUSPENSIÓN PARA RAÍL DE BAJA TENSIÓN

Ø59 | Ø75 mm

2700K | 3000K | 4000K

CRI90

Hasta 1615 lm

Hasta 107 lm/W

M | F | WF

Otras versiones disponibles

Downlights y empotrables p. 28



Laser fijo redondo



Laser fijo cuadrado



Laser orientable redondo



Laser Wall Washer redondo



Laser Wall Washer cuadrado

Luminarias para raíles de baja tensión p. 100



Laser de suspensión para rail de baja tensión



Laser de suspensión para Filorail

Luminarias de techo p. 100



Laser Techo

2700K | 3000K | 3500K | 4000K

CRI90

IP20 | IP44 | IP65

6 tamaños

Fijo | Orientable

Frame | Minimal

Clase I

Corte de fase

Casambi

DALI-2 | DALI Powerline

UGR<10

Intelligent Light Solutions

Controles inteligentes:

Organic Response (control + sensor)

Quick BLE (Casambi)

Quick DALI

Master Pro Evo

Servicios inteligentes:

Space management |

Push notification

Acabados del cuerpo



01 Blanco



04 Negro

Acabados de la óptica



01 Blanco



14 Oro



E8 Oro satinado



E7 Cromo



E6 Cromo bruñido



04 Negro




Otros premios
FX International Interior Design Award 2016



Visite nuestro sitio web para obtener más información

LASER BLADE XS

design iGuzzini



Oficinas de Xeito - Madrid, España — Producto: Laser Blade XS - De suspensión | 26×26×600 mm | Blanco
Ph: Javier de Paz García



HIGH CONTRAST - DE SUSPENSIÓN
1 | 2X2 | 3X3 celdas
2700K | 3000K | 4000K
Hasta 1930 lm
Hasta 118 lm/W
MF | WF



HIGH CONTRAST DE SUSPENSIÓN PARA FILORAIL
3 | 5 | 10 | 15 celdas
2700K | 3000K | 3500K | 4000K
Hasta 1700 lm
Hasta 102 lm/W
F | WF



HIGH CONTRAST - DE SUSPENSIÓN PARA RAÍL DE BAJA TENSIÓN
3 | 5 | 10 | 15 celdas
2700K | 3000K | 3500K | 4000K
Hasta 1535 lm
Hasta 104 lm/W
F | WF

Otras versiones disponibles

Downlights y empotrables p. 6



Laser Blade XS High Contrast



Laser Blade XS Wall Washer LGC



Laser Blade Wall Washer



Laser Blade XS General Lighting Pro




Laser Blade XS High Contrast - orientable



Laser Blade XS High Contrast - techo



Laser Blade XS Wall Washer - techo



Laser Blade XS General Lighting Pro - techo

Luminarias de techo p. 226

Luminarias para raíles de baja tensión p. 102



Laser Blade XS High Contrast para Filorail



Laser Blade XS Wall Washer LGC para Filorail



Laser Blade XS General Lighting Pro para Filorail



Laser Blade XS High Contrast - Raíl de Baja Tensión



Laser Blade XS General Lighting Pro - Raíl de Baja Tensión



Laser Blade XS Wall Washer - Raíl de Baja Tensión



Laser Blade XS General Lighting Pro - Raíl de Baja Tensión



Laser Blade XS High Contrast para Superrail



Laser Blade XS General Lighting Pro para Superrail



Laser Blade XS Wall Washer LGC para Superrail

2700K | 3000K | 3500K | 4000K

CRI80 | CRI90

IP20 | IP43

4 tamaños

Clases II, III

ON/OFF

Casambi

DALI | DALI Broadcast | DALI Powerline |

Intelligent Light Solutions

Controles inteligentes:

Organic Response (control + sensor)

Quick BLE (Casambi)

Quick DALI

Master Pro Evo

Servicios inteligentes:

Space management | Push notification

Acabados del cuerpo



01 Blanco



C1 Blanco tráfico



B1 Blanco señal



V0 Negro mate



Q4 Negro

Acabados de la óptica



01 Blanco



14 Oro



E6 Cromo bruñido



04 Negro



Otros premios
Lighting Design Award 2017
Design L+B 2018
German Design Award 2019



Visite nuestro sitio web para obtener más información



Biblioteca "Rosálía de Castro" en Vilagarcía de Arousa Vilagarcía De Arousa, España — Producto: Isola - De suspensión | Ø600 mm | GL | UGR<19 | Blanco
Ph: Luis Díaz Díaz



SUSPENSIÓN

Ø600 | Ø900 | Ø1200 mm

3000K | 4000K | Tunable White

Hasta 25 000 lm

Hasta 156 lm/W

GL | UGR<19

Otras versiones disponibles

Downlights y empotrables p. 42



Isola empotrable

Luminarias de pared p. 212



Isola de pared

Luminarias de techo p. 234



Techo Isola

3000K | 4000K | Tunable White
(2700K±6500K)

CRI80 | CRI90

IP20 | IP40

3 tamaños

Clase II

GL | UGR<19

DALI-2

Up & Down | Emisión descendente

Acabados



01
Blanco



04
Negro

Intelligent Light Solutions

Controles inteligentes:

Organic Response (control + sensor)

Quick BLE (Casambi)

Quick DALI

Master Pro Evo

Servicios inteligentes:

Space management |


Push notification




Visite nuestro sitio web para obtener más información



AAC Academy - Hamburg, Germany — Product: iPlan - UGR<19 | Up & Down light | 1200×300 mm | Aluminium
Ph: Heiner Leiska





LUMINARIA DE SUSPENSIÓN RECTANGULAR

1200×300 mm

3000K | 4000K

Hasta 4781 lm

Hasta 115 lm/W

GL | UGR<19

Otras versiones disponibles

Luminarias de pared p. 213



iPlan de pared

Luminarias de pie y sobremesa p. 268



iPlan de pie

3000K | 4000K

CRI80

IP20

1 tamaño

Clase I

DALI-2

Up & Down | Emisión descendente

Intelligent Light Solutions

Controles inteligentes:

Organic Response (control + sensor)

Quick BLE (Casambi)

Quick DALI

Master Pro Evo

Servicios inteligentes:

Space management |

Push notification

Acabado



12
Aluminio



Visite nuestro sitio web para obtener más información



LUMINARIA DE SUSPENSIÓN CUADRADA

600×600 mm | 625×625 mm

3000K | 3500K | 4000K

Hasta 3700 lm

Hasta 117 lm/W

GL | UGR<19



LUMINARIA DE SUSPENSIÓN RECTANGULAR

1200×300 mm

3000K | 3500K | 4000K

Hasta 3600 lm

Hasta 110 lm/W

GL | UGR<19

Otras versiones disponibles

Luminarias de techo p. 256

Luminarias de suspensión p. 164




iPlan Access cuadrado para montaje en techo



iPlan Access rectangular para montaje en techo



iPlan Access cuadrado empotrable



iPlan Access rectangular empotrable

3000K | 4000K

CRI80 | CRI90

IP20 | IP40

3 tamaños

Clase II

DALI-2 | Sensor de lux y movimiento

Emisión descendente

GL | UGR <19

Acabados



12
Aluminio

Intelligent Light Solutions

Controles inteligentes:

Organic Response (control + sensor)

Quick BLE (Casambi)

Quick DALI

Master Pro Evo

Servicios inteligentes:

Space management |

Push notification



Visite nuestro sitio web para obtener más información



LUMINARIA DE SUSPENSIÓN CUADRADA

600×600 | 625×625 mm

Hasta 4700 lm

Hasta 160 lm/W

UGR<19



LUMINARIA DE SUSPENSIÓN RECTANGULAR

1200×3000 mm

Hasta 4700 lm

Hasta 160 lm/W

UGR<19

Otras versiones disponibles

Luminarias de techo p. 257



iPlan Next cuadrado para montaje en techo



iPlan Next rectangular para montaje en techo

Downlights y empotrables p. 44



iPlan Next cuadrado empotrable



iPlan Next rectangular empotrable

3000K | 4000K

CRI90

IP20 | IP40

3 tamaños

Clase II

UGR<19

Emisión descendente

ON/OFF

Organic Response (control + sensor)

Casambi | Sensor Casambi

DALI-2 | Sensor DALI-2



Acabado

01
Blanco

Intelligent Light Solutions

Controles inteligentes:

Organic Response (control + sensor)

Quick BLE (Casambi)

Quick DALI

Master Pro Evo

Servicios inteligentes:

Space management |

Push notification



Visite nuestro sitio web para obtener más información

iPlan Next: ON/OFF, Casambi disponible a partir de mayo de 2026

DROP BY DROP

design Alfonso Femia/AF*design



Villa Borromeo d'Adda - Arcore, Italia — Producto: Drop by drop - Iluminación de acento | Ø300 mm
Ph: Stefano Anzini



ILUMINACIÓN DE ACENTO

Ø300 mm

3000K

Hasta 2730 lm

Hasta 72 lm/W

Emisión descendente



GENERAL LIGHTING

Ø300 mm

3000K

Hasta 2420 lm

Hasta 76 lm/W

Emisión descendente

3000K

CRI80

IP20

1 tamaño

WF | GL

Clase I

DALI-2

Acabados



65
Nitro



07
Cromo

German Design Award 2020

Intelligent Light Solutions

Controles inteligentes:

Organic Response (control + sensor)

Quick BLE (Casambi)

Quick DALI

Master Pro Evo

Servicios inteligentes:

Space management |

Push notification



Visite nuestro sitio
web para obtener
más información



Product: Clan - Ø520 | White
Ph: Paolo Carlini



SUSPENSIÓN

Ø400 | Ø520 mm

2700K

Hasta 2452 lm

Hasta 163 lm/W

Emisión descendente

Otras versiones disponibles

Luminarias de pie y sobremesa p. 270



Clan de pie/
sobremesa



Clan de pie

iGuzziniEchoes

Lámpara 3000K no incluida

CRI80

IP20

2 tamaños

GL

Clase II

ON/OFF

Intelligent Light Solutions

Controles inteligentes:

Organic Response (control + sensor)

Quick BLE (Casambi)

Quick DALI

Master Pro Evo

Servicios inteligentes:

Space management |

Push notification

Acabados



01
Blanco



06
Amarillo




16
Verde opaco



Visite nuestro sitio
web para obtener
más información



Producto: Zurigo - 400 mm | Azul claro mate
Ph: Alessandro Saletta - DSL Studio


**SUSPENSIONES**

400 mm

3000K

Hasta 1320 lm

Hasta 73 lm/W


**SUSPENSIONES**

520 mm

3000K

Hasta 1300 lm

Hasta 72 lm/W

**SUSPENSIONES**

840 mm

3000K

Hasta 1411 lm

Hasta 78 lm/W

iGuzziniEchoes

Lámpara 3000K no incluida

CRI80

IP20 | IP43

3 tamaños

Fijo

LED

Clase II

Intelligent Light Solutions**Controles inteligentes:**

Organic Response (control + sensor)

Quick BLE (Casambi)

Quick DALI

Master Pro Evo

Servicios inteligentes:


Space management |

Push notification

Acabados01
Blanco04
Negro14
Oro24
Transparente16
Verde opaco17
Celeste opaco18
Azul opacoV2
Rojo cereza negroVisite nuestro sitio
web para obtener
más información



SISTEMAS LINEALES




174 | IN30 EVO



175 | IN45



177 | IN60 EVO



180 | IN30



182 | LIBERA



184 | LIGHT SHED 14



186 | LINEALUCE 27



188 | LINEALUCE 47



190 | UNDERSCORE



192 | UNDERSCORE INOUT




194 | UNDERSCORE
LEDSTRIP



SISTEMA OPAL

1200 | 2400 mm
 2700K | 3000K | 3500K | 4000K
 Hasta 1700 lm/m
 Hasta 102 lm/W
 GL
 Frame | Minimal
 CRI80 | CRI90



SISTEMA HIGH CONTRAST

1200 | 2400 mm
 2700K | 3000K | 3500K | 4000K
 Hasta 2500 lm/m
 Hasta 95 lm/W
 S | F | WF | VWF
 Frame | Minimal
 CRI90



SISTEMA WALL WASHER

1200 | 2400 mm
 2700K | 3000K | 3500K | 4000K
 Hasta 1250 lm/m
 Hasta 85 lm/W
 WW
 Frame | Minimal
 CRI80 | CRI90



OPAL AUTÓNOMO

1200 | 2400 mm
 2700K | 3000K | 3500K | 4000K
 Hasta 1700 lm/m
 Hasta 102 lm/W
 GL
 Frame | Minimal
 CRI80 | CRI90




HIGH CONTRAST AUTÓNOMO

1200 | 2400 mm
 2700K | 3000K | 3500K | 4000K
 Hasta 2500 lm/m
 Hasta 95 lm/W
 S | F | WF | VWF
 Frame | Minimal
 CRI90

Otras versiones disponibles

Luminarias de techo p. 250 / Sistema lineal p. 174



Sistema Evo Opal



Sistema Evo High Contrast



Sistema Evo Wall Washer

Luminarias de suspensión p. 134



Sistema Evo Opal



Sistema Evo High Contrast



Sistema Evo Wall Washer



Evo autónomo Opal



Evo autónomo High Contrast

2700K | 3000K | 3500K | 4000K
 CRI80 | CRI90
 IP20
 Frame | Minimal
 GL | UGR <10 | WW
 Clase I
 Down | Emisión Up & Down
 DALI-2 | CASAMBI | EMERGENCIA (Integral)

Intelligent Light Solutions


Controles inteligentes:

Organic Response | Quick BLE
 (Casambi) | Quick DALI | Master Pro
 Evo

Servicios inteligentes:

Space management | Push notification

Acabados



Visite nuestro sitio web para obtener más información
 IN30 EVO disponible a partir de septiembre de 2026



DIFUSOR SISTEMA OPAL

600 | 1200 | 2400 mm
 3000K | 4000K
 Hasta 2300 lm/m (UGR <24)
 Hasta 1400 lm/m (UGR <22)
 Hasta 140 lm/W
 GL
 Frame
 CRI90



DIFUSOR SISTEMA OFICINA

600 | 1200 | 2400 mm
 3000K | 4000K
 Hasta 1050 lm/m
 Hasta 120 lm/W
 UGR<19
 Frame
 CRI90



SISTEMA SISTEMA REJILLA

600 | 1200 | 2400 mm
 2700K | 3000K | 3500K | 4000K
 Hasta 3300 lm/m
 Hasta 150 lm/W
 UGR<19
 Frame
 CRI90



SISTEMA WALL WASHER

600 | 1200 | 2400 mm
 3000K | 4000K
 Hasta 2000 lm/m
 Hasta 110 lm/W
 WW
 Frame
 CRI90



SISTEMA EN RAÍL DE TENSION DE RED

1200 | 2400 mm
 Raíl MT dentro del producto



DIFUSOR OPAL AUTÓNOMO

1200 | 2400 mm
 3000K | 4000K
 Hasta 2300 lm/m (UGR <24)
 Hasta 1400 lm/m (UGR <22)
 Hasta 140 lm/W
 GL
 CRI90



DIFUSOR AUTÓNOMO OFICINA

1200 | 2400 mm
 3000K | 4000K
 Hasta 1050 lm/m
 Hasta 120 lm/W
 UGR<19
 CRI90



REJILLA AUTÓNOMA

1200 | 2400 mm
 2700K | 3000K | 3500K | 4000K
 Hasta 3300 lm/m
 Hasta 150 lm/W
 UGR<19
 CRI90

Otras versiones disponibles

Luminarias de techo p. 248



System Opal Screen



System Raster



System Office Screen



System Wall Washer



System Mains Voltage Track

Luminarias de suspensión p. 135



Difusor
Sistema Opal



Sistema
Rejilla



Difusor
Sistema oficina



Sistema
Wall Washer



Sistema en rail
de tensión de red



Difusor Opal
autónomo



Rejilla
autónoma



Difusor autónomo
oficina

3000K | 4000K

CRI90

IP20

GL | UGR <19 | WW

Down | Emisión Up & Down

Clase I

Organic Response (Control + sensor) | DALI-2 | Sensor DALI-2 | DALI-2 Control de emergencia DALI 3 h (autónomo) | Casambi | Sensor Casambi

Intelligent Light Solutions

Controles inteligentes:

Organic Response

Quick BLE (Casambi)

Quick DALI

Master Pro Evo

Servicios inteligentes:

Space management |

Push notification

Acabados



O1
Blanco



V0
Negro mate



Visite nuestro sitio web para obtener más información
IN45 disponible a partir de octubre de 2026



Club Virgin Active Milano Bocconi - Milán, Italia — Producto: iN60 Evo - Sistema Opal | Blanco
Ph: Paolo Carlini



SISTEMA SPACE

Blanco transparente | Negro transparente
1200 | 2400 mm
Módulo LED
3000K | 3500K | 4000K |
Tunable White
Hasta 6059 lm/m
Hasta 169 lm/W
GL | UGR<19
Up & Down con emisión orientable



SISTEMA MMO

Óptica modular metalizada
1200 | 2400 mm
Módulo LED
3000K | 3500K | 4000K |
Tunable White
Hasta 5696 lm/m
Hasta 154 lm/W
UGR<19



SISTEMA MPO

Óptica microprismática
600 | 900 | 1200 | 3600 mm
Módulo LED - Difusor enrollable
3000K | 3500K | 4000K
Hasta 1596 lm/m
Hasta 141 lm/W
UGR<19
Módulo luminoso angular



SISTEMA OPAL

600 | 900 | 1200 | 3600 mm
Módulo LED - Difusor enrollable
3000K | 3500K | 4000K
Hasta 4898 lm/m
Hasta 147 lm/W
GL
Módulo luminoso angular



SISTEMA WALL WASHER

600 | 1200 mm

Módulo LED

3000K | 3500K | 4000K

Hasta 1970 lm

Hasta 104 lm/W

WW

Otras versiones disponibles

Downlights y empotrables p. 36




iN60 Evo Sistema Space



iN60 Evo Sistema MMO



iN60 Evo Sistema MPO



iN60 Evo Sistema Opal



iN60 Evo Sistema Wall Washer

Luminarias para railes de tensión de red p. 76



iN60 Evo Sistema Space



iN60 Evo Sistema MMO



iN60 Evo Sistema MPO



iN60 Evo Sistema Opal

Luminarias de suspensión p. 137



iN60 Evo Opal autónomo



iN60 Evo MPO autónomo



iN60 Evo MMO autónomo



iN60 Evo Space autónomo



iN60 Evo Sistema Opal



iN60 Evo Sistema MPO



iN60 Evo Sistema MMO




iN60 Evo Sistema Space

Accesorios inteligentes para iN60 Evo



Organic Response



Quick BLE (Casambi)



DALI-2



Li-Fi

3000K | 3500K | 4000K | Tunable White (2700K - 6500K)

CRI80 | CRI90

IP20

GL | UGR<19

Up & Down | Emisión descendente | Up & Down con control independiente

Clase I

Organic Response (control + sensor)

Casambi | Sensor Casambi | Sensor Casambi HF

DALI-2 | Sensor DALI-2

Li-Fi

Intelligent Light Solutions

Controles inteligentes:

Organic Response (control + sensor)

Quick BLE (Casambi)

Quick DALI

Master Pro Evo

Servicios inteligentes:

Space management | Push notification

Acabados



01 Blanco

04 Negro

12 Aluminio



Visite nuestro sitio web para obtener más información



Campus de Arquitectura del Politécnico de Milán - Milán, Italia — Producto: iN60 Evo - Sistema Opal | Blanco
Ph: Michele Nastasi



Oficinas de Innoliving - Ancona, Italia — Producto: iN30 - High Contrast | UGR<19 | Blanco
Ph: Studio Buschi



LOW CONTRAST EMPOTRABLE

1200 | 2400 | 600×600 mm

3000K | 4000K

Hasta 4081 lm

Hasta 107 lm/W

GL

Frame

CRI80



HIGH CONTRAST EMPOTRABLE

1200 mm (2×5 celdas) | 1400 mm
(2×10 celdas)

3000K | 4000K

Hasta 4131 lm

Hasta 90 lm/W

WF

Frame

CRI90 | CRI95



LOW CONTRAST DE SUSPENSIÓN

1200 | 2400 | 600×600 mm

3000K | 4000K

Hasta 4081 lm

Hasta 107 lm/W

GL



HIGH CONTRAST DE SUSPENSIÓN

1200 mm (2×5 celdas) | 1400 mm
(2×10 celdas)

3000K | 4000K

Hasta 4131 lm

Hasta 90 lm/W

WF



LOW CONTRAST DE TECHO

1200 | 2400 | 600×600 mm

3000K | 4000K

Hasta 4081 lm

Hasta 107 lm/W

GL



HIGH CONTRAST DE TECHO

1200 mm (2×5 celdas) | 1400 mm (2×10 celdas)

3000K | 4000K

Hasta 4131 lm

Hasta 90 lm/W

WF

Otras versiones disponibles

Downlights y empotrables p. 38



iN30 Low Contrast empotrable



iN30 High Contrast empotrable

Luminarias de suspensión p. 140



iN30 Low Contrast de suspensión



iN30 High Contrast de suspensión

Luminarias de techo p. 252



iN30 Low Contrast de techo



iN30 High Contrast de techo

3000K | 4000K

CRI80 | CRI90 | CRI95

IP20

2 versiones

Clase I

DALI-2

Intelligent Light Solutions

Controles inteligentes:

Organic Response (control + sensor)

Quick BLE (Casambi)

Quick DALI

Master Pro Evo

Servicios inteligentes:

Space management |

Push notification

Acabados



01
Blanco



04
Negro



12
Aluminio



Visite nuestro sitio web para obtener más información



Tenoha - Milán, Italia — Producto: Libera - Módulos General Lighting+Módulos de iluminación Space | Luz negra/transparente
Ph: Paolo Carlini



SISTEMA - DE SUSPENSIÓN

600 | 900 | 1200 | 1800
| 2300 | 2700 mm

Hasta 5287 lm

Hasta 128 lm/W

GL | UGR<19



LUMINARIA DE SUSPENSIÓN AUTÓNOMA

1400 | 1800 mm

con sensor 1900 mm

Hasta 5222 lm

Hasta 135 lm/W

GL | UGR<19



LUMINARIA DE SUSPENSIÓN AUTÓNOMA PARA FILORAIL

1200 | 1400 | 1800 mm

Hasta 4017 lm

Hasta 145 lm/W

GL | UGR<19

Otras versiones disponibles

Luminarias de pared p. 198



Sistema Libera - de pared



Libera autónoma de pared

Luminarias de pie y sobremesa p. 266



Sistema Libera - de techo a suelo



Libera autónoma de pie



Libera autónoma de techo a suelo

Luminarias para raíles de baja tensión p. 106



Libera autónoma de suspensión para Filorail

Sistemas lineales p. 182



Sistema Libera - de suspensión



Sistema Libera - Módulos de iluminación Space



Sistema Libera - Módulos General Lighting



Sistema Libera - Módulos General Lighting sin difusor



Sistema Libera - Tira led para iluminación ascendente



Sistema Libera - accesorios de montaje y alimentación

Accesorios inteligentes para Libera



Organic Response



Quick BLE (Casambi)



DALI-2

2700K | 3000K | 3500K | 4000K

CRI90

6 longitudes

General Lighting | UGR<19

Space | Microtexturizado | Ahumado

Up & Down | Emisión descendente

Organic Response (control + sensor)

Casambi | Sensor Casambi

DALI-2 | Sensor DALI-2

IP20

Clase I

Intelligent Light Solutions

Controles inteligentes:

Organic Response (control + sensor)

Quick BLE (Casambi)

Quick DALI

Master Pro Evo

Servicios inteligentes:

Space management |

Push notification

Acabados del cuerpo



01 Blanco



04 Negro



N8 Titanio



N9 Zafiro

Acabados de la óptica



R4 Blanco transparente



83 Negro transparente



B9 Ahumado



P2 Microtexturizado



reddot winner 2024
best of the best



Otros premios

BrightStar Award 2024

Grand Prix du Design (Gold and Platinum) 2024

Production Innovation Award 2024

Good Design 2024



Visite nuestro sitio web para obtener más información

LIGHT SHED 14

design iGuzzini



Sucursal de banco HSBC_Montevideo, Uruguay — Producto: Light shed 14 - 2383×140×48 mm | Emisión Up & Down | UGR<19 | Negro/blanco transparente
Ph: Santiago Chaer



MONTAJE EN TECHO

1200 | 1600 | 2400 | 3200 mm

Hasta 14 760 lm

Hasta 161 lm/W

UGR<19

Opti Diamond



SUSPENSIÓN

1200 | 1600 | 2400 | 3200 mm

Hasta 14 760 lm

Hasta 161 lm/W

UGR<19

Opti Diamond

Otras versiones disponibles

Luminarias para raíles de tensión de red p. 74



Light Shed 14 en raíl

Luminarias de techo p. 247



Light Shed 14 montada en techo

Luminarias de suspensión p. 130



Light Shed 14 de suspensión

Accesorios inteligentes para Light Shed 14



Organic Response



Quick BLE (Casambi)



DALI-2

3000K | 4000K

CRI80 | CRI90

IP20

4 longitudes

Opti Diamond - UGR<19

Emergencia

Clase I

Up & Down | Emisión descendente

Organic Response (control + sensor)

Casambi

DALI-2 | Sensor DALI-2

Clase I

Intelligent Light Solutions

Controles inteligentes:

Organic Response (control + sensor)

Quick BLE (Casambi)

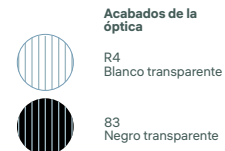
Quick DALI

Master Pro Evo

Servicios inteligentes:

Space management |


Push notification



Visite nuestro sitio web para obtener más información



Mercato Centrale - Milán, Italia — Product: Linealuce 27 - Wall Grazing
Ph: Alessandra Chemollo



DE SUSPENSIÓN FULL REMOTE

2220K | 2700K | 3000K | 4000K
| Tunable White | Tunable Warm |
RGBW 3000K | RGBW 4000K

27×37 mm

329 | 625 | 920 | 1216 | 1511 mm

Hasta 2065 lm

Hasta 108 lm/W

WGS | WGM | WGWF | WGS - ML |
WGM - ML | WGWF - ML | S | F | WF |
E | GL No Dot | WG No Dot

CR180

Otras versiones disponibles

Luminarias de techo p. 258

Luminarias empotrables de pie p. 408



Linealuce 27 de
superficie Full
remote



Linealuce 27
empotrable Full
Remote

Sistemas lineales p. 368



Linealuce 27
empotrable Full
Remote



Linealuce 27 de
superficie Full
remote

Intelligent Light Solutions

Controles inteligentes:

Quick BLE (Casambi)

Quick DALI

Master Pro Evo


Quick DMX

Master Pro DMX

Servicios inteligentes:

Jiminy - Push notification

Acabados



reddot winner 2023
best of the best

Otros premios:
Grand Prix du Design (Gold) 2024
BrightStar Award 2024



Visite nuestro sitio
web para obtener
más información



Zooprophylaxis Institute Ancona, Italia & Hyphen;— Producto: Linealuce 47 - Empotrable Integral | Marrón óxido
Ph: iGuzzini archive



DE SUPERFICIE REMOTE

2700K | 3000K | 4000K | RGB |
RGBW 4000K | Tunable White

47×83 mm

340 | 611 | 908 | 1205 | 1502 mm

Hasta 5530 lm

Hasta 96 lm/W

WGS | WGM | WGWF | S | F | WF

CRI80



SUPERFICIE INTEGRAL

2700K | 3000K | 4000K | RGB |
RGBW 4000K | Tunable White

47×83 mm

340 | 611 | 908 | 1205 | 1502 mm

Hasta 5530 lm

Hasta 88 lm/W

WGS | WGM | WGWF | S | F | WF

CRI80



SUPERFICIE CAJA LATERAL INTEGRAL

2700K | 3000K | 4000K | RGB |
RGBW 4000K | Tunable White

102×52 mm

340 | 611 | 908 | 1205 | 1502 mm

Hasta 5146 lm

Hasta 86 lm/W

WGS | WGM | WGWF

CRI80



EMPOTRABLE REMOTE

2700K | 3000K | 4000K | RGB |
RGBW 3000K | RGBW 4000K |
Tunable White

87×106 mm

340 | 610 | 907 | 1204 | 1501 mm

Hasta 4260 lm

Hasta 89 lm/W

WGS | WGM | WGWF | WF

CRI80



EMPOTRABLE INTEGRAL

2700K | 3000K | 4000K | RGB | RGBW 3000K | RGBW 4000K | Tunable White

87×106 mm

340 | 610 | 907 | 1204 | 1501 mm

Hasta 4260 lm

Hasta 84 lm/W

WGS | WGM | WGWF | WF

CRI80

Otras versiones disponibles

Luminarias de techo p. 260



Linealuce 47 de superficie Remote



Linealuce 47 de superficie Integral



Linealuce 47 de superficie Integral caja lateral



Linealuce 47 empotrable Remote



Linealuce 47 empotrable Integral

Downlights y empotrables p. 425

Sistemas lineales p. 370



Linealuce 47 de superficie Remote



Linealuce 47 de superficie Integral



Linealuce 47 de superficie Integral caja lateral



Linealuce 47 empotrable Remote



Linealuce 47 empotrable Integral

Luminarias empotrables de pared p. 419



Linealuce 47 empotrable Remote



Linealuce 47 empotrable Integral

2700K | 3000K | 4000K | RGB | RGB-W 3000K | RGB-W 4000K | Tunable White

CRI80

IP66, IP67 | IK06, IK10

Clases II, III

Transitable (2000 kg)

DALI-2 | DMX-RDM

Los accesorios de montaje deben comprarse por separado.

Intelligent Light Solutions

Controles inteligentes:

Quick BLE (Casambi)

Quick DALI

Master Pro Evo

Quick DMX

Master Pro DMX

Servicios inteligentes:

Jiminy - Push notification

Acabados



01 Blanco



04 Negro



15 gris



F5 Marrón óxido



Visite nuestro sitio web para obtener más información



Biblioteca Playfair de la Universidad de Edimburgo, Edimburgo, Escocia — Producto: Underscore
Ph: Paul Zanre Photography



15 EMPOTRABLE

Ledstrip de alto rendimiento
Tubo Ledstrip de alto rendimiento
Frame empotrable perfil lineal bajo
Frame empotrable perfil lineal alto
Minimal empotrable perfil lineal alto
Difusor opal
Difusor translúcido



15 SUPERFICIE

Ledstrip de alto rendimiento
Tubo Ledstrip de alto rendimiento
Superficie perfil lineal bajo
Superficie perfil lineal alto
Difusor opal



15 ESQUINA

Ledstrip de alto rendimiento
Tubo Ledstrip de alto rendimiento
Perfil angular
Difusor opal
Difusor translúcido



15 PERIMETRAL

Ledstrip de alto rendimiento
Tubo Ledstrip de alto rendimiento
Perfil perimetral
Difusor opal
Difusor translúcido




18 PERIMETRAL

Ledstrip 12 V - RGB
 Ledstrip 24 V - RGBW | Tunable White
 Minimal empotrable perfil lineal alto
 Difusor opal
 Difusor translúcido



18 SUPERFICIE

Ledstrip 12 V - RGB
 Ledstrip 24 V - RGBW | Tunable White
 Superficie perfil lineal alto
 Difusor opal
 Difusor translúcido



18 PERIMETRAL

Ledstrip 12 V - RGB
 Ledstrip 24 V - RGBW | Tunable White
 Perfil perimetral
 Difusor opal
 Difusor translúcido

Otras versiones disponibles

Tiras led / Luminarias de efecto de iluminación p. 294



Underscore 15 empotrable



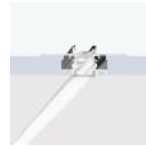
Underscore 15 para montaje en superficie



Underscore 15 esquina



Underscore 15 perimetral



Underscore 18 Minimal empotrable



Underscore 18 de superficie



Underscore 18 perimetral

Perfiles de aluminio compatibles con Underscore Ledstrip



Visite nuestro sitio web para obtener más información



Piazza della Libertà - Macerata, Italia — Producto: Underscore InOut - Side Bend 16 mm
Ph: iGuzzini archive



SIDE BEND 10 mm

2600K | 2900K | 3700K | 4600K | RGB

L de 254 mm a 7004 mm

Hasta 3448 lm

Hasta 73 lm/W

GL

CRI80



SIDE BEND 16 mm

2600K | 2900K | 3700K | 4600K | RGB | Tunable White

L de 254 mm a 7004 mm

Hasta 3690 lm

Hasta 78 lm/W

GL

CRI80



TOP BEND 16 mm

2600K | 2900K | 3800K | 4600K | RGB | Tunable White


L de 254 mm a 7004 mm

Hasta 5601 lm

Hasta 74 lm/W

GL

CRI80



PIXEL TOP BEND 16 mm

RGBW

L de 337 mm a 7004 mm

Hasta 1281 lm

Hasta 25 lm/W

GL (direccionable cada 83 mm)

Otras versiones disponibles

Luminarias de efecto de iluminación p. 296



Underscore
InOut Side Bend
10 mm



Underscore
InOut Side Bend
16 mm



Underscore
InOut Top Bend
16 mm



Underscore
InOut Top Bend
16 mm

2600K | 2900K | 3700K | 3800K | 4600K | RGB | Tunable White | RGB-W

CRI80

IP68 | IK10

Clase III

PWM 24Vdc | SPI

La fuente de alimentación debe adquirirse por separado.

Intelligent Light Solutions

Controles inteligentes:

Quick BLE (Casambi)

Quick DALI

Master Pro Evo

Quick DMX

Master Pro DMX

Servicios inteligentes:

Jiminy - Push notification

Acabados



01
Blanco

ArchiExpo i-NOVO Awards 2016




Visite nuestro sitio web para obtener más información

UNDERScore LEDSTRIP

design iGuzzini



Altar de Avalokiteśvara - Islas Zhoushan, Zhejiang, China — Producto: Underscore ledstrip
Ph: Meng Wang



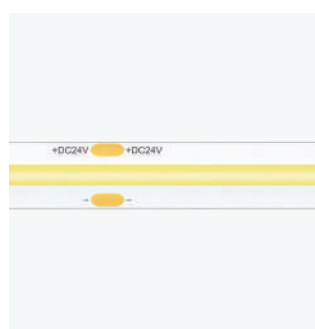
ALTO RENDIMIENTO

5 m
2700K | 3000K | 3500K | 4000K
Hasta 14 075 lm
Hasta 152 lm/W
24 V
5 W/m | 10 W/m | 15 W/m | 20 W/m
Free-cut 50 mm



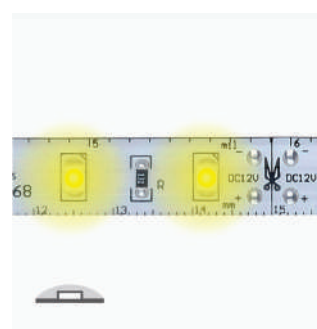
TUBO ALTO RENDIMIENTO

5 m
2700K | 3000K | 3500K | 4000K
Hasta 12 975 lm
Hasta 141 lm/W
24 V
5 W/m | 10 W/m | 15 W/m | 20 W/m
Free-cut 50 mm



COB

5 m
2700K | 3000K | 4000K | RGBW | Tunable White
Hasta XX lm
Hasta XX lm
24 V
XX W/m | XX W/m | XX W/m | XX W/m
Free-cut 50 mm



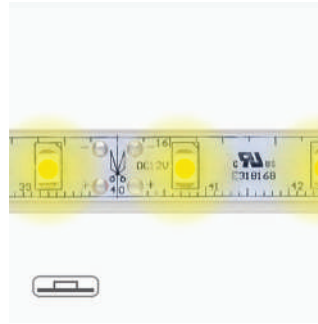
12/24V

5 m
3000K | 4000K | RGBW
Hasta 10 500 lm
Hasta 140 lm/W
24 V
15 W/m | 20 W/m
Free-cut 100 mm




TUBO NO-DOT 24 V

5 m
2700K 3000K 3500K 4000K
Hasta 10 475 lm
Hasta 100 lm/W
24 V
5 W/m 10 W/m 15 W/m 20 W/m
Free-cut 26 mm



TUBO 12/24 V

5 m
2700K 3000K 4000K RGB
Hasta 10 000 lm
Hasta 104 lm/W
12 V 24 V
14 W/m 19 W/m
Free-cut 125 mm



TUBO SIDE 12 V

5 m
2700K 3000K 4000K RGB
Hasta 2650 lm
Hasta 110 lm/W
12 V
5W/m
Free-cut 50 mm

Otras versiones disponibles

Tiras led / Luminarias de efecto de iluminación p. 292



Underscore
Ledstrip alto
rendimiento



Underscore
Ledstrip tubo
alto rendimiento



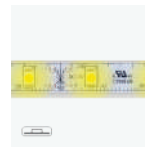
Underscore
Ledstrip CoB



Underscore
Ledstrip 12/24 V



Underscore
Ledstrip tubo
no-dot 24 V



Underscore
Ledstrip tubo
12/24 V



Underscore
Ledstrip tubo
side 12 V

2200 | 2700K | 3000K | 3500K |
4000K | RGBW | Tunable White

CRI90

IP20

1 largo

General Lighting

Clase III

La fuente de alimentación debe pedirse
por separado.

12 V | 24 V

Casambi

DALI - 2

Intelligent Light Solutions

Controles inteligentes:

Organic Response (control + sensor) |
Quick BLE (Casambi) | Quick DALI |
Master Pro Evo

Servicios inteligentes:

Space management |
Push notification



Acabado

01
Blanco



Visite nuestro sitio
web para obtener
más información
Underscore CoB
disponible a partir de
mayo de 2026



GIACINTO MOTTA
1843

MEMORIE
DELLA VITA
DELLA SCIENZA
DELLA LETTERATURA
DELLA POLITICA
DELLA ECONOMIA
DELLA GIURISPRUDENZA
DELLA FILOSOFIA
DELLA LETTERATURA
DELLA SCIENZA
DELLA LETTERATURA
DELLA POLITICA
DELLA ECONOMIA
DELLA GIURISPRUDENZA
DELLA FILOSOFIA

MEMORIE
DELLA VITA
DELLA SCIENZA
DELLA LETTERATURA
DELLA POLITICA
DELLA ECONOMIA
DELLA GIURISPRUDENZA
DELLA FILOSOFIA

LUMINARIAS DE PARED




198 | LIBERA




200 | VIEW



202 | SIPARIO



204 | PALCO



208 | LE PERROQUET




210 | NEWFO



212 | ISOLA



213 | IPLAN



214 | ISIGN



215 | MOTUS




216 | ALLURE



218 | LINGOTTO



220 | IPRO



222 | LIGHT UP ORBIT





SISTEMA - PARED

600 | 900 | 1200 | 1800 | 2300 | 2700 mm
 2700K | 3000K | 3500K | 4000K
 Hasta 5287 lm
 Hasta 128 lm/W
 GL | UGR<19



AUTÓNOMO MONTADO EN PARED

600 | 1200 mm
 2700K | 3000K | 4000K
 Hasta 1827 lm
 Hasta 110 lm/W
 GL

Accesorios inteligentes para Libera



Organic Response



Quick BLE (Casambi)



DALI-2



Libera autónoma de suspensión para Filorail

2700K | 3000K | 3500K | 4000K
 CRI90
 5 longitudes
 General Lighting | UGR<19
 Space | Microtexturizado | Ahumado
 Up & Down | Emisión descendente
 Organic Response (control + sensor)
 Casambi | Sensor Casambi
 DALI-2 | Sensor DALI-2
 Matter
 PWM
 ON/OFF
 IP20
 Clase I









Intelligent Light Solutions

Controles inteligentes:

Organic Response (control + sensor)
 Quick BLE (Casambi)
 Quick DALI
 Master Pro Evo

Servicios inteligentes:

Space management | Push notification

- Acabados del cuerpo**
-  01 Blanco
 -  04 Negro
 -  N8 Titanio
 -  N9 Zafiro
- Acabados de la óptica**
-  R4 Blanco transparente
 -  83 Negro transparente
 -  B9 Ahumado
 -  P2 Microtexturizado



Otros premios
 BrightStar Award 2024
 Grand Prix du Design (Gold and Platinum) 2024
 Production Innovation Award 2024
 Good Design 2024



Visite nuestro sitio web para obtener más información

Otras versiones disponibles

Luminarias de suspensión p. 128



Sistema Libera - de suspensión



Libera de suspensión autónoma



Libera autónoma de suspensión para Filorail

Luminarias de pie y sobremesa p. 266



Sistema Libera - de techo a suelo



Libera de suspensión autónoma




Libera autónoma de techo a suelo

Sistemas lineales p. 182




Sistema Libera - de suspensión



Sistema Libera - Módulos de iluminación Space



Sistema Libera - Módulos General Lighting



Sistema Libera - módulos General Lighting sin difusor



Sistema Libera - Tira led para iluminación ascendente



Sistema Libera - accesorios de montaje y alimentación



Campus de Arquitectura del Politécnico de Milán - Milán, Italia — Producto: View - Montaje en pared 210×144 mm | Blanco
Ph: Michele Nastasi



MONTAJE EN PARED 170x124 mm

3000K | 4000K

Hasta 2880 lm

Hasta 85 lm/W

WW



MONTAJE EN PARED 210x144 mm

3000K | 4000K

Hasta 3520 lm

Hasta 79 lm/W

WW

Otras versiones disponibles

Luminarias para raíles tensión de red p. 58



View Opti Linear

3000K | 4000K

CRI80

IP20

2 tamaños

OptiBeam Lens

Clase I

DALI-2

Intelligent Light Solutions

Controles inteligentes:

Organic Response (control + sensor)

Quick BLE (Casambi)

Quick DALI

Master Pro Evo

Servicios inteligentes:

Space management |

Push notification

Acabados



01
Blanco



47
Blanco/Negro




Otros premios
German Design Award 2019



Visite nuestro sitio web para obtener más información




**SUPERFICIE Ø22 mm**

Hasta 160 lm

Hasta 76 lm/W

S | M

Opti Beam Lens

**SUPERFICIE Ø40 mm**

Hasta 648 lm

Hasta 67 lm/W

M | F | WF

Opti Beam Lens


**SUPERFICIE Ø56 mm**

Hasta 1186 lm

Hasta 91 lm/W

M | F | WF | VWF | WW

Opti Beam Lens | Optibeam Refractor

**EMPOTRABLE Ø22 mm**

Hasta 160 lm

Hasta 76 lm/W

S | M

Opti Beam Lens

**EMPOTRABLE Ø40 mm**

Hasta 648 lm

Hasta 67 lm/W

M | F | WF

Opti Beam Lens

**EMPOTRABLE Ø56 mm**

Hasta 1186 lm

Hasta 91 lm/W

M | F | WF | VWF | WW

Opti Beam Lens | Optibeam Refractor

Otras versiones disponibles


Luminarias para raíles de tensión de red p. 48

Luminarias para raíles de baja tensión p. 82


Luminarias de techo p. 236



Sipario

Sipario Zoom
framer

Sipario Beamer

Sipario Baja
TensiónSipario Baja
Tensión con
varillaSipario de
superficieSipario
empotrable

2700K | 3000K | 3500K | 4000K

CRI90 | CRI97

IP20

3 tamaños

Opti Beam Lens | Opti Beam Refractor

Clase III (DALI-2 | Casambi | ON/OFF:
con fuente de alimentación externa
que debe pedirse por separado)**Intelligent Light Solutions****Controles inteligentes:**

Organic Response (control + sensor)

Quick BLE (Casambi)

Quick DALI

Master Pro Evo

Servicios inteligentes:


Space management |

Push notification

Acabados01
BlancoV0
Negro mateVisite nuestro sitio
web para obtener
más información



Puju Tea Space - Hangzhou, China — Producto: Palco - Superficie Ø19 mm | Negro
Ph: Hanmo Vision, Song Ye




SUPERFICIE Ø19 mm

Hasta 154 lm

Hasta 77 lm/W

M

Opti Beam Lens




SUPERFICIE Ø37 mm

Hasta 504 lm

Hasta 62 lm/W

S | WF

Opti Beam Lens




SUPERFICIE Ø51 mm

Hasta 1014 lm

Hasta 67 lm/W

S | WF

Opti Beam Lens




SUPERFICIE Ø19 mm FRAMER

Hasta 21 lm

Framer

Gobo 5°

Clase III



SUPERFICIE Ø37 mm FRAMER

Hasta 173 lm

Framer

Gobo 5° - 10°

Clase III




EMPOTRABLE Ø19 mm

Hasta 154 lm

Hasta 77 lm/W

M

Opti Beam Lens



EMPOTRABLE Ø37 mm

Hasta 504 lm

Hasta 62 lm/W

S | WF

Opti Beam Lens




EMPOTRABLE Ø51 mm

Hasta 1014 lm

Hasta 67 lm/W

S | WF

Opti Beam Lens




EMPOTRABLE Ø19 mm FRAMER

Hasta 21 lm

Framer

Gobo 5°

Clase III



EMPOTRABLE Ø37 mm FRAMER

Hasta 173 lm


Framer

Gobo 5° - 10°

Clase III


ACCESORIOS OPTI BEAM REFRACTOR

- 1 Reflector intercambiable
- 2 Refractor para distribución elíptica media
- 3 Refractor para distribución elíptica amplia
- 4 Filtro Soft Lens
- 5 Antideslumbrante de nido de abeja
- 6 Difusor cilíndrico
- 7 Aletas direccionales.



ACCESORIOS OPTI BEAM LENS

- 8 Opti Beam Refractor Medium
- 9 Opti Beam Refractor Flood
- 10 Opti Beam Refractor Wide Flood
- 11 Refractor para distribución elíptica media
- 12 Refractor para distribución elíptica amplia
- 13 Antideslumbrante de nido de abeja



Otras versiones disponibles

Luminarias para raíles de baja tensión p. 86



Palco Baja
Tensión para
Filorail



Palco Baja
Tensión Framer
para Filorail



Palco Baja
Tensión Wall
Washer para
Filorail




Palco Baja
Tensión



Palco Baja
Tensión Wall
Washer

Luminarias de techo p. 238




Palco de
superficie



Palco Framer de
superficie



Palco empo-
trable



Palco Framer
empotrable

2700K | 3000K | 4000K

CRI90

IP20

Clase III (DALI-2 | Casambi | ON/OFF:
con fuente de alimentación externa
que debe pedirse por separado)

Opti Beam Lens | Framer

Acabados



01
Blanco



04
Negro



Otros premios
Premio dei premi per l'innovazione 2018
CODEGA 2018
German Design Award 2018
Premio Delta 2018
Progress Report Selection 2020

Intelligent Light Solutions

Controles inteligentes:

Organic Response (control + sensor)

Quick BLE (Casambi)

Quick DALI

Master Pro Evo

Servicios inteligentes:


Space management |
Push notification



Visite nuestro sitio
web para obtener
más información



Sede del Consejo de Europa - Bruselas, Bélgica — Producto: Le Perroquet - Ø156 mm | Blanco
Ph: Marc Detiffe

**SUPERFICIE Ø55 mm**

2700K | 3000K | 3500K | 4000K

Hasta 496 lm

Hasta 74 lm/W


S | M | WF

**Ø89 mm**

Hasta 1768 lm

Hasta 79 lm/W

M | F | WF

**Ø156 mm**

Hasta 3665 lm

Hasta 97 lm/W

S | F | WF

**Ø162 mm**

Hasta 4305 lm

Hasta 99 lm/W

M | F | WF

Otras versiones disponibles

Luminarias para railes tensión de red p. 62

Luminarias para railes de baja tensión p. 98

Luminarias de suspensión p. 150

Luminarias de techo p. 242



Le Perroquet



Le Perroquet de suspensión



Le Perroquet para Filorail




Le Perroquet de suspensión para Filorail



Le Perroquet de suspensión




Le Perroquet de superficie



Le Perroquet empotrable

ACCESORIOS

- 1 Refractor para distribución elíptica
- 2 Difusor cilíndrico
- 3 Aletas direccionales



3000K

CRI90

IP20 | IP40

3 tamaños

OptiBeam Reflector

Clase III (DALI-2 | Casambi | ON/OFF: con fuente de alimentación externa que debe pedirse por separado) | DALI-2

Rotación 360° | Inclinación 90°

Intelligent Light Solutions**Controles inteligentes:**

Organic Response (control + sensor)

Quick BLE (Casambi)

Quick DALI

Master Pro Evo

Servicios inteligentes:

Space management | Push notification

Acabados


- 01 Blanco
- 06 Amarillo
- 02 Naranja
- 04 Negro
- 05 Rojo
- 09 Azul cielo
- 15 gris



Visite nuestro sitio web para obtener más información

NEWFO

design iGuzzini



SUPERFICIE Ø62 mm

Hasta 896 lm

Hasta 87 lm/W

S | M | F | WF

SUPERFICIE Ø88 mm

Hasta 1818 lm

Hasta 108 lm/W

M | F | WF

Otras versiones disponibles

Luminarias para raíles de baja tensión p. 94



Newfo Baja
tensión para
Filorail



Newfo Baja
Tensión de
suspensión
para Filorail



Newfo Baja
Tensión para raíl
de Baja Tensión



Newfo Baja
tensión de
suspensión para
raíl de Baja Tensión




Newfo para raíl
de tensión de red



Newfo de
suspensión para
raíl de tensión
de red

Luminarias para raíles tensión de red p. 60


Luminarias de techo



Newfo de
superficie



Newfo de
suspensión de
superficie



Newfo
empotrable



Newfo de
suspensión
empotrable

2700K | 3000K | 3500K | 4000K

CRI90

IP20 | IP43

2 tamaños

360° | 355° | 90°

Optibeam Reflector | Optibeam Lens |
Optibeam Refractor

Clase II

Casambi

DALI-2

Clase III (DALI-2 | Casambi |
ON/OFF: con alimentación externa)

Intelligent Light Solutions

Controles inteligentes:

Organic Response (control + sensor)

Quick BLE (Casambi)

Quick DALI

Master Pro Evo

Servicios inteligentes:

Space management |
Push notification

Acabados del cuerpo



01
Blanco



04
Negro



N8
Titanio



00
Titanio/Blanco



00
Titanio/Negro

Acabados de la óptica



04
Negro



N8
Titanio



U7
Latón



V6
Cobre mate



Visite nuestro sitio
web para obtener
más información

ISOLA

design iGuzzini



PARED

Ø600 | Ø900 mm

3000K | 4000K

Hasta 13 162 lm

Hasta 151 lm/W

GL

Emisión Up & Down

Otras versiones disponibles

Downlights y empotrables p. 42



Luminarias de
suspensión p. 160



Luminarias de techo
p. 234



3000K | 4000K | Tunable White

CRI80 | CRI90

IP20 | IP40

3 tamaños

Clase II

GL | UGR<19

Up & Down | Emisión descendente

DALI-2

Acabados



01
Blanco



04
Negro

Intelligent Light Solutions

Controles inteligentes:

Organic Response (control + sensor)

Quick BLE (Casambi)

Quick DALI

Master Pro Evo

Servicios inteligentes:

Space management |

Push notification



Visite nuestro sitio
web para obtener
más información

IPLAN

design iGuzzini



MONTADO EN PARED

640×200×50 mm

3000K | 4000K

Hasta 3359 lm

Hasta 113 lm/W

UGR<19

Otras versiones disponibles

Luminarias de suspensión p. 162



Luminarias de pie y sobremesa p. 268



3000K | 4000K

CRI80

IP20

Clase I

Emisión Up & Down

DALI-2

Intelligent Light Solutions

Controles inteligentes:

Organic Response (control + sensor)

Quick BLE (Casambi)

Quick DALI

Master Pro Evo

Servicios inteligentes:

Space management |

Push notification


Acabado



12
Aluminio



Visite nuestro sitio web para obtener más información



PARED/TECHO

Ø80 mm

3000K | 4000K

Hasta 4415 lm

Hasta 124 lm/W

Otras versiones disponibles

Luminarias de suspensión p. 142



3000K | 4000K

CRI80

IP67 | IK08

1630 | 1910 mm

LED

Clase II

DALI-2

Emergencia

Intelligent Light Solutions

Controles inteligentes:

Organic Response (control + sensor)

Quick BLE (Casambi)

Quick DALI

Master Pro Evo

Servicios inteligentes:

Space management |

Push notification

Acabado



24
Claro transparente



Visite nuestro sitio web para obtener más información



PICTOGRAMA

Montaje en techo/pared/bandera

Visibilidad 26 m

Modos de funcionamiento SA y SE

Autonomía de emergencia 3 h

Autocomprobación



EVACUACIÓN

Separación 21 m

Versión circular empotrable

Versión cuadrada montada en superficie

Autonomía 3 h

Tiempo de carga 12 h

Autocomprobación

Modos de funcionamiento SA y SE

Control DALI (versiones empotrables)



ANTIPÁNICO

Versión circular empotrable

Versión cuadrada montada en superficie

Autonomía 3 h

Tiempo de carga 12 h

Autocomprobación

Modos de funcionamiento SA y SE

Control DALI (versiones empotrables)



SUP/INCAS

Difusor Opal

Montaje en superficie / Semiempotrable

Autonomía 1-1,5-2-3 h

Tiempo de carga 12 h

Autocomprobación

Control DALI

Modos de funcionamiento SA y SE

Otras versiones disponibles

Luminarias de pared



Luminarias de emergencia

Baterías LiFePO4

Autocomprobación automática

Versiones con duraciones y potencias luminosas ajustables

Instalación empotrable, de pared y de techo

Versiones con control DALI

Intelligent Light Solutions

Controles inteligentes:

Organic Response (control + sensor)

Quick BLE (Casambi)

Quick DALI

Master Pro Evo

Servicios inteligentes:

Space management |

Push notification



Otros premios:
Innovation Technology Design 2004



Visite nuestro sitio web para obtener más información



Boutique Kryss - Montauban, Francia & Guión;— Producto: Allure - 120×150 mm | Blanco
Ph: Didier Boy De La Tour



120×150 mm

2700K | 3000K | 3500K | 4000K

Hasta 1570 lm

Hasta 120 lm/W

AF | AS-DOWN | AF-UP | AS-UP | AF/
AF | AF/AS | AS/AS

1 PG

CRI80



120×250 mm

2700K | 3000K | 3500K | 4000K

Hasta 2456 lm

Hasta 126 lm/W

AF-DOWN | AS-DOWN | AF-UP | AS-
UP | AF/AF | AF/AS | AS/AS

2 PG a través de cableado

CRI80



GRÁFICO 120×150 mm

2700K | 3000K | 3500K | 4000K

Hasta 425 lm

Hasta 42 lm/W

L up | L down | ADJ Beam Up | ADJ
Beam Down | L/ADJ Beam | ADJ
Beam / L | L/L | ADJ Beam / ADJ Beam

1 PG

CRI80



SMART 120×150 mm

2700K | 3000K | 3500K | 4000K

Hasta 1570 lm

Hasta 113 lm/W

AF | AS-DOWN | AF-UP | AS-UP | AF/
AF | AF/AS | AS/AS

1 PG

CRI80



SMART 120x250 mm

2700K | 3000K | 3500K | 4000K

Hasta 2456 lm

Hasta 126 lm/W

AF-DOWN | AS-DOWN | AF-UP | AS-UP | AF/AF | AF/AS | AS/AS

2 PG a través de cableado

CRI80

Otras versiones disponibles

Luminarias de efecto de iluminación p. 304



Allure Graphic
120x150 mm

2700K | 3000K | 3500K | 4000K

CRI80

IP66 | IK06

Clases I, II

ON/OFF

Casambi

DALI-2

Versiones inteligentes: HF motion (Plug & Play) | HF motion Casambi

La rejilla inferior debe adquirirse por separado.

Tapa enrasada de policarbonato 150x79 mm

Cárter con borde visible de policarbonato 150x79 mm

Carcasa con borde visible de PMMA 150x79 mm

Intelligent Light Solutions

Controles inteligentes:

Organic Response (control + sensor)

Quick BLE (Casambi)

Quick DALI

Master Pro Evo

Servicios inteligentes:

Space management | Push notification

Acabados del cuerpo Allure Graphic y Allure Smart



Acabados del cuerpo



Otros premios
Grand Prix du Design 2024
Good Design 2024



Visite nuestro sitio web para obtener más información



Monterosa 91 - Milán, Italia — Producto: Lingotto sin base | Gris/Amarillo
Ph: Michele Nastasi



SIN BASE

2200K | 3000K | 4000K

270×240 mm

Hasta 5380 lm

Hasta 128 lm/W

A60 | ST1.0 | ST1.5 | STCy0.5

Cable de salida

CRI70 | CRI80



CON BASE

2200K | 3000K | 3500K | 4000K

270×240 mm

Hasta 5380 lm

Hasta 128 lm/W

A60 | GL | ST1.0 | ST1.5 | STCy0.5

2PG

CRI65 | CRI70 | CRI80



CON CAJA EXTERNA

2200K | 3000K | 3500K | 4000K |

Tunable Warm

270×240 mm

Hasta 6087 lm

Hasta 116 lm/W

S | F | WF | WW | A

CRI65 | CRI80

A | F | S | WF | WW

Otras versiones disponibles

Multiplex Flood montada en poste p. 356



Minimal en poste y conectado



2200K | 3000K | 3500K | 4000K |
Tunable Warm

CRI65 | CRI70 | CRI80

IP66, IP20 | IK07, IK06

Clases I, II

DALI-2 | Preajuste medianoche/ZHAGA

Intelligent Light Solutions

Controles inteligentes:

Organic Response (control + sensor)

Quick BLE (Casambi)

Quick DALI


Master Pro Evo

Servicios inteligentes:

Space management |

Push notification

Acabados

-  01 Blanco
-  04 Negro
-  15 gris
-  F5 Marrón óxido
-  73 Gris/Amarillo



Visite nuestro sitio web para obtener más información



Centro de construcción Aiello - Rende, Italia — Producto: iPro - Ø51 - De pared - Luz Up & Down | Blanco
Ph: Giuseppe Saluzzi



51 mm MONTAJE EN PARED

3000K | 4000K
51×51×56 | 51×51×161 mm
Hasta 221 lm
Hasta 49 lm/W
VWF | L | L/VWF | VWF/VWF | L/L
1G
CRI80



81 mm MONTAJE EN PARED

3000K | 4000K
Hasta 494 lm
Hasta 64 lm/W
F | VWF | L
2 PG
CRI80



132 mm MONTAJE EN PARED

3000K | 4000K
Hasta 1522 lm
Hasta 109 lm/W
F | VWF | WF | S | M
2 PG
CRI80



155 mm MONTAJE EN PARED

3000K | 4000K | Tunable White
Hasta 2457 lm
Hasta 97 lm/W
VWF | WF
2 PG
CRI80



192 mm MONTAJE EN PARED

3000K | 4000K | RGB | Tunable White

Hasta 6609 lm

Hasta 111 lm/W

F | M | S | VWF | WF

2 PG

CRI80

Otras versiones disponibles

Proyectores para exterior p. 392



iPro

Multiple Flood montada en poste p. 354



MultiPro en poste



MultiPro con Minimal y poste conectado



MultiPro para montaje en pared

Montaje en techo p. 262



iPro para montaje en techo

Minimal en poste y conectado



MultiPro para montaje en pared

3000K | 4000K | RGB | Tunable White

CRI80

IP66 | IK07

Clase I, II, III

ON/OFF | DALI-2 | DMX-RDM

Los accesorios de montaje deben comprarse por separado.

Intelligent Light Solutions

Controles inteligentes:

Organic Response (control + sensor)

Quick BLE (Casambi)

Quick DALI

Master Pro Evo

Servicios inteligentes:

Space management |

Push notification

Acabados



01 Blanco



04 Negro



15 gris



F5 Marrón óxido




reddot winner 2010 best of the best



Visite nuestro sitio web para obtener más información



Villa Waterfall - Porto Cervo, Italia — Producto: Light Up Orbit - cuerpo de acero inoxidable
Ph: Stefano Ferrando, Studio Vetroblu

**CUERPO DE ACERO INOXIDABLE**

2700K | 3000K | 4000K

Ø28 | Ø50 | Ø80 mm

Hasta 587 lm

Hasta 106 lm/W

S | M | F | WF | WW | D | L

CRI80

**CUERPO ENRASADO DE ACERO INOXIDABLE**

2700K | 3000K | 4000K

Ø28 | Ø50 | Ø80 mm

Hasta 587 lm

Hasta 106 lm/W

S | M | F | WF | WW | D | L | E

CRI80

**CUERPO DE ACERO INOXIDABLE / TODO CRISTAL ENRASADO**

2700K | 3000K | 4000K

Ø28 | Ø50 | Ø80 mm

Hasta 587 lm


Hasta 106 lm/W

S | M | F | WF | WW | L | E

CRI80

Otras versiones disponibles

Luminarias de efecto de iluminación p. 302 / Luminarias empotrables de techo p. 424 / Luminarias empotrables de pared p. 414

Light Up Orbit
Cuerpo de acero
inoxidableLight Up Orbit
cuerpo enrasado
de acero
inoxidableLight Up Orbit
Cuerpo de acero
inoxidable / todo
cristal enrasadoLight Up Orbit
Cuerpo de acero
inoxidableLight Up Orbit
cuerpo enrasado
de acero
inoxidableLight Up Orbit
Cuerpo de acero
inoxidable / todo
cristal enrasadoLight Up Orbit
Cuerpo de acero
inoxidableLight Up Orbit
cuerpo enrasado
de acero
inoxidableLight Up Orbit
Cuerpo de acero
inoxidable / todo
cristal enrasado

2700K | 3000K | 4000K

CRI80

IP66, IP68, IP68 (10m) | IK07, IK09

Clase III (DALI-2 | Casambi | ON/OFF:
con alimentación externa)

Resistencia a la carga estática (2000 kg)

La fuente de alimentación debe
pedirse por separado.Los accesorios de montaje deben
pedirse por separado.**Intelligent Light Solutions****Controles inteligentes:**

Organic Response (control + sensor)

Quick BLE (Casambi)

Quick DALI

Master Pro Evo

Servicios inteligentes:

Space management |

Push notification


Acabados04
Negro12
AceroVisite nuestro sitio
web para obtener
más información



LUMINARIAS DE TECHO



226 | LASER BLADE XS



228 | BETWO



230 | LASER



232 | EASY



234 | ISOLA



236 | SIPARIO



238 | PALCO



242 | LE PERROQUET



246 | TACK



247 | LIGHT SHED 14




248 | IN45



250 | IN30 EVO



252 | IN30



254 | ISIGN



256 | IPLAN ACCESS



257 | IPLAN NEXT



258 | LINEALUCE 27



260 | LINEALUCE 47



262 | IPRO

LASER BLADE XS

design iGuzzini



Oficinas del Grupo Ruess - Stuttgart, Alemania — Producto: Laser Blade XS - High Contrast + Wall Washer | Negro/negro
Ph: Zoöey Braun



HIGH CONTRAST - TECHO

1 | 5 | 10 | 15 celdas
2700K | 3000K | 3500K | 4000K
Hasta 3150 lm
Hasta 117 lm/W
M | F | WF
CL I, III



WALL WASHER - TECHO

10 celdas
2700K | 3000K | 3500K | 4000K
Hasta 820 lm
Hasta 60 lm/W
WW-LGC
CL I, III



GENERAL LIGHTING PRO - TECHO

5 | 10 | 15 celdas
2700K | 3000K | 3500K | 4000K
Hasta 2830 lm
Hasta 106 lm/W
GL-PRO
CL I, III

Otras versiones disponibles

Downlights y empotrables p. 6

Luminarias de suspensión p. 158



Laser Blade XS High Contrast



Laser Blade XS Wall Washer LGC



Laser Blade XS Wall Washer



Laser Blade XS General Lighting Pro



Laser Blade XS Orientable



Laser Blade XS High Contrast - suspensión

Luminarias para raíles de baja tensión p. 102



Laser Blade XS High Contrast para Filorail



Laser Blade XS Wall Washer LGC para Filorail



Laser Blade XS General Lighting Pro para Filorail



Laser Blade XS High Contrast de suspensión para Filorail



Laser Blade XS High Contrast - Raíl de Baja Tensión



Laser Blade XS Wall Washer - Raíl de baja tensión



Laser Blade XS General Lighting Pro - Raíl de Baja Tensión



Laser Blade XS High Contrast - de suspensión en raíl de Baja Tensión



Laser Blade XS High Contrast para Superrail



Laser Blade XS General Lighting Pro para Superrail



Laser Blade XS Wall Washer LGC para Superrail

2700K | 3000K | 3500K | 4000K | Tunable White (2700K - 5700K)

CRI80 | CRI90

IP20

4 tamaños

Fijo | Orientable

Frame | Minimal

Clase I

DALI-2 | ON/OFF

Clase III (DALI-2 | ON/OFF: con alimentación externa que debe pedirse por separado)

Intelligent Light Solutions

Controles inteligentes:

Organic Response (control + sensor)

Quick BLE (Casambi)

Quick DALI

Master Pro Evo

Servicios inteligentes:

Space management |

Push notification

Acabados del cuerpo

-  01 Blanco
-  C1 Blanco tráfico RAL9016
-  B1 Blanco señal RAL9003
-  15 Gris
-  04 Negro
-  V0 Negro mate

Acabados de la óptica

-  01 Blanco
-  04 Negro
-  14 Oro
-  E6 Cromo bruñido



Otros premios
Lighting Design Award 2017
Design L+B 2018
German Design Award 2019



Visite nuestro sitio web para obtener más información





GENERAL LIGHTING DE TECHO

Ø114 | Ø172 | Ø234 mm

Hasta 4324 lm

Hasta 122 lm/W




TECHO UGR<19

Ø172 | Ø234 mm

Hasta 2447 lm

Hasta 122 lm/W



PURE GENERAL LIGHTING DE TECHO

Ø114 | Ø172 | Ø234 mm

Hasta 4324 lm

Hasta 122 lm/W



PURE DE TECHO UGR<19

Ø172 | Ø234 mm

Hasta 2447 lm

Hasta 122 lm/W

Otras versiones disponibles

Luminarias para raíles tensión de red p. 60




BeTwo



BeTwo Pure

Luminarias de suspensión p. 152



BeTwo de
suspensión



BeTwo Pure de
suspensión

3000K | 3500K | 4000K

CRI90

IP40

3 tamaños

Emisión descendente

Opti Diamond

Clase I

DALI-2

Intelligent Light Solutions

Controles inteligentes:

Organic Response (control + sensor)

Quick BLE (Casambi)

Quick DALI

Master Pro Evo

Servicios inteligentes:

Space management |

Push notification

Acabados del cuerpo BeTwo



O1
Blanco



Q6
Blanco champán



Q4
Negro



Q5
Negro champán

Acabados del cuerpo BeTwo Pure



D8
Blanco transparente



83
Negro transparente

Acabados de la óptica



D8
Blanco transparente



83
Negro transparente



Visite nuestro sitio
web para obtener
más información



Formato n10 - Milán, Italia — Producto: Laser de techo | Satinado dorado
Ph: Riccardo Banfi



TECHO

Ø59 | Ø75

Hasta 1615 lm

Hasta 103 lm/W

M | F | WF

Otras versiones disponibles

Downlights y empotrables p. 28



Laser fijo
redondo



Laser fijo
cuadrado



Laser orientable
redondo



Laser Wall
Washer redondo



Laser Wall
Washer cuadrado

Luminarias para railes de baja tensión
p. 100



Laser de
suspensión para
Filorail



Laser de
suspensión
para raíl de baja
tensión

Luminarias de suspensión
p. 156



Laser de
suspensión

2700K | 3000K | 4000K

CRI90

IP20

2 tamaños

Clase I

DALI-2 | Corte de fase

Intelligent Light Solutions

Controles inteligentes:

Organic Response (control + sensor)

Quick BLE (Casambi)

Quick DALI

Master Pro Evo

Servicios inteligentes:

Space management |

Push notification

Acabados del cuerpo



01
Blanco



04
Negro

Acabados de la óptica



01
Blanco



14
Oro



E8
Oro satinado



E7
Cromo



E6
Cromo bruñido



04
Negro



Otros premios
FX International Interior Design Award 2016



Visite nuestro sitio
web para obtener
más información



Biblioteca "Rosálía de Castro" en Vilagarcía de Arousa Vilagarcía De Arousa, España — Producto: Easy de techo UGR<19 | Blanco
Ph: Luis Díaz Díaz



GENERAL LIGHTING DE TECHO

Ø172 | Ø234 mm

3000K | 3500K | 4000K

Hasta 4725 lm

Hasta 130 lm/W

TECHO UGR<19

Ø114 | Ø172 | Ø234 mm

3000K | 3500K | 4000K

Hasta 4410 lm

Hasta 135 lm/W

Otras versiones disponibles

Downlights y empotrables p. 20

Luminarias de suspensión p. 148



Easy



Easy UGR<19



Easy GL



Easy



Easy UGR<19



Easy GL

3000K | 4000K

CRI80 | CRI90

IP20 | IP40 | IP54

2 tamaños

Fijo

Frame

Clase I

DALI-2

Emergencia ON/OFF

Intelligent Light Solutions

Controles inteligentes:

Organic Response (control + sensor)

Quick BLE (Casambi)

Quick DALI

Master Pro Evo

Servicios inteligentes:

Space management |

Push notification

Acabados del cuerpo



01
Blanco



04
Negro

Acabados de la óptica



01
Blanco



12
Aluminio



39
Blanco/Aluminio



Visite nuestro sitio web para obtener más información



Biblioteca "Rosalía de Castro" en Vilagarcía de Arousa Vilagarcía De Arousa, España — Producto: Isola - Aura/luz descendente | UGR<19 | Blanco
Ph: Luis Díaz Díaz



LUZ DE TECHO

Ø600 | Ø900 mm

3000K | 4000K

Hasta 13 162 lm

Hasta 156 lm/W

GL | UGR <19

Up & Down | Emisión descendente

Otras versiones disponibles

Downlights y empotrables p. 42



Isola empotrable

Luminarias de
suspensión p. 160



Isola de
suspensión

Luminarias de
pared p. 212



Isola de pared

3000K | 4000K | Tunable White

CRI80 | CRI90

IP20 | IP40

3 tamaños

Clase II

GL | UGR<19

Up & Down | Emisión descendente

DALI-2

Acabados



01
Blanco



04
Negro

Intelligent Light Solutions

Controles inteligentes:

Organic Response (control + sensor)

Quick BLE (Casambi)

Quick DALI

Master Pro Evo

Servicios inteligentes:

Space management |

Push notification




Visite nuestro sitio
web para obtener
más información

SIPARIO MONOPOINT

design iGuzzini



**SUPERFICIE Ø22 mm**

Hasta 160 lm

Hasta 76 lm/W

S | M

Opti Beam Lens

**SUPERFICIE Ø40 mm**

Hasta 648 lm

Hasta 67 lm/W

M | F | WF

Opti Beam Lens

**SUPERFICIE Ø56 mm**

Hasta 1186 lm

Hasta 91 lm/W

M | F | WF | VWF | WW

Opti Beam Lens

**EMPOTRABLE Ø22 mm**

Hasta 160 lm

Hasta 76 lm/W

S | M

Opti Beam Lens

**EMPOTRABLE Ø40 mm**

Hasta 648 lm

Hasta 67 lm/W

M | F | WF

Opti Beam Lens

**EMPOTRABLE Ø56 mm**

Hasta 1186 lm

Hasta 91 lm/W

M | F | WF | VWF | WW

Opti Beam Lens

Otras versiones disponibles

Luminarias para raíles tensión de red p. 48



Sipario



Sipario

Sipario Zoom
Framer

Sipario Beamer

Luminarias para raíles de baja tensión p. 82

Sipario Baja
TensiónSipario Baja
Tensión con varilla

Luminarias de pared p. 202

Sipario de
superficieSipario
empotrable

2700K | 3000K | 3500K | 4000K

CRI90 | CRI97

IP20

3 tamaños

Opti Beam Lens

Clase III (DALI-2 | Casambi | 0-10 V | ON/OFF: con fuente de alimentación externa que debe pedirse por separado)

Intelligent Light Solutions**Controles inteligentes:**

Organic Response (control + sensor)

Quick BLE (Casambi)

Quick DALI


Master Pro Evo

Servicios inteligentes:Space management |
Push notification**Acabados**01
BlancoV0
Negro mateVisite nuestro sitio
web para obtener
más información



Smriti Van Earthquake Museum & Memorial - Bhuj, Kutch, India — Producto: Palco framer Ø99 mm

Ph: Bharat Aggarwal




SUPERFICIE Ø19 mm

Hasta 154 lm

Hasta 77 lm/W

M

Opti Beam Lens



SUPERFICIE Ø37 mm

Hasta 504 lm

Hasta 62 lm/W

S | WF

Opti Beam Lens




SUPERFICIE Ø51 mm

Hasta 1200 lm

Hasta 80 lm/W

S | WF

Opti Beam Lens




SUPERFICIE Ø19 mm FRAMER

Hasta 21 lm

Framer

Gobo 5°

CL III




SUPERFICIE Ø37 mm FRAMER

Hasta 173 lm

Framer

Gobo 5° - 10°

CL III




EMPOTRABLE Ø19 mm

Hasta 154 lm

Hasta 77 lm/W

M

Opti Beam Lens




EMPOTRABLE Ø37 mm

Hasta 504 lm

Hasta 62 lm/W

S | WF

Opti Beam Lens




EMPOTRABLE Ø51 mm

Hasta 1200 lm

Hasta 80 lm/W

S | WF

Opti Beam Lens




EMPOTRABLE Ø19 mm FRAMER

Hasta 21 lm

Framer

Gobo 5°

CL III



EMPOTRABLE Ø37 mm FRAMER

Hasta 173 lm

Framer

Gobo 5° - 10°

CL III



Pink Villa Design Studio - Estocolmo, Suecia — Producto: Palco Empotrable / Superficie, Palco superficie Ø37 mm
Ph: Max Rommel, courtesy of Nichetto Studio

Otras versiones disponibles

Luminarias para raíles tensión de red p. 52



Palco Pro



Palco




Palco Wall Washer




Palco Framer




Palco de superficie



Palco Framer de superficie



Palco empotrable



Palco Framer empotrable

Luminarias para raíles de baja tensión p. 86



Palco Baja Tensión para Filorail



Palco Baja Tensión Framer para Filorail



Palco Baja Tensión Wall Washer para Filorail



Palco Baja Tensión



Palco Baja Tensión Wall Washer



Palco Framer Baja tensión



Palco Baja Tensión con varilla

2700K | 3000K | 4000K

CRI90

IP20

Clase III (DALI-2 | Casambi | 0-10 V | ON/OFF: con fuente de alimentación externa que debe pedirse por separado)

Opti Beam Lens | Framer

Intelligent Light Solutions

Controles inteligentes:

Organic Response (control + sensor)

Quick BLE (Casambi)

Quick DALI

Master Pro Evo

Servicios inteligentes:

Space management |

Push notification

Acabados



01
Blanco



04
Negro



Otros premios
Premio dei premi per l'innovazione 2018
CODEGA 2018
German Design Award 2018
Premio Delta 2018
Progress Report Selection 2020



Visite nuestro sitio web para obtener más información



Centro Cultural de la Fundación Stavros Niarchos, Atenas, Grecia — Producto: Le Perroquet - Ø156 mm | Gris
Ph: Michel Denancé



EMPOTRABLE Ø55 mm

Hasta 496 lm

Hasta 74 lm/W

S | M | WF




EMPOTRABLE Ø80 mm

Hasta 1436 lm

Hasta 97 lm/W

M | F | WF



SUPERFICIE Ø55 mm

Hasta 496 lm

Hasta 74 lm/W

S | M | WF



SUPERFICIE Ø80 mm

Hasta 1436 lm

Hasta 97 lm/W

M | F | WF



**LUMINARIA DE SUSPENSIÓN
EMPOTRABLE DE Ø55 mm**

Hasta 496 lm

Hasta 74 lm/W

S | M | WF



**LUMINARIA DE SUSPENSIÓN
EMPOTRABLE Ø80 mm**

Hasta 1436 lm

Hasta 97 lm/W

M | F | WF



**LUMINARIA DE SUSPENSIÓN DE
SUPERFICIE Ø55 mm**

Hasta 496 lm

Hasta 74 lm/W

S | M | WF



**LUMINARIA DE SUSPENSIÓN DE
SUPERFICIE Ø80 mm**

Hasta 1436 lm

Hasta 97 lm/W

M | F | WF



PARED/TECHO Ø89 mm

Hasta 1768 lm

Hasta 79 lm/W

M | F | WF



PARED/TECHO Ø156 mm

Hasta 3665 lm

Hasta 98 lm/W

S | F | WF



PARED/TECHO Ø162 mm

Hasta 4305 lm

Hasta 99 lm/W

M | F | WF



Oficina privada - Chicago, EE. UU. — Producto: Le Perroquet - De suspensión | Ø156 mm | Gris/Negro
Ph: Nic Lehoux

Otras versiones disponibles

Luminarias para raíles tensión de red p. 62



Le Perroquet



Le Perroquet de suspensión

Luminarias para raíles de baja tensión p. 98



Le Perroquet para rail Filorail



Le Perroquet para Filorail

Luminarias de pared p. 208



Le Perroquet de pared

Luminarias de suspensión p. 150



Le Perroquet de suspensión

2700K | 3000K | 3500K | 4000K

CRI90

IP20 | IP40

5 tamaños

OptiBeam Reflector | Optibeam Lens

Clase I (DALI-2)

Clase III (DALI-2 | Casambi | 0-10 V | ON/OFF: con fuente de alimentación externa que debe pedirse por separado)

DALI-2

Rotación 360° | Inclinación 90°

Intelligent Light Solutions

Controles inteligentes:

Organic Response (control + sensor)

Quick BLE (Casambi)

Quick DALI

Master Pro Evo

Servicios inteligentes:

Space management |

Push notification

Acabados



01
Blanco

06
Amarillo

02
Naranja

04
Negro

05
Rojo

09
Azul cielo

15
Gris



Visite nuestro sitio web para obtener más información



Ø60 mm TECHO

3000K | 3500K | 4000K

Hasta 1766 lm

Hasta 153 lm/W

S | M | F | WF



Ø80 mm TECHO

3000K | 3500K | 4000K

Hasta 3088 lm

Hasta 171 lm/W

SS | S | M | F | WF



Ø90 mm TECHO

3000K | 3500K | 4000K


Hasta 4352 lm

Hasta 177 lm/W

SS | S | M | F | WF


Otras versiones disponibles

Downlights y empotrables p. 30



Tack empotrable

Luminarias de
suspensión p. 155



Tack de
suspensión

Luminarias para railes tensión de red p. 66



Tack

3000K | 3500K | 4000K

CR190

IP20 | IP40

3 tamaños

Lens | Reflector

Clase I

DALI-2

Acabados



01
Blanco



V0
Negro

Intelligent Light Solutions

Controles inteligentes:

Organic Response (control + sensor)

Quick BLE (Casambi)

Quick DALI

Master Pro Evo

Servicios inteligentes:

Space management |

Push notification



Visite nuestro sitio
web para obtener
más información
Tack: techo
disponible a partir de
mayo de 2026

LIGHT SHED 14

design iGuzzini



MONTAJE EN TECHO

1200 | 1600 | 2400 | 3000 mm

Hasta 6500 lm

Hasta 147 lm/W

UGR<19

Opti Diamond

Otras versiones disponibles

Luminaria para raíl de tensión de red p. 74




Light Shed 14 en raíl

Sistema lineal p. 184



Light Shed 14 en raíl



Light Shed 14 montada en techo

Luminarias de suspensión p. 130



Light Shed 14 de suspensión

Accesorios inteligentes para Light Shed 14



Organic Response



Quick BLE (Casambi)



DALI-2

3000K | 4000K

CRI80 | CRI90

IP20

4 longitudes

Opti Diamond - UGR<19

Emergencia

Up & Down | Emisión descendente

Clase I

Organic Response (control + sensor)

Casambi

DALI-2 | Sensor DALI-2

Intelligent Light Solutions

Controles inteligentes:

Organic Response (control + sensor)

Quick BLE (Casambi)

Quick DALI

Master Pro Evo

Servicios inteligentes:

Space management |

Push notification

Acabados del cuerpo



01 Blanco



04 Negro

Acabados de la óptica



R4 Blanco transparente



83 Negro transparente



Visite nuestro sitio web para obtener más información



DIFUSOR SISTEMA OPAL

600 | 1200 | 2400 mm

3000K | 4000K

Hasta 2300 lm/m (UGR <24)

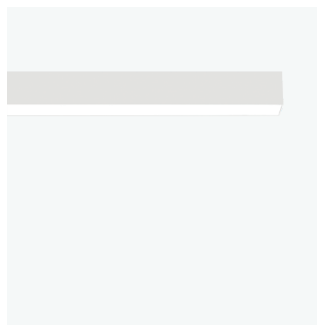
Hasta 1400 lm/m (UGR <22)

Hasta 140 lm/W

GL

Frame

CRI90



DIFUSOR SISTEMA OFICINA

600 | 1200 | 2400 mm

3000K | 4000K


Hasta 1050 lm/m

Hasta 120 lm/W

UGR<19

Frame

CRI90



SISTEMA SISTEMA REJILLA

600 | 1200 | 2400 mm

2700K | 3000K | 3500K | 4000K


Hasta 3300 lm/m

Hasta 150 lm/W

UGR<19

Frame

CRI90



SISTEMA WALL WASHER

600 | 1200 | 2400 mm

3000K | 4000K

Hasta 2000 lm/m

Hasta 110 lm/W

WW

Frame

CRI90



SISTEMA EN RAÍL DE TENSIÓN DE RED

1200 | 2400 mm

Raíl MT dentro del producto

Otras versiones disponibles

Luminaria de suspensión p. 135 / Sistemas lineales p. 175



Difusor
Sistema Opal



Sistema
Rejilla



Difusor
Sistema oficina



Sistema
Wall Washer



Sistema en rail
de tensión de red



Difusor Opal
autónomo

3000K | 4000K

CRI90

IP20

GL | UGR <19 | WW

Down | Emisión Up & Down

Clase I

Organic Response (Control + sensor) | DALI-2 | Sensor DALI-2 | DALI-2 Control de emergencia DALI 3 h (autónomo) | Casambi | Sensor Casambi

Intelligent Light Solutions

Controles inteligentes:

Organic Response

Quick BLE (Casambi)

Quick DALI

Master Pro Evo

Servicios inteligentes:

Space management |

Push notification

Acabados



O1
Blanco



V0
Negro mate




Visite nuestro sitio web para obtener más información

iN45 disponible a partir de octubre de 2026



METAL 57 - Boulogne-Billancourt, Francia — Producto: iN30 Evo - High Contrast de techo | Negro
Ph: Didier Boy de la Tour



SISTEMA OPAL

1200 | 2400 mm
 2700K | 3000K | 3500K | 4000K
 Hasta 1700 lm/m
 Hasta 102 lm/W
 GL
 Frame | Minimal
 CRI80 | CRI90



SISTEMA HIGH CONTRAST

1200 | 2400 mm
 2700K | 3000K | 3500K | 4000K
 Hasta 2500 lm/m
 Hasta 95 lm/W
 S | F | WF | VWF
 Frame | Minimal
 CRI90



SISTEMA WALL WASHER

1200 | 2400 mm
 2700K | 3000K | 3500K | 4000K
 Hasta 1250 lm/m
 Hasta 85 lm/W
 WW
 Frame | Minimal
 CRI80 | CRI90

Otras versiones disponibles

Downlights y empotrables p. 40

Luminaria de suspensión p. 134 / Sistemas lineales p. 174



iN30 EVO
Opal empotrable



iN30 EVO
High Contrast
empotrable



iN30 EVO
Wall Washer
empotrable



iN30 EVO
Opal de
suspensión




iN30 EVO
High Contrast
de suspensión



iN30 EVO
Wall Washer
de suspensión

3000K | 4000K
 CRI80 | CRI90 | CRI95
 IP20
 2 versiones
 Clase I
 DALI-2

Acabados



Intelligent Light Solutions

Controles inteligentes:

Organic Response (control + sensor)
 Quick BLE (Casambi)
 Quick DALI
 Master Pro Evo

Servicios inteligentes:

Space management |
 Push notification




Visite nuestro sitio web para obtener más información

iN30 EVO disponible a partir de septiembre de 2026



Oficina Innoliving_Ancona, Italia — Producto: iN30 Low Contrast para montaje en techo | Blanco
Ph: Studio Buschi



LOW CONTRAST DE TECHO

1200 | 2400 | 600x600 mm

3000K | 4000K

Hasta 4081 lm

Hasta 107 lm/W

GL



HIGH CONTRAST DE TECHO

1200 mm (2x5 celdas) | 1400 mm (2x10 celdas)

3000K | 4000K

Hasta 3888 lm

Hasta 83 lm/W

WF

Otras versiones disponibles

Downlights y empotrables p. 38

Luminarias de suspensión p. 140



iN30 Low Contrast empotrable



iN30 High Contrast empotrable



iN30 Low Contrast de suspensión



iN30 High Contrast de suspensión

3000K | 4000K

CRI80 | CRI90 | CRI95

IP20

2 versiones

Fijo

Frame

Clase I

DALI-2

Acabados



01
Blanco



04
Negro



12
Aluminio

Intelligent Light Solutions

Controles inteligentes:

Organic Response (control + sensor)

Quick BLE (Casambi)

Quick DALI

Master Pro Evo

Servicios inteligentes:

Space management |


Push notification



Visite nuestro sitio web para obtener más información



Mediateca de Marsan - Marsan, Francia — Producto: iSign - Ø80 mm | Claro transparente
 Ph: Didier Boy de la Tour



PARED/TECHO

Ø80 mm

3000K | 4000K

Hasta 4415 lm

Hasta 124 lm/W

Otras versiones disponibles

Luminarias de suspensión p. 142



3000K | 4000K

CRI80

IP67 | IK08

1630 | 1910 mm

LED

Clase II

DALI-2 | ON/OFF Emergencia

Intelligent Light Solutions

Controles inteligentes:

Organic Response (control + sensor)

Quick BLE (Casambi)

Quick DALI

Master Pro Evo

Servicios inteligentes:

Space management |

Push notification

Acabado



24
Claro transparente



Visite nuestro sitio web para obtener más información



MONTAJE EN TECHO CUADRADO

600×600 | 625×625 mm

3000K | 3500K | 4000K

Hasta 3700 lm

Hasta 117 lm/W

GL | UGR<19

MONTAJE EN TECHO RECTANGULAR

1200×300 mm

3000K | 3500K | 4000K

Hasta 3600 lm

Hasta 111 lm/W

GL | UGR<19

Otras versiones disponibles

Downlights y empotrables p. 45



iPlan Next cuadrado para montaje en techo



iPlan Next rectangular para montaje en techo

Luminarias de suspensión p. 164



iPlan Next de suspensión cuadrada



iPlan Next de suspensión rectangular

3000K | 4000K

CRI80 | CRI90

IP20 | IP40

3 tamaños

Clase II

DALI-2 | Sensor de movimiento y lux

Emisión descendente

Intelligent Light Solutions

Controles inteligentes:

Organic Response (control + sensor)

Quick BLE (Casambi)

Quick DALI

Master Pro Evo

Servicios inteligentes:

Space management |

Push notification

Acabados



12
Aluminio



01
Blanco



Visite nuestro sitio web para obtener más información



EMPOTRABLE CUADRADO

600×600 | 625×625 mm

Hasta 4700 lm

Hasta 160 lm/W

UGR<19



RECTANGULAR EMPOTRABLE

1200×300 mm

Hasta 4700 lm

Hasta 160 lm/W

UGR<19

Otras versiones disponibles

Luminarias de techo p. 257



iPlan Next cuadrado para montaje en techo



iPlan Next rectangular para montaje en techo

Luminarias de suspensión p. 165



iPlan Next de suspensión cuadrada



iPlan Next de suspensión rectangular

3000K | 4000K

CRI90

IP20 | IP40

3 tamaños

Clase II

UGR<19

Organic Response (control + sensor)

Casambi | Sensor Casambi

DALI-2 | Sensor DALI-2

ON/OFF



Acabado

01
Blanco

Intelligent Light Solutions

Controles inteligentes:

Organic Response (control + sensor) | Quick BLE (Casambi) | Quick DALI | Master Pro Evo

Servicios inteligentes:

Space management | Push notification



Visite nuestro sitio web para obtener más información
iPlan Next: ON/OFF, Casambi disponible a partir de mayo de 2026

LINEALUCE 27

design Jean-Michel Wilmotte



Producto: Linealuce 27 - Superficie Full Remote | Gris



SUPERFICIE FULL REMOTE

2220K | 2700K | 3000K | 4000K | Tunable White | Tunable Warm | RGBW 3000K | RGBW 4000K

27×37 mm

329 | 625 | 920 | 1216 | 1511 mm

Hasta 2065 lm

Hasta 108 lm/W

WGS | WGM | WGWF | WGS - ML | WGM - ML | WGWF - ML | S | F | WF | E | GL No Dot | WG No Dot

CRI80



DE SUSPENSIÓN FULL REMOTE

2220K | 2700K | 3000K | 4000K | Tunable White | Tunable Warm | RGBW 3000K | RGBW 4000K

27×37 mm

329 | 625 | 920 | 1216 | 1511 mm

Hasta 2065 lm

Hasta 108 lm/W

WGS | WGM | WGWF | WGS - ML | WGM - ML | WGWF - ML | S | F | WF | E | GL No Dot | WG No Dot

CRI80



EMPOTRABLE FULL REMOTE

2220K | 2700K | 3000K | 4000K | Tunable White | Tunable Warm | RGBW 3000K | RGBW 4000K

39×69 mm

356 | 652 | 947 | 1243 | 1538 mm

Hasta 1960 lm

Hasta 103 lm/W

WGS | WGM | WGWF | WGS - ML | WGM - ML | WGWF - ML | WGS - HC | WGM - HC | WGWF - HC | S | F | WF | E | GL No Dot | WG No Dot

CRI80

Otras versiones disponibles

Sistemas lineales
p. 186



Linealuce 27 de superficie Full remote



Linealuce 27 de suspensión Full Remote



Linealuce 27 empotrable Full Remote



Linealuce 27 empotrable Full Remote



Linealuce 27 de superficie Full remote

Luminarias empotrables en el suelo
p. 406

Luminarias de suspensión
p. 144

2220K | 2700K | 3000K | 4000K | Tunable White | Tunable Warm | RGBW 3000K | RGBW 4000K

CRI80

IP66, IP68 | IK06, IK08, IK09

Transitable (1000 kg)

Clase III

PWM (DALI-2 | Casambi | DMX-RDM | ON/OFF: con componentes externos que deben pedirse por separado)

Los accesorios de montaje deben pedirse por separado.

PEP ECOPASSPORT

Acabados



Otros premios
Grand Prix du Design (Gold) 2024
BrightStar Award 2024

Intelligent Light Solutions

Controles inteligentes:

Organic Response (control + sensor)

Quick BLE (Casambi)

Quick DALI

Master Pro Evo

Servicios inteligentes:

Space management | Push notification



Visite nuestro sitio web para obtener más información

LINEALUCE 47

design Jean-Michel Wilmotte



Mercato Centrale - Milán, Italia — Producto: Linealuce 47 - Superficie Integral | Gris
Ph: Alessandra Chemollo



DE SUPERFICIE REMOTE

2700K | 3000K | 4000K | RGB |
RGBW 4000K | Tunable White

47×83 mm

340 | 611 | 908 | 1205 | 1502 mm

Hasta 5530 lm

Hasta 96 lm/W

WGS | WGM | WGWF | S | F | WF

CRI80



SUPERFICIE INTEGRAL

2700K | 3000K | 4000K | RGB |
RGBW 4000K | Tunable White

47×83 mm

340 | 611 | 908 | 1205 | 1502 mm

Hasta 5530 lm

Hasta 88 lm/W

WGS | WGM | WGWF | S | F | WF

CRI80



SUPERFICIE CAJA LATERAL INTEGRAL

2700K | 3000K | 4000K | RGB |
RGBW 4000K | Tunable White

102×52 mm

340 | 611 | 908 | 1205 | 1502 mm

Hasta 5146 lm

Hasta 86 lm/W

WGS | WGM | WGWF

CRI80

Otras versiones disponibles

Luminarias empotrables en el suelo
p. 404



Linealuce 47
empotrable
Remote



Linealuce 47
empotrable
Integral

Luminarias empotrables de techo
p. 423



Linealuce 47
empotrable
Remote



Linealuce 47
empotrable
Integral

Luminarias empotrables de pared
p. 416



Linealuce 47
empotrable
Remote



Linealuce 47
empotrable
Integral

Sistemas lineales p. 186



Linealuce 47
de superficie
Remote



Linealuce 47
de superficie
Integral



Linealuce 47
de superficie
Integral caja lateral



Linealuce 47
empotrable
Remote



Linealuce 47
empotrable
Integral

2700K | 3000K | 4000K | RGB |
RGBW 3000K | RGBW 4000K |
Tunable White

CRI80

IP66, IP67 | IK05, IK06, IK10

Clases II, III

Transitable (2000 kg)

DALI-2 | DMX-RDM

Los accesorios de montaje deben
comprarse por separado.

Acabados



01
Blanco



15
Gris



04
Negro



F5
Marrón óxido

Intelligent Light Solutions

Controles inteligentes:

Organic Response (control + sensor)

Quick BLE (Casambi)

Quick DALI

Master Pro Evo

Servicios inteligentes:

Space management |


Push notification



Visite nuestro sitio
web para obtener
más información



Centro comercial Arese - Arese, Italia — Producto: iPro - 155×155×190 mm | Gris
Ph: Paolo Carlini

**51 mm MONTAJE EN TECHO**

3000K | 4000K

Hasta 348 lm

Hasta 82 lm/W

F

CRI80

**81 mm MONTAJE EN TECHO**

3000K | 4000K

Hasta 526 lm

Hasta 68 lm/W

F

CRI80

**132 mm MONTAJE EN TECHO**

3000K | 4000K

Hasta 1522 lm

Hasta 109 lm/W

WF | VWF

CRI80

**155 mm MONTAJE EN TECHO**

3000K | 4000K

Hasta 2040 lm

Hasta 104 lm/W

WF | VWF

CRI80

**192 mm MONTAJE EN TECHO**

3000K | 4000K

Hasta 3304 lm

Hasta 124 lm/W

F | WF

CRI80

Otras versiones disponibles

Proyectores para exterior p. 394

Montaje en pared p. 220

Minimal en poste y conectado



iPro



iPro para montaje en techo



MultiPro con Minimal y poste conectado

Multiple Flood montada en poste p. 354



MultiPro en poste



MultiPro con Minimal y poste conectado



MultiPro para montaje en pared

3000K | 4000K

CRI80

IP66 | IK07

Clase I, II, III

Clase III (DALI-2 | corte de fase | Middle of the Night | ON/OFF: con fuente de alimentación externa que debe pedirse por separado)

ON/OFF | DALI-2 | DMX-RDM

Los accesorios de montaje deben pedirse por separado.

Acabados01
Blanco15
Gris04
NegroF5
Marrón óxidoreddot winner 2010
best of the best

Visite nuestro sitio web para obtener más información



LUMINARIAS DE PIE Y SOBREMESA




266 | LIBERA



268 | IPLAN



270 | CLAN



272 | SORELLA



273 | NITIA




274 | POLSINO




275 | CESPUGLIO



276 | PIZZAKOBRA



277 | MYA



278 | CLAN MINI



279 | WHISPER





SISTEMA - DEL TECHO AL SUELO

600 | 900 | 1200 | 1800 |
2300 | 2700 mm

Hasta 5287 lm

Hasta 129 lm/W

GL | UGR<19



AUTÓNOMA DE PIE

600 | 900 | 1200 | 1800 |
2300 | 2700 mm

Hasta 3616 lm

Hasta 116 lm/W

GL



AUTÓNOMA DE TECHO A SUELO

600 | 900 | 1200 | 1800 |
2300 | 2700 mm

2700K | 3000K | 3500K


Hasta 3586 lm

Hasta 91 lm/W

GL

Otras versiones disponibles

Luminarias de pared p. 198



Accesorios inteligentes para Libera



Organic
Response

Quick BLE
(Casambi)

DALI-2

2700K | 3000K | 3500K | 4000K

CRI90

5 longitudes

General Lighting | UGR<19

Space | Microtexturizado | Ahumado

Up & Down | Emisión descendente

Organic Response (control + sensor)

Casambi | Sensor Casambi

DALI-2 | Sensor DALI-2

IP20

Clase I

Intelligent Light Solutions

Controles inteligentes:

Organic Response (control + sensor)

Quick BLE (Casambi)

Quick DALI

Master Pro Evo

Servicios inteligentes:


Space management |

Push notification

Acabados del cuerpo



Acabados de la óptica



Otros premios
BrightStar Award 2024
Grand Prix du Design (Gold and Platinum) 2024
Production Innovation Award 2024
Good Design 2024



Visite nuestro sitio
web para obtener
más información



Oficinas Heinemann en HafenCity - Hamburgo, Alemania & Hyphen;— Producto: iPlan - Luminaria de pie | GL | Gris
Ph: Paolo Carlini



LUMINARIA DE PIE

682×350×50 mm

3000K | 4000K

Hasta 13 564 lm

Hasta 123 lm/W

GL

Otras versiones disponibles

Luminarias de pared p. 213



iPlan de pared

Luminarias de suspensión p. 162



iPlan de suspensión

4000K

CRI80

IP20

Clase I

Push Dim

Emisión Up & Down | Sensor

Intelligent Light Solutions

CONTROLES INTELIGENTES:

Organic Response (control + sensor)

Quick BLE (Casambi)

Quick DALI

Master Pro Evo

SERVICIOS INTELIGENTES:

Space management |

Push notification

Acabado



12
Aluminio



Visite nuestro sitio web para obtener más información



Residencia privada - Arcevia, Italia — Producto: Clan - Amarillo
Ph: Fabio Di Carlo



DE SOBREMESA/DE PIE

Ø400 | Ø520 mm

2700K

Hasta 2452 lm

Hasta 163 lm/W



DE PIE

Ø400 | Ø520 mm


2700K

Hasta 2452 lm

Hasta 163 lm/W

Otras versiones disponibles

Luminarias de suspensión p. 168



Clan de
suspensión

iGuzziniEchoes

Lámpara 2700K no incluida

CRI80

IP20

2 tamaños

GL

Clase II

ON/OFF



Acabados

01
Blanco



02
Naranja



06
Amarillo



07
Verde



Visite nuestro sitio
web para obtener
más información



Ph: Paolo Carlini



LÁMPARA DE MESA

224×239×322 mm

2700K

Hasta 410 lm

Hasta 95 lm/W

iGuzziniEchoes

Lámpara 2700K no incluida

CR180

IP20

1 tamaño

GL

Clase I

ON/OFF

Acabados



01
Blanco



04
Negro



Visite nuestro sitio web para obtener más información



Ph: Paolo Carlini



LÁMPARA DE MESA

Ø180×300 mm

2700K

Hasta 170 lm

Hasta 40 lm/W

iGuzziniEchoes

Lámpara 2700K no incluida

CR180

IP20

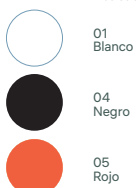
1 tamaño

GL

Clase I

ON/OFF

Acabados



01
Blanco

04
Negro

05
Rojo



Visite nuestro sitio web para obtener más información



Ph: DSL Studio



PEQUEÑO

130×210×170 mm

2700K

Hasta 350 lm

Hasta 80 lm/W



GRANDE

180×250×380 mm

2700K

Hasta 600 lm

Hasta 102 lm/W

iGuzziniEchoes

Lámpara 2700K no incluida

CR180

IP20

1 tamaño

GL

Clase I

ON/OFF

Acabados



01
Blanco



47
Blanco/Negro



H9
Blanco / Naranja



Visite nuestro sitio web para obtener más información



Ph: Fabio Di Carlo



LÁMPARA DE MESA

400×330 mm

2700K

Hasta 470 lm

Hasta 109 lm/W

iGuzziniEchoes

Lámpara 2700K no incluida

CR180

IP20

1 tamaño

GL

Clase I

ON/OFF

Acabados



01
Blanco



04
Negro



05
Rojo



Visite nuestro sitio web para obtener más información
Cespuglio disponible a partir de abril de 2026



Ph: iGuzzini archive



LÁMPARA DE MESA

295×285×18 mm

6700K

Hasta 190 lm

Hasta 21 lm/W

6700K

CRI74

IP20

GL

Clase I

ON/OFF

Acabados



10
Cromo



reddot winner 2008
best of the best



Visite nuestro sitio
web para obtener
más información



Ph: Studio Buschi



LÁMPARA DE MESA

205 x 169 x 580 mm

3000K

Hasta 400 lm

regulable

Emisión descendente



LÁMPARA DE MESA CAPSULE

205 x 169 x 580 mm

3000K

Hasta 400 lm

regulable

Emisión descendente

3000K

CR190

IP65

Up & Down | Emisión descendente

Clase III

ON/OFF

Acabados



Q4 Negro



S5 Naranja Borealis



G5 Negro / Amarillo Inti



G6 Negro / Verde Mantis



G7 Negro / Verde Gea



G8 Negro / Azul Urano



Visite nuestro sitio web para obtener más información



Ph: Luca Rotondo



LÁMPARA DE MESA

Ø110×312 mm

2200K | 2700K | 3000K

Hasta 225 lm

Regulable

Emisión descendente

2200K | 2700K | 3000K

CR180

IP65

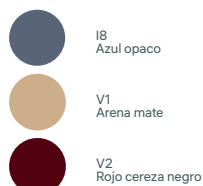
1 tamaño

Up & Down | Emisión descendente

Clase III

ON/OFF

Acabados



Visite nuestro sitio web para obtener más información



Ph: Fabio Di Carlo



LÁMPARA DE MESA

Ø96×340 mm

2200K | 2700K | 3000K

Hasta 230 lm

Regulable

Emisión descendente



LÁMPARA DE MESA UP & DOWN

Ø96×340 mm

2200K | 2700K | 3000K

Hasta 185 lm

Regulable

Emisión Up & Down

2200K | 2700K | 3000K

CRI80

IP65

1 tamaño

Up & Down | Emisión descendente

Clase III

ON/OFF

Acabados



01 Blanco



U8 Blanco/Latón



R1 Champán/Blanco



R2 Rojo Vanity/Blanco



57 Negro/Latón



04 Negro



35 Champagne



Q6 Blanco Champán



M7 Rojo Vanity



Q5 Blanco/Acero



Q9 Negro/Negro cerámico



Q7 Negro/Acero



Q8 Negro / Champán



Visite nuestro sitio web para obtener más información



LUMINARIAS PARA EMERGENCIA



282 | MOTUS



383 | LIGHT SHED 14



284 | LIGHT SHED 60



286 | BLADE R



287 | EASY SPACE



288 | EASY



289 | ISIGN



PICTOGRAMA

Montaje en techo/pared/bandera
 Visibilidad 26 m
 Modos de funcionamiento SA y SE
 Autonomía de emergencia 3 h
 Autocomprobación



EVACUACIÓN

Separación 21 m
 Versión circular empotrable
 Versión cuadrada montada en superficie
 Autonomía 3 h
 Tiempo de carga 12 h
 Autocomprobación
 Modos de funcionamiento SA y SE
 Control DALI (versiones empotrables)



ANTIPÁNICO

Versión circular empotrable
 Versión cuadrada montada en superficie
 Autonomía 3 h
 Tiempo de carga 12 h
 Autocomprobación
 Modos de funcionamiento SA y SE
 Control DALI (versiones empotrables)

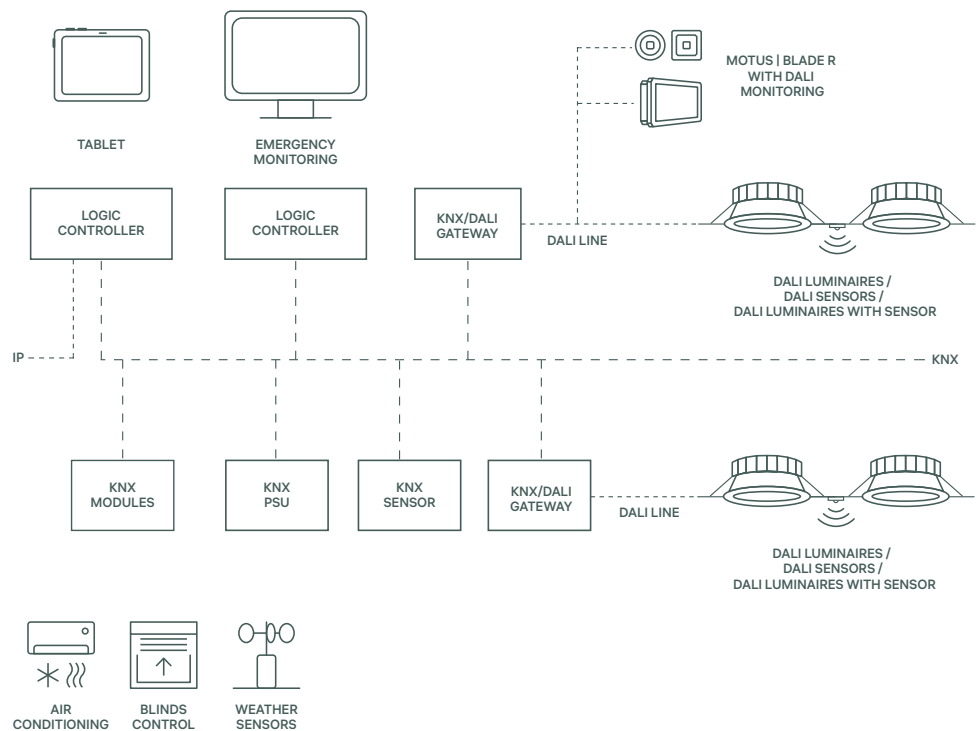


SUP/INCAS

Difusor Opal
 ON/OFF de emergencia 3 h de autonomía
 Autonomía 1-1,5-2-3 h
 Tiempo de carga 12 h
 Autocomprobación
 Control DALI
 Modos de funcionamiento SA y SE

Otras versiones disponibles

Luminarias de pared



Luminarias de emergencia
 Baterías LiFePO4
 Autocomprobación automática
 Versiones con duraciones y potencias luminosas ajustables
 Instalación empotrable, de pared y de techo
 Versiones con control DALI

Intelligent Light Solutions

Controles inteligentes:
 Organic Response (control + sensor)
 Quick BLE (Casambi)
 Quick DALI
 Master Pro Evo

Servicios inteligentes:

Space management |
 Push notification



Otros premios:
 Innovation Technology Design 2004



Visite nuestro sitio web para obtener más información

LIGHT SHED 14

design iGuzzini



SUSPENSIÓN

5282 lm | 139 lm/W

1584 | 2772 mm

Hasta 5282 lm

Hasta 139 lm/W

UGR<19

Opti Diamond

Clase I

DALI-2

ON/OFF de emergencia 3 h de autonomía

Otras versiones disponibles

Luminarias de suspensión p. 130



Light Shed 14 de suspensión

Luminarias de techo p. 247



Light Shed 14 de techo

3000K | 4000K

CRI80 | CRI90

IP20

2 longitudes

Opti Diamond - UGR<19

Clase I

DALI-2 | Sensor DALI-2

Intelligent Light Solutions

Controles inteligentes:

Organic Response (control + sensor)

Quick BLE (Casambi)

Quick DALI

Master Pro Evo

Servicios inteligentes:

Space management |

Push notification

Acabados del cuerpo



01
Blanco



04
Negro

Acabados de la óptica



D8
Blanco transparente



83
Negro transparente



Visite nuestro sitio web para obtener más información

LIGHT SHED 60

design iGuzzini



EMPOTRABLE

600×600 mm
3000K | 4000K
Hasta 3976 lm
Hasta 117 lm/W
UGR<19
Autonomía de emergencia de 3 h
ON/OFF de emergencia 3 h de autonomía

SUSPENSIÓN

600×600 mm
3000K | 4000K
Hasta 3976 lm
Hasta 117 lm/W
UGR<19
Autonomía de emergencia de 3 h
ON/OFF de emergencia 3 h de autonomía

Otras versiones disponibles

Downlights y empotrables p. 34



Light Shed 60 empotrable

Luminarias de suspensión p. 132



Light Shed 60 de suspensión

3000K | 4000K

CRI80

IP20 | IP43

1 tamaño

Fijo

MPO (óptica microprismática)

Clase II

Intelligent Light Solutions

Controles inteligentes:

Quick DALI

Master Pro Evo

Servicios inteligentes:

Space management |
Push notification

Acabados

01
Blanco

15
Gris

07
Verde

E8
Oro satinado

S0
Ecrú



Otros premios:
Gold Certificate a "Les Grands Prix du Design" 2022
IES Progress Report 2023



Visite nuestro sitio web para obtener más información



Park Associati Studio - Milán, Italia — Producto: Light Shed 60 / Verde
Ph: Paolo Carlini



LUMINARIAS PARA EMERGENCIA

- para Blade R Ø170 mm
- 5000K
- Hasta 220 lm
- Antipánico | Ruta de evacuación
- Autonomía 3 h
- Recarga 12 h
- Autocomprobación
- Funcionamiento SA y SE
- Control DALI

Otras versiones disponibles

Downlights y empotrables p. 16



Blade R



Blade R + Luz orientable



Blade R + Luz perfilada



Blade R + Altavoz



Blade R + Framer



Blade R + Luz variable



Blade R + DALI-2

2700K | 3000K | 3500K | 4000K

CRI80 | CRI90

IP20 | IP42

1 tamaño

Fijo

Frame | Minimal

Clase II

DALI-2

Intelligent Light Solutions

Controles inteligentes:

Organic Response (control + sensor)

Quick BLE (Casambi)

Quick DALI

Master Pro Evo

Servicios inteligentes:

Space management |
Push notification

Acabados



01
Blanco



47
Blanco/Negro



reddot winner 2020
best of the best



Otros premios:
Progress Report Selection 2020
Red Dot Design Award (Innovative Products) 2020
Lux Awards 2020
Lighting Design Awards 2020
German Design Award 2022



Visite nuestro sitio web para obtener más información



GENERAL LIGHTING

Ø153 | Ø212 mm

3000K | 3500K | 4000K

Hasta 4929 lm

Hasta 120 lm/W

ON/OFF de emergencia 3 h de autonomía



UGR<19

Ø153 | Ø212 mm

3000K | 3500K | 4000K

Hasta 4515 lm

Hasta 110 lm/W

ON/OFF de emergencia 3 h de autonomía



UGR<19 - MICROFILM

Ø153 | Ø212 mm

3000K | 3500K | 4000K

Hasta 2581 lm

Hasta 107 lm/W

ON/OFF de emergencia 3 h de autonomía

3000K | 3500K | 4000K

CRI80 | CRI90

IP20 | IP54

2 tamaños

Fijo

Frame

Clase II

Acabados del cuerpo



01
Blanco



04
Negro

Acabados de la óptica



D8
Blanco transparente



83
Negro transparente



F8
Negro transparente



F6
Blanco transparente

Intelligent Light Solutions

Controles inteligentes:

Quick DALI

Master Pro Evo

Servicios inteligentes:

Space management |

Push notification



Visite nuestro sitio web para obtener más información



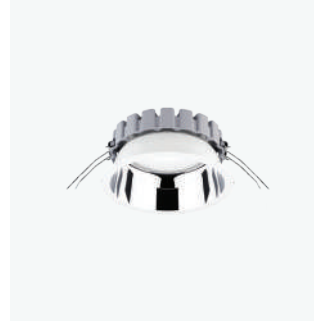
GENERAL LIGHTING

Ø153 | Ø212 mm
 3000K | 3500K | 4000K
 Hasta 4664 lm
 Hasta 114 lm/W
 ON/OFF de emergencia 3 h de autonomía



UGR<19

Ø153 | Ø212 mm
 3000K | 3500K | 4000K
 Hasta 4410 lm
 Hasta 108 lm/W
 ON/OFF de emergencia 3 h de autonomía



UGR<19 - MICROFILM

Ø153 | Ø212 mm
 3000K | 3500K | 4000K
 Hasta 2581 lm
 Hasta 107 lm/W
 ON/OFF de emergencia 3 h de autonomía



GENERAL LIGHTING DE TECHO

Ø234 mm
 3000K | 4000K
 Hasta 3330 lm
 Hasta 106 lm/W
 ON/OFF de emergencia 3 h de autonomía




TECHO UGR<19

Ø234 mm
 3000K 4000K
 Hasta 3108 lm
 Hasta 100 lm/W
 ON/OFF de emergencia 3 h de autonomía



GENERAL LIGHTING DE SUSPENSIÓN

Ø234 mm
 3000K | 4000K
 Hasta 3330 lm
 Hasta 106 lm/W
 ON/OFF de emergencia 3 h de autonomía



DE SUSPENSIÓN UGR<19

Ø234 mm
 3000K | 4000K
 Hasta 3108 lm
 Hasta 99 lm/W
 ON/OFF de emergencia 3 h de autonomía

Otras versiones disponibles

Downlights y empotrables p. 20

Luminarias de techo p. 232

Luminarias de suspensión p. 148



General Lighting



UGR<19




UGR<19
Microfilm



Wall Washer



Easy superficie



Easy superficie

3000K | 3500K | 4000K

CRI80 | CRI90

IP20 | IP40 | IP54

2 tamaños

Fijo

Frame

Clases I, II

Intelligent Light Solutions

Controles inteligentes:

Quick DALI

Master Pro Evo

Servicios inteligentes:

Space management |
Push notification

Acabados de la óptica



01
Blanco



12
Aluminio



39
Blanco/Aluminio

Acabados del cuerpo




01
Blanco



04
Negro



Visite nuestro sitio
web para obtener
más información



SUSPENSIONES

Ø80 mm

3000K | 4000K

Hasta 4415 lm

Hasta 121 lm/W

Emergencia ON/OFF 3 h de autonomía

PARED/TECHO

Ø80 mm

3000K | 4000K


Hasta 4415 lm

Hasta 121 lm/W

Emergencia ON/OFF 3 h de autonomía

Otras versiones disponibles

Luminarias de pared
p. 214



Luminarias de
suspensión p. 142



3000K | 4000K

CRI80

IP67 | IK08

1630 mm | 1910 mm

GL

LED

Clase II

Acabado



24
Claro transparente



Intelligent Light Solutions

Controles inteligentes:

Quick DALI

Master Pro Evo

Servicios inteligentes:

Space management |


Push notification



Visite nuestro sitio
web para obtener
más información



LUMINARIAS DE EFECTO DE ILUMINACIÓN



292 | UNDERSCORE
LEDSTRIP



294 | UNDERSCORE




296 | UNDERSCORE
INOUT



298 | TRICK



300 | IPRO



302 | LIGHT UP ORBIT



304 | ALLURE

UNDERScore LEDSTRIP

design iGuzzini



Holy Deer San Lorenzo Lodge - Roma, Italia — Producto: Underscore ledstrip
Ph: Giovanni De Sandre




LEDSTRIP DE ALTO RENDIMIENTO

5 m
2700K | 3000K | 3500K | 4000K
Hasta 14 075 lm
Hasta 152 lm/W
24 V
5 W/m | 10 W/m | 15 W/m | 20 W/m
Free-cut 50 mm



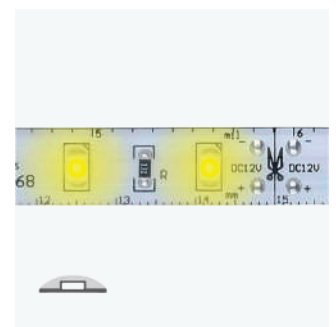
TUBO LEDSTRIP ALTO RENDIMIENTO

5 m
2700K | 3000K | 3500K | 4000K
Hasta 12 975 lm
Hasta 141 lm/W
24 V
5 W/m | 10 W/m | 15 W/m | 20 W/m
Free-cut 50 mm



COB

5 m
2700K | 3000K | 4000K | RGBW | Tunable White
Hasta XX lm
Hasta 105 lm/W
24 V
| XX W/m | XX W/m | XX W/m
Free-cut 50 mm



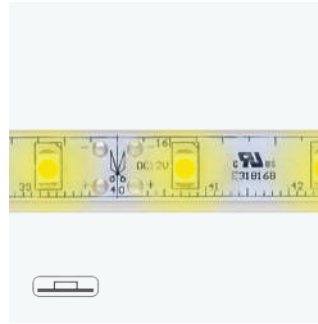
LEDSTRIP 12/24 V

5 m
3000K | 4000K | RGBW
Hasta 10 500 lm
Hasta 140 lm/W
24 V
15 W/m | 20 W/m
Free-cut 100 mm




TUBO LEDSTRIP NO-DOT 24 V

5 m
 2700K | 3000K | 3500K | 4000K
 Hasta 10 475 lm
 Hasta 100 lm/W
 24 V
 5 W/m | 10 W/m | 15 W/m | 20 W/m
 Free-cut 26 mm



TUBO LEDSTRIP 12/24 V

5 m
 2700K | 3000K | 4000K | RGB
 Hasta 10 000 lm
 Hasta 104 lm/W
 12 V | 24 V
 14 W/m | 19 W/m
 Free-cut 125 mm



TUBO LEDSTRIP SIDE 12 V

5 m
 2700K | 3000K | 4000K | RGB
 Hasta 2650 lm
 Hasta 110 lm/W
 12 V
 5W/m
 Free-cut 50 mm

2200 | 2700K | 3000K | 3500K |
 4000K | RGBW | Tunable White

CR190

IP20

1 largo

General Lighting

Clase III (DALI-2 | DMX-RDM | Casambi
 | ON/OFF: con componentes externos
 que deben pedirse por separado)

La fuente de alimentación debe
 pedirse por separado.

12 V | 24 V

ON/OFF

Casambi

DALI-2

Intelligent Light Solutions

Controles inteligentes:

Organic Response (control + sensor)

Quick BLE (Casambi)

Quick DALI

Master Pro Evo

Quick DMX

Master Pro DMX

Servicios inteligentes:

Space management |

Push notification

Acabado



01
 Blanco



Visite nuestro sitio
 web para obtener
 más información
 Underscore CoB
 disponible a partir de
 mayo de 2026



Bodega Fernand Cina - Salgesch, Suiza — Producto: Underscore
Ph: Roland Halbe




15 EMPOTRABLE

Ledstrip de alto rendimiento
Tubo Ledstrip de alto rendimiento
Ledstrip 24 V
Frame empotrable perfil lineal bajo
Frame empotrable perfil lineal alto
Minimal empotrable perfil lineal alto
Difusor opal
Difusor translúcido



15 SUPERFICIE

Ledstrip de alto rendimiento
Tubo Ledstrip de alto rendimiento
Ledstrip 24 V
Superficie perfil lineal bajo
Superficie perfil lineal alto
Difusor opal




15 ESQUINA

Ledstrip de alto rendimiento
Tubo Ledstrip de alto rendimiento
Ledstrip 24 V
Perfil angular
Difusor opal
Difusor translúcido



15 PERIMETRAL

Ledstrip de alto rendimiento
Tubo Ledstrip de alto rendimiento
Ledstrip 24 V
Perfil perimetral
Difusor opal
Difusor translúcido



18 PERIMETRAL

Ledstrip 12 V - RGB

Ledstrip 24 V - RGBW | Tunable White

Minimal empotrable perfil lineal alto

Difusor opal

Difusor translúcido



18 SUPERFICIE


Ledstrip 12 V - RGB

Ledstrip 24 V - RGBW | Tunable White

Superficie perfil lineal alto

Difusor opal

Difusor translúcido



18 PERIMETRAL

Ledstrip 12 V - RGB

Ledstrip 24 V - RGBW | Tunable White

Perfil perimetral

Difusor opal

Difusor translúcido

Perfiles de aluminio compatibles con
Underscore Ledstrip



Visite nuestro sitio
web para obtener
más información



Metro de Doha - Doha, Qatar — Producto: Underscore InOut
Ph: Nigel Downes



SIDE BEND 10 mm

2600K | 2900K | 3700K
| 4600K RGB

L de 254 mm a 7004 mm

Hasta 3448 lm

Hasta 73 lm/W

GL

CRI80



SIDE BEND 16 mm

2600K | 2900K | 3700K
| 4600K | RGB | Tunable White

L de 254 mm a 7004 mm

Hasta 3690 lm

Hasta 78 lm/W

GL

CRI80



TOP BEND 16 mm

2600K | 2900K | 3800K
| 4600K | RGB | Tunable White

L de 254 mm a 7004 mm

Hasta 5601 lm

Hasta 74 lm/W

GL

CRI80



PIXEL TOP BEND 16 mm

RGBW

L de 337 mm a 7004 mm

Hasta 1281 lm

Hasta 25 lm/W

GL (direccionable cada 83 mm)

Otras versiones disponibles

Sistemas lineales p. 192




Underscore
InOut Side Bend
10 mm



Underscore
InOut Side Bend
16 mm



Underscore
InOut Top Bend
16 mm



Underscore
InOut Top Bend
16 mm

2600K | 2900K | 3700K | 3800K |
4600K | RGB | Tunable White | RGBW

CRI80

IP68 | IK10

Clase III (DALI-2 | DMX-RDM | Casambi |
SPI | ON/OFF: con componentes externos
que deben pedirse por separado)

PWM | SPI

La fuente de alimentación debe pedir-
se por separado.

Acabado



01
Blanco

ArchiExpo i-NOVO Awards 2016

Intelligent Light Solutions

Controles inteligentes:

Organic Response (control + sensor)

Quick BLE (Casambi)

Quick DALI

Master Pro Evo

Quick DMX

Master Pro DMX

Servicios inteligentes:

Space management |
Push notification



Visite nuestro sitio
web para obtener
más información



Casa Songyuan - Antigua ciudad de Zhujiyajiao, China — Producto: Trick - Radial | Gris
Ph: Wang Zilu



EM

3000K
 Ø110×166 mm
 Hasta 66 lm
 Hasta 5 lm/W
 Óptica Blade 360° (dividida en diez sectores que pueden controlarse por separado)
 A través del cableado
 CRI80

Base con ajuste longitudinal y transversal para instalación de Ø108×54 mm
 Placa base con ajuste longitudinal para instalación de Ø108×45 mm
 Placa con ajuste longitudinal para instalación en un entorno interior Ø116×25 mm



360° Y EFECTO LAMA DE LUZ

3000K | RGB
 Ø89×140 | Ø124×164 mm
 Hasta 180 lm
 Hasta 19 lm/W
 Óptica 360° Blade | L/L
 Cable de salida
 CRI80



RADIAL

3000K
 Ø110×42 | Ø110×75 | Ø160×85 mm
 Hasta 528 lm
 Hasta 38 lm/W
 R360°
 Cable de salida
 CRI80



180°

3000K
 Ø89×57 | Ø110×89 mm
 Hasta 150 lm
 Hasta 33 lm/W
 L180°
 Cable de salida
 CRI80



WASHER

3000K
 Ø89×57 | Ø110×89 mm
 Hasta 191 lm
 Hasta 49 lm/W
 W
 Cable de salida
 CRI80

Otras versiones disponibles

Luminarias para montaje en techo p. 466

Montaje en pared p. 448



Trick em



Trick 360° y efecto
lama de luz



Trick radial



Trick em



Trick 360° y efecto
lama de luz



Trick radial



Trick 180°



Trick Washer



Trick 180°



Trick Washer

3000K | RGB

CRI80

IP20, IP66 | IK07

Clase II, Clase III (DALI-2 | DMX-RDM | ON/OFF: con componentes externos que deben pedirse por separado)

Los accesorios de montaje deben comprarse por separado.

La fuente de alimentación debe adquirirse por separado.

Intelligent Light Solutions

Controles inteligentes:

Organic Response (control + sensor)

Quick BLE (Casambi)

Quick DALI

Master Pro Evo

Quick DMX

Master Pro DMX

Servicios inteligentes:

Space management |

Push notification



Acabados del cuerpo

01 Blanco



04 Negro



15 gris



F5 Marrón óxido



E4 Blanco/Cromo



E5 Blanco/Gris

Otros colores bajo demanda



red dot winner 2015
best of the best



red dot winner 2025
best of the best

Otros premios:
 Compasso d'Oro Menzione d'Onore 2016
 Win World Interiors Awards 2014
 Premis Delta ORO 2014
 Lux Awards 2014
 Lighting Design Award 2015
 Light Middle East Award: Outdoor Lighting
 Product of the Year 2025
 Grand Prix du Design 2025



Visite nuestro sitio web para obtener más información



Residencia privada en Neuilly-sur-Seine - Francia — Producto: iPro - 51 mm | Montaje en pared | Luz Up & Down | Gris
 Ph: Didier Boy de la Tour



MONTADO EN PARED

51x51x56 | 51x51x161 | 81x81x86 mm

3000K | 4000K

Hasta 221 lm

Hasta 49 lm/W

L | L/L | L/VWF | VWF/VWF

CRI80

Otras versiones disponibles

Proyectores para exterior p. 394

Luminarias para pared p. 220




iPro



iPro para montaje en pared

Multiple Flood para montaje en poste p. 352



MultiPro en poste



MultiPro con Minimal y poste conectado



MultiPro para montaje en pared

Montaje en techo p. 262



iPro para montaje en techo



MultiPro para montaje en pared

3000K | 4000K

CRI80

IP66 | IK07

Clase II ON/OFF

Clase III (DALI-2 | corte de fase | ON/OFF: con fuente de alimentación externa que debe pedirse por separado)

Los accesorios de montaje deben pedirse por separado.

Intelligent Light Solutions

Controles inteligentes:

Organic Response (control + sensor)

Quick BLE (Casambi)

Quick DALI

Master Pro Evo

Quick DMX

Master Pro DMX

Servicios inteligentes:

Space management |

Push notification

Acabados



01 Blanco



04 Negro



15 gris



F5 Marrón óxido



reddot winner 2010
best of the best



Visite nuestro sitio web para obtener más información



Canva - Sídney, Australia — Producto: Light Up Orbit
Ph: Rohan Venn

**CUERPO DE ACERO INOXIDABLE**

2700K | 3000K | 4000K

Ø28 | Ø50 | Ø80 mm

Hasta 587 lm

Hasta 106 lm/W

S | M | F | WF | WW | D | L

CRI80

**CUERPO ENRASADO DE ACERO INOXIDABLE**

2700K | 3000K | 4000K


Ø28 | Ø50 | Ø80 mm

Hasta 587 lm

Hasta 106 lm/W

S | M | F | WF | WW | D | L | E

CRI80

**CUERPO DE ACERO INOXIDABLE / TODO CRISTAL ENRASADO**

2700K | 3000K | 4000K

Ø28 | Ø50 | Ø80 mm

Hasta 587 lm





Hasta 106 lm/W

S | M | F | WF | WW | L | E

CRI80

Otras versiones disponibles

Luminarias empotrables en el suelo p. 404 / Downlights empotrables p. 426 / Luminarias empotrables de pared p. 416

Light Up Orbit
Cuerpo de acero
inoxidableLight Up Orbit
Cuerpo
enrasado de
acero inoxidableLight Up Orbit
Cuerpo de acero
inoxidable / todo
cristal enrasadoLight Up Orbit
Cuerpo de acero
inoxidableLight Up Orbit
Cuerpo
enrasado de
acero inoxidableLight Up Orbit
Cuerpo de acero
inoxidable / todo
cristal enrasadoLight Up Orbit
Cuerpo de acero
inoxidableLight Up Orbit
Cuerpo
enrasado de
acero inoxidableLight Up Orbit
Cuerpo de acero
inoxidable / todo
cristal enrasado

2700K | 3000K | 4000K

CRI80

IP66, IP68, IP68 (10m) | IK07, IK09

Clase III (DALI-2 | ON/OFF: con fuente de alimentación externa que debe pedirse por separado)

Resistencia a la carga estática (2000 kg)

La fuente de alimentación remota debe pedirse por separado.

Los accesorios de montaje deben pedirse por separado.

Intelligent Light Solutions**Controles inteligentes:**

Quick BLE (Casambi)

Quick DALI

Master Pro Evo

Servicios inteligentes:

Space management | Push notification

Acabados del cuerpo12
Acero**Acabados del cuerpo con todos los cristales enrasados**
04
Negro12
Acero**Acabados del cuerpo enrasados**
12
Acero14
Oro69
BronceE6
Cromo bruñido

Visite nuestro sitio web para obtener más información



Residencia privada - Arcevia, Italia — Producto: Allure Graphic - Marrón óxido
Ph: Fabio Di Carlo



GRÁFICO 120×150 mm

2700K | 3000K | 3500K | 4000K

Hasta 425 lm

Hasta 42 lm/W

L up | L down | ADJ Beam Up | ADJ Beam Down | L/ADJ Beam | ADJ Beam / L | L/L | ADJ Beam / ADJ Beam

CRI80

Otras versiones disponibles

Luminarias de efecto de iluminación p. 480



Pared Allure 120×150 mm



Pared Allure 120×250 mm



Pared Allure Gráfico 120×150 mm



Pared Allure Smart 120×150 mm



Pared Allure Smart 120×250 mm

2700K | 3000K | 3500K | 4000K

CRI80

IP66 | IK06

Clase I

ON/OFF

La rejilla inferior debe pedirse por separado.

Intelligent Light Solutions

Controles inteligentes:

Quick DALI

Master Pro Evo

Acabados de la rejilla

	01 Blanco		F5 Marrón óxido		M4 Plomo brillante
	04 Negro		F7 Cobre brillante		M5 Pulido urbano Bronce
	07 Verde		H3 Negro brillante		I9 Satén transparente
	15 gris		M3 Arena brillante		

Acabados del cuerpo

	01 Blanco		15 gris
	04 Negro		F5 Marrón óxido
	07 Verde		



Otros premios
Grand Prix du Design 2024
Good Design 2024



Visite nuestro sitio web para obtener más información



SISTEMAS PARA POSTE Y MURO



308 | ALBERO



310 | LANDER



312 | UFO




314 | PLATEA PRO




316 | LAVINIA




318 | WOW




320 | TWILIGHT
COPENHAGEN



322 | TWILIGHT KYOTO



323 | TWILIGHT CORTINA



324 | TWILIGHT CALGARY




326 | TWILIGHT JOBURG



328 | TWILIGHT BILBAO



330 | TWILIGHT
CANBERRA



331 | TWILIGHT PARIS



332 | TWILIGHT ODENSE



334 | FIAMMA



336 | LA VENARIA



338 | STREET



340 | BILLBOARD



Centro histórico - Spello, Italia — Producto: Albero - H=5500 mm | Óptica simétrica | Blanco
Ph: Luca Petrucci



ALBERO

3000K | 4000K

Ø3280×5347 mm

Hasta 2725 lm

Hasta 22 lm/W

SM

CRI80

3000K | 4000K

CRI80

IP65 | IK08

Clase I

ON/OFF

Acabados



01
Blanco



04
Negro



15
Gris



F5
Marrón óxido



Visite nuestro sitio
web para obtener
más información





MONTADO EN POSTE

h=2,5 m

2200K | 2700K | 3000K | 4000K

272×126 mm

Hasta 2000 lm

Hasta 120 lm/W

A60 | SC | ST1.5 | STCy0.5



MONTADO EN POSTE

h=4 m

2200K | 2700K | 3000K | 4000K

351×126 mm

Hasta 4000 lm

Hasta 120 lm/W


A60 | STCy0.5 | ST1.5 | ST1U | SY1.5U | STWt1 | STWt1.5 | SC

Otras versiones disponibles

Luminarias para pared p. 456



Luminarias de recorrido p. 432



2200K | 2700K | 3000K | 4000K

CR180

IP66 | IK09

Clases II, III

Zhaga (arriba o abajo)

Casambi

Midnight preset/DALI

DALI-2

Los accesorios de montaje deben pedirse por separado.

La fuente de alimentación debe pedirse por separado.

Intelligent Light Solutions

Controles inteligentes:

Toma Zhaga

Quick BLE (Casambi)

Servicios inteligentes:

Jiminy - Push notification

Acabados



red dot winner 2017
best of the best

Otros premios:
German Design Award 2019



Visite nuestro sitio web para obtener más información



Paseo y Jardines de Pereda - Santander, España — Producto: UFO Comfort montado en poste 423×423 mm | Gris/Blanco
Ph: Gala Martínez Lopez



EN POSTE 423x423 mm

2200K | 3000K | 4000K | 5700K

Hasta 7000 lm

Hasta 151 lm/W

A60 | PS | ST1.0 | ST1.2 | ST1.5U | ST1U | STCy0.5 | STZI | STZr

CRI70



COMFORT EN POSTE 423x423 mm

3000K | 4000K

Hasta 2980 lm

Hasta 93 lm/W

SC

CRI80



COMFORT EN POSTE 634x634 mm

3000K | 4000K

Hasta 5380 lm

Hasta 108 lm/W

SC

CRI80



MONTADO EN PARED 423x423 mm

2200K | 3000K | 4000K | 5700K

Hasta 7000 lm

Hasta 151 lm/W

A60 | PS | ST1.0 | ST1.2 | ST1.5U | ST1U | STCy0.5 | STZI | STZr

CRI70



COMFORT MONTADO EN PARED 423x423 mm

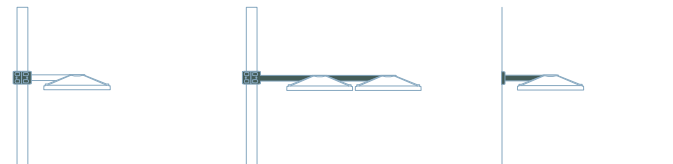
3000K | 4000K

Hasta 2980 lm

Hasta 93 lm/W

SC

CRI80



Brazo horizontal para instalación de 1 conjunto

Brazo horizontal para instalación de 2 conjuntos

Fijación a pared

2200K | 3000K | 4000K | 5700K

CRI70 | CRI80

IP66 | IK07, IK08

Clase II

DALI-2 | Midnight preset/DALI NFC

Los accesorios de montaje deben pedirse por separado.



Visite nuestro sitio web para obtener más información

PLATEA PRO

design Jean-Michel Wilmotte



Parque Palazzo Te - Mantua, Italia — Producto: Platea Pro - montado en poste 296×214 mm | Brazo simple L=500 mm | Gris
Ph: Paolo Carlini



EN POSTE 296×214 mm

2200K | 2700K | 3000K | 4000K | Tunable Warm

Hasta 4410 lm

Hasta 140 lm/W

STCy0.5 | ST1 | ST1.2 | ST1.5

CRI70 | CRI80



EN POSTE 406×276 mm

2200K | 2700K | 3000K | 4000K | Tunable Warm

Hasta 12 180 lm

Hasta 140 lm/W

STCy0.5 | ST1 | ST1.2 | ST1.5

CRI70 | CRI80



MONTADO EN PARED 296×214 mm

2200K | 2700K | 3000K | 4000K | Tunable Warm

Hasta 4410 lm

Hasta 140 lm/W

STCy0.5 | ST1 | ST1.2 | ST1.5

CRI70 | CRI80



MONTADO EN PARED 406×276 mm

2200K | 2700K | 3000K | 4000K | Tunable Warm

Hasta 12 180 lm

Hasta 140 lm/W


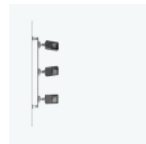
STCy0.5 | ST1 | ST1.2 | ST1.5

CRI70 | CRI80

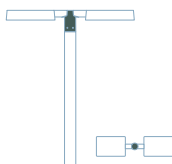
Otras versiones disponibles

Proyectores para exterior p. 390

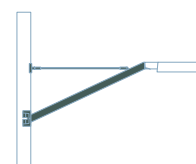
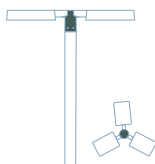
Proyectores múltiples de poste y pared p. 352



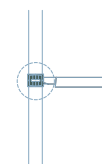
instalación en extremo de poste en postes cilíndricos



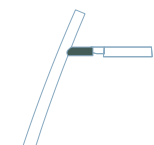
Instalación con brazos en postes cilíndricos



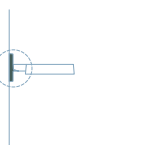
Inclinado con tirante



fijación intermedia



acoplamiento lateral



Fijación a pared

2200K | 2700K | 3000K | 4000K | Tunable White

CRI70 | CRI80

IP66 | IK08

Clase II

DALI-2

Zhaga

Los accesorios de montaje deben pedirse por separado.

Intelligent Light Solutions

Controles inteligentes:

Toma Zhaga

Acabados



O1 Blanco



Q4 Negro



15 Gris



F5 Marrón óxido



Visite nuestro sitio web para obtener más información

Platea Pro: versiones de poste, nuevas ópticas disponibles a partir de noviembre de 2026



Calle Salaspils - Salaspils, Letonia — Producto: Lavinia - Montado en poste 617×333 mm | Brazo 900 mm simple | Negro
Ph: Andrius Laucius



EN POSTE 617×333 mm

2200K | 2700K | 3000K | 4000K

Hasta 12000 lm

Hasta 140 lm/W

STCy0.5 | ST1 | ST1.2 | ST1.5

CRI70 | CRI80

MONTADO EN PARED 617×333 mm

2200K | 2700K | 3000K | 4000K |

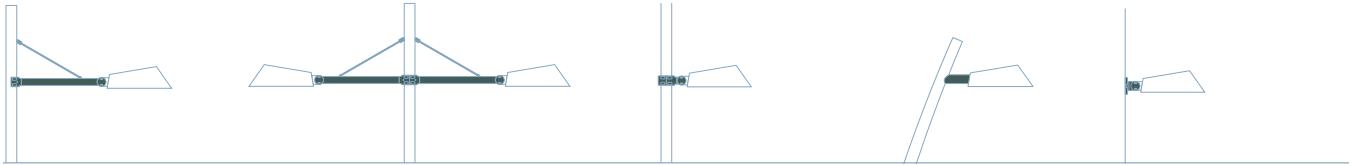
Tunable Warm

Hasta 12 610 lm

Hasta 140 lm/W

STCy0.5 | ST1 | ST1.2 | ST1.5

CRI70 | CRI80



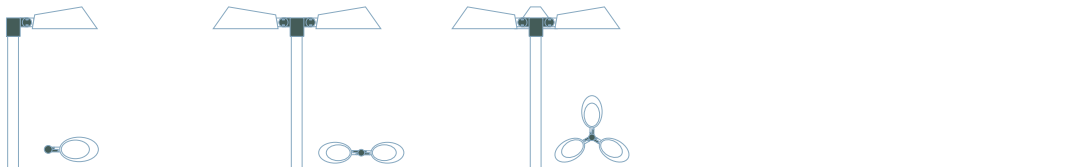
Individual

Doble

fijación intermedia

acoplamiento lateral

Fijación a pared



Individual

Doble

Triple

2200K | 2700K | 3000K | 4000K

CRI70 | CRI80

IP66 | IK09

Clase II

DALI-2

Zhaga

Los accesorios de montaje deben pedirse por separado.

Intelligent Light Solutions

Controles inteligentes:

Toma Zhaga

Acabados



O1 Blanco



O4 Negro



15 Gris



F5 Marrón óxido



H1 Gris oscuro



Otros premios
Innovation Technology Design 2005



Visite nuestro sitio web para obtener más información

Lavinia: versiones de poste, nuevas ópticas disponibles a partir de noviembre de 2026



Pontresina, Swiss — Product: Wow - Pole Top 758×415mm | Grey
Ph: Paolo Carlini



EN POSTE 620×307 mm

3000K | 4000K

Hasta 10 830 lm

Hasta 130 lm/W

A45 | A60 | ST0.8C | ST1.0 | ST1.2
| ST1C

CRI70



EN POSTE 758×415 mm

3000K | 4000K

Hasta 20 980 lm

Hasta 129 lm/W

A45 | A60 | ST1.0 | ST1.2 | ST1C

CRI70



EN POSTE 807×505 mm


3000K | 4000K

Hasta 26 940 lm

Hasta 126 lm/W

A45 | A60 | ST1.0 | ST1.2

CRI70



MONTADO EN PARED 620×307 mm



3000K | 4000K

Hasta 10 830 lm

Hasta 130 lm/W

A45 | A60 | ST0.8C | ST1.0 | ST1.2
| ST1C

CRI70



MONTADO EN PARED 758×415 mm

3000K | 4000K

Hasta 20 980 lm

Hasta 129 lm/W

A45 | A60 | ST1.0 | ST1.2 | ST1C

CRI70

MONTADO EN PARED 807×505 mm

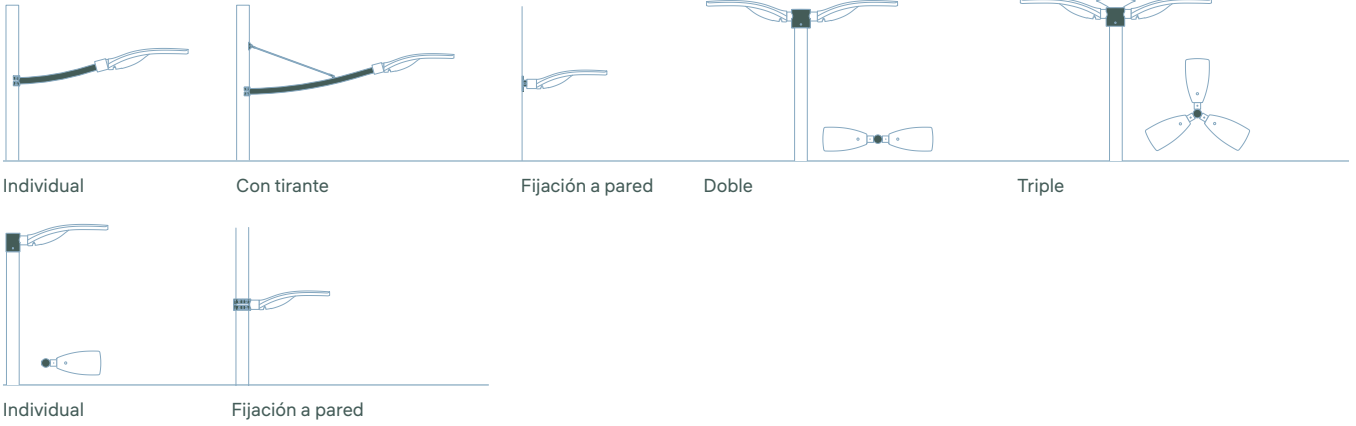
3000K | 4000K

Hasta 26 940 lm

Hasta 126 lm/W

A45 | A60 | ST1.0 | ST1.2

CRI70



3000K | 4000K

CRI70

IP67 | IK08

Clase II

DALI-2

Los accesorios de montaje deben pedirse por separado.




Visite nuestro sitio web para obtener más información

TWILIGHT COPENHAGEN

design iGuzzini



Parque Sybiraków y Plaza de los Pioneros - Kolobrzeg, Polonia — Producto: Twilight Copenhagen - En poste | Gris
Ph: Anna Rejmer



EN POSTE

2200K | 3000K | 4000K | 5700K

Ø460×76 mm

Hasta 14 760 lm

Hasta 146 lm/W

STCy0.5 | ST1 | ST1U | ST1.2 | ST1.5
| ST1.5U | STWt1 | STWt1.5 | STZr |
STZl | A60 | PS | SMC | E

CRI70



MONTADO EN PARED

2200K | 3000K | 4000K


Ø460×76 mm × L=500 mm

Hasta 5730 lm

Hasta 141 lm/W

STCy0.5 | ST1.5 | A60

CRI70



CABLE DE VANO

2200K | 3000K | 4000K

Ø460×76 mm

Hasta 11010 lm

Hasta 159 lm/W

STWrs | STWrw

CRI70

2200K | 3000K | 4000K | 5700K

CRI70

IP66 | IK08

Clase II

Midnight preset/DALI NFC |
Midnight preset/Zhaga

Los accesorios de montaje deben
pedirse por separado.

Intelligent Light Solutions

Controles inteligentes:

Toma Zhaga

Acabados



01
Blanco



04
Negro



15
Gris



F5
Marrón óxido



H1
Gris oscuro



Visite nuestro sitio
web para obtener
más información

TWILIGHT KYOTO

design iGuzzini



EN POSTE

2200K | 3000K | 4000K | 5700K

Ø470×76 mm

Hasta 14 760 lm

Hasta 146 lm/W

STCy0.5 | ST1 | ST1U | ST1.2 | ST1.5
| ST1.5U | STWt1 | STWt1.5 | STZr |
STZl | A60 | PS | SMC | E

CRI70



MONTADO EN PARED

2200K | 3000K | 4000K

Ø470×76 mm × L=500 mm

Hasta 5730 lm

Hasta 141 lm/W

STCy0.5 | ST1.5 | A60

CRI70



CABLE DE VANO

2200K | 3000K | 4000K

Ø470×76 mm

Hasta 11010 lm

Hasta 159 lm/W

STWrs | STWrw

CRI70

2200K | 3000K | 4000K | 5700K

CRI70

IP66 | IK08

Clase II

Midnight preset/DALI NFC |
Midnight preset/Zhaga

Los accesorios de montaje deben
pedirse por separado.

El difusor debe pedirse por separado
(Ø583 mm).

Intelligent Light Solutions

Controles inteligentes:

Toma Zhaga

Acabados del cuerpo



Acabados del difusor



Visite nuestro sitio
web para obtener
más información

TWILIGHT CORTINA

design iGuzzini



EN POSTE

2200K | 3000K | 4000K | 5700K

Ø470×16 mm

Hasta 14 760 lm

Hasta 146 lm/W

STCy0.5 | ST1 | ST1U | ST1.2 | ST1.5 | ST1.5U | STWt1 | STWt1.5 | STZr | STZI | A60 | PS | SMC | E

CRI70



MONTADO EN PARED

2200K | 3000K | 4000K

Ø470×76 mm × L=500 mm

Hasta 5730 lm

Hasta 141 lm/W

STCy0.5 | ST1.5 | A60

CRI70



CABLE DE VANO

2200K | 3000K | 4000K


Ø470×76 mm

Hasta 11010 lm

Hasta 159 lm/W

STWrs | STWrw

CRI70



PMMA EN POSTE

2200K | 3000K | 4000K | 5700K

Ø470×76 mm

Hasta 14 760 lm

Hasta 146 lm/W

STCy0.5 | ST1 | ST1U | ST1.2 | ST1.5 | ST1.5U | STWt1 | STWt1.5 | STZr | STZI | A60 | PS | SMC | E

CRI70



PMMA MONTADO EN PARED

2200K | 3000K | 4000K

Ø470×76 mm × L=500 mm

Hasta 5730 lm

Hasta 141 lm/W

STCy0.5 | ST1.5 | A60

CRI70



PMMA CABLE DE VANO

2200K | 3000K | 4000K

Ø470×76 mm

Hasta 11010 lm

Hasta 159 lm/W

STWrs | STWrw

CRI70

2200K | 3000K | 4000K | 5700K

CRI70

IP66 | IK08

Clase II

Midnight preset/DALI NFC |
Midnight preset/Zhaga

Los accesorios de montaje deben
pedirse por separado.

El difusor debe pedirse por separado
(Ø515 mm).

Intelligent Light Solutions

Controles inteligentes:

Toma Zhaga

Acabados del cuerpo



Acabados del difusor



Acabados PMMA del difusor




Visite nuestro sitio
web para obtener
más información

TWILIGHT CALGARY

design iGuzzini



Renovación del alumbrado público en Rende, Italia - Producto: Twilight Calgary - En poste | Rust brown
Ph: Stefano Ferrando, Studio Vetrolu



EN POSTE

2200K | 3000K | 4000K | 5700K

Ø470×76 mm

Hasta 14 760 lm

Hasta 146 lm/W

STCy0.5 | ST1 | ST1U | ST1.2 | ST1.5 | ST1.5U | STWt1 | STWt1.5 | STZr | STZl | A60 | PS | SMC | E

CRI70



MONTADO EN PARED

2200K | 3000K | 4000K

Ø470×76 mm × L=500 mm

Hasta 5730 lm

Hasta 141 lm/W

STCy0.5 | ST1.5 | A60

CRI70



CABLE DE VANO

2200K | 3000K | 4000K

Ø470×76 mm

Hasta 11010 lm

Hasta 159 lm/W

STWrs | STWrw

CRI70

2200K | 3000K | 4000K | 5700K

CRI70

IP66 | IK08

Clase II

Midnight preset/DALI NFC |
Midnight preset/Zhaga

Los accesorios de montaje deben
pedirse por separado.

El difusor debe pedirse por separado
(Ø583 mm).

Intelligent Light Solutions

Controles inteligentes:

Toma Zhaga

Acabados del cuerpo



Acabados del difusor



Visite nuestro sitio
web para obtener
más información



D3 Creek Park - Dubái, EAU — Producto: Twilight Joburg - En poste | Negro
Ph: Oliver Jackson



EN POSTE

2200K | 3000K | 4000K

Ø323×190 mm

Hasta 4590 lm

Hasta 102 lm/W

E | SM | ST0.5 | ST1.2

CRI65 | CRI80



MONTADO EN PARED

3000K | 4000K

Ø323×190 mm × L=561 mm

Hasta 3920 lm

Hasta 78 lm/W

ST1.2

CRI70

2200K | 3000K | 4000K

CRI65 | CRI70 | CRI80

IP66 | IK10

Clase II

Middle of the night

DALI | DALI-2

NEMA

Los accesorios de montaje deben pedirse por separado.

Intelligent Light Solutions

Controles inteligentes:

Toma Zhaga

Acabados



01
Blanco



04
Negro



15
Gris



F5
Marrón óxido



Visite nuestro sitio web para obtener más información

TWILIGHT BILBAO

design iGuzzini



Edificio de la escuela LUISS - Roma, Italia — Producto: Twilight Bilbao - En poste | Gris
Ph: Michele Nastasi



EN POSTE

2200K | 3000K | 4000K

Ø323×190 mm

Hasta 4590 lm

Hasta 102 lm/W

E | SM | ST0.5 | ST1.2

CRI65 | CRI80



PMMA EN POSTE

2200K | 3000K | 4000K

Ø323×190 mm

Hasta 3920 lm

Hasta 78 lm/W

ST1.2

CRI65 | CRI80



MONTADO EN PARED

3000K | 4000K

Ø323×190 mm × L=561 mm

Hasta 4590 lm

Hasta 102 lm/W

E | SM | ST0.5 | ST1.2

CRI70



PMMA MONTADO EN PARED

3000K | 4000K

Ø323×190 mm × L=561 mm

Hasta 3920 lm

Hasta 78 lm/W

ST1.2

CRI70

2200K | 3000K | 4000K

CRI65 | CRI70 | CRI80

IP66 | IK10

Clase II

Middle of the night

DALI | DALI-2

NEMA

Los accesorios de montaje deben pedirse por separado.


El difusor debe pedirse por separado (Ø500 mm).

Intelligent Light Solutions


Controles inteligentes:

Toma Zhaga

Acabados



Acabados del difusor



Visite nuestro sitio web para obtener más información

TWILIGHT CANBERRA

design iGuzzini



EN POSTE

2200K | 3000K | 4000K

Ø323×190 mm

Hasta 4590 lm

Hasta 102 lm/W

E | SM | ST0.5 | ST1.2

CRI65 | CRI80

MONTADO EN PARED

3000K | 4000K

Ø323×190 mm × L=561 mm

Hasta 3920 lm

Hasta 78 lm/W

ST1.2

CRI70

2200K | 3000K | 4000K

CRI65 | CRI70 | CRI80

IP66 | IK10

Clase II

Middle of the night | DALI | DALI-2 | NEMA

Los accesorios de montaje deben pedirse por separado.

El difusor debe pedirse por separado (Ø650 mm).

Intelligent Light Solutions

Controles inteligentes:

Toma Zhaga

Acabados del cuerpo



01 Blanco



04 Negro



15 Gris



F5 Marrón óxido

Acabados del difusor



01 Blanco



04 Negro



15 Gris



F5 Marrón óxido



Selezione Compasso d'Oro



Visite nuestro sitio web para obtener más información

TWILIGHT PARIS

design iGuzzini



EN POSTE

2200K | 3000K | 4000K

Ø323×190 mm

Hasta 4590 lm

Hasta 102 lm/W

E | SM | ST0.5 | ST1.2

CRI65 | CRI80

MONTADO EN PARED

3000K | 4000K

Ø323×190 mm × L=561 mm

Hasta 3920 lm

Hasta 78 lm/W

ST1.2

CRI70

2200K | 3000K | 4000K

CRI65 | CRI70 | CRI80

IP66 | IK10

Clase II

Middle of the night

DALI | DALI-2

NEMA

Los accesorios de montaje deben pedirse por separado.

El difusor debe pedirse por separado (Ø498 mm).

Intelligent Light Solutions

Controles inteligentes:

Toma Zhaga

Acabados del cuerpo



01
Blanco



04
Negro



15
Gris



F5
Marrón óxido

Acabado del difusor



14
Oro



Visite nuestro sitio web para obtener más información

TWILIGHT ODENSE

design iGuzzini



Parque Sybiraków y Plaza de los Pioneros - Kolobrzeg, Polonia — Producto: Twilight Odense - En poste | Gris
Ph: Anna Rejmer



EN POSTE

2200K | 3000K | 4000K

Ø323×190 mm

Hasta 4590 lm

Hasta 102 lm/W

E | SM | ST0.5 | ST1.2

Cable de salida

2200K | 3000K | 4000K

CRI65 | CRI80

IP66 | IK10

Clase II

Middle of the night


DALI | DALI-2

NEMA


Los accesorios de montaje deben pedirse por separado.

El difusor debe pedirse por separado (Ø650 mm).

Acabados del cuerpo



Acabados del difusor



Visite nuestro sitio web para obtener más información



Residence Litta - Milán, Italia — Producto: Fiamma - En poste | Gris
Ph: Marco Beck Peccoz

**EN POSTE**

3000K

Ø506×3600 mm

Hasta 4300 lm

Hasta 85 lm/W

SM

Completo con poste

CRI80

**SUSPENSIÓN**

3000K

Ø506×1337 mm

Hasta 4300 lm

Hasta 85 lm/W

SM

Completo con fuente de alimentación electrónica

CRI80

**MONTADO EN PARED**

3000K

Ø506×1030 mm

Hasta 4300 lm

Hasta 85 lm/W

SM

Completo con fuente de alimentación electrónica

CRI80

3000K

CRI80

IP66 | IK08

Clase I

DALI-2

Acabados01
Blanco04
Negro15
GrisF5
Marrón óxido

Visite nuestro sitio web para obtener más información



Mezquita de Sharjah - Sharjah, Emiratos Árabes Unidos — Producto: La Venaria
Ph: Ales Photography



LA VENARIA

4000K

Ø1411×9300 mm

Hasta 27 000 lm

Hasta 79 lm/W

A | SM

Completo con poste

CR180

4000K

CR180

IP67 | IK07

Clase II

ON/OFF

Acabado



15
Gris



Visite nuestro sitio
web para obtener
más información





EN POSTE 416×211 mm

2200 K | 2700 K | 3000 K | 4000 K
| 5700 K

Hasta 5790 lm

Hasta 141 lm/W

A60 | ST1.0 | ST1.5 | ST1.5U | ST1U
| STCy0.5 | STWt1 | STWt1.5 | STZI
| STZr

CRI70 | CRI80



EN POSTE 529×268 mm

2200 K | 2700 K | 3000 K | 4000 K
| 5700 K

Hasta 13 620 lm

Hasta 155 lm/W

A60 | ST1.0 | ST1.2 | ST1.5 | STCy0.5
| STF1 | STZI | STZr

CRI70 | CRI80



EN POSTE 650×328 mm

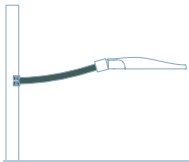
2200 K | 2700 K | 3000 K | 4000 K
| 5700 K

Hasta 27 100 lm

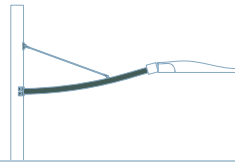
Hasta 157 lm/W

A60 | ST1.0 | ST1.2 | ST1.5 | STZI |
STZr

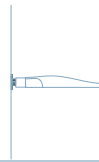
CRI70 | CRI80



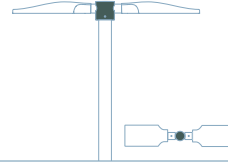
Individual



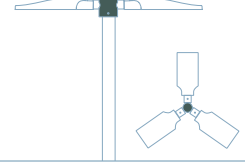
Con tirante



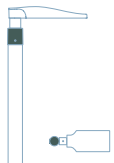
Fijación a pared



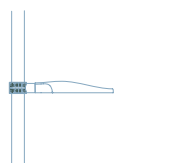
Doble



Triple



Individual



Con tirante de fijación intermedia

2200 K | 2700 K | 3000 K | 4000 K
| 5700 K

CRI70 | CRI80

IP66, IP67 | IK07, IK09

Clase II

ON/OFF

DALI-2

Midnight | Midnight preset/DALI NFC |
Midnight preset/NEMA |
Midnight preset

Zhaga

Los accesorios de montaje deben
pedirse por separado.

Acabados



Intelligent Light Solutions

Controles inteligentes:

Toma Zhaga

Toma Nema



Visite nuestro sitio
web para obtener
más información

BILLBOARD

design iGuzzini





460×209 EN POSTE

3000K | 4000K

450×209 mm

Hasta 9760 lm

Hasta 163 lm/W

ASF | STM | STW

CRI70



516×259 EN POSTE

3000K | 4000K

516×259 mm

Hasta 21720 lm

Hasta 135 lm/W

ASF | STM | STW

CRI70

3000K | 4000K

CRI70

IP66 | IK10

Clase II

Middle of the night

Midnight Preset / Zhaga

Los accesorios de montaje deben pedirse por separado.

Acabado



U9
Gris (RAL 7010)



Visite nuestro sitio web para obtener más información



RESTAURANT

← Reception

PROYECTORES MÚLTIPLES DE POSTE Y PARED




344 | NEWFO INOUT




345 | AGORÁ



348 | PALCO INOUT



350 | WOODY



352 | PLATEA PRO



354 | IPRO



356 | LINGOTTO



MULTI NEWFO INOUT EN POSTE

2200K | 2700K | 3000K | 3500K
| 4000K | RGBW | Tunable White |
Tunable Warm

Ø125 | Ø162 | Ø176 mm

Hasta 6000 lm

Hasta 125 lm/W

SS | S | M | F | WF | VWF | SS+HC
| S+HC | M+HC | F+HC | WF+HC |
VWF+HC | Blade

CRI80 | CRI90



MULTI NEWFO INOUT MONTADO EN PARED

2200K | 2700K | 3000K | 3500K
| 4000K | RGBW | Tunable White |
Tunable Warm

Ø125 | Ø162 | Ø176 mm

Hasta 6000 lm

Hasta 125 lm/W

SS | S | M | F | WF | VWF | SS+HC
| S+HC | M+HC | F+HC | WF+HC |
VWF+HC | Blade

CRI80 | CRI90



MULTI NEWFO INOUT CON POSTE MINIMAL Y CONECTADO

2200K | 2700K | 3000K | 3500K
| 4000K | RGBW | Tunable White |
Tunable Warm

Ø125 | Ø162 | Ø176 mm

Hasta 6000 lm


Hasta 125 lm/W

SS | S | M | F | WF | VWF | SS+HC
| S+HC | M+HC | F+HC | WF+HC |
VWF+HC | Blade


CRI80 | CRI90

Otras versiones disponibles


Proyectores para exterior p. 378




Newfo InOut
Ø76 mm




Newfo InOut
Ø98 mm



Newfo InOut
Ø125 mm



Newfo InOut
Ø125 mm



Newfo InOut
Ø176 mm



Newfo InOut
Ø205 mm

2200K | 2700K | 3000K | 3500K
| 4000K | RGBW | Tunable White |
Tunable Warm

CRI80 | CRI90

IP66 | IK07 | IK08

Clase II

DALI-2 | 1-10V | DMX-RDM

Los accesorios de montaje deben
comprarse por separado.

DALI-2 | Casambi | DMX

Intelligent Light Solutions

Controles inteligentes:

Quick BLE (Casambi)

Quick DALI

Quick DMX

Master Pro Evo

Master Pro DMX

Servicios inteligentes:

Jiminy - Push notification

Acabados



Acabados de la rejilla



El marco decorativo
debe pedirse por
separado.

Visite nuestro sitio
web para obtener
más información

Newfo InOut: 3 tamaños
(Ø76/98/125 mm)
disponibles a partir de
abril de 2026 Newfo
InOut: 3 tamaños
(Ø125/152/176 mm)
disponibles a partir de
marzo de 2027





Centro de Massa Marittima, Italia — Producto: Agorà Ø368 mm compacto, Negro
Ph: Paolo Carlini



MULTI AGORÀ EN POSTE

2200K | 2700K | 3000K | 4000K

Ø313×363 | Ø368×421 |
Ø516×571 mm

Hasta 39 904 lm

Hasta 130 lm/W

ESS | SS | S | F | WF | WW | A60 | ST1
| STCy0.5 | STWt1.5

CRI65 | CRI80



MULTI AGORÀ CON POSTE MINIMAL Y CONECTADO

2200K | 2700K | 3000K | 4000K


Ø204×242 | Ø254×303 | Ø313×363
| Ø368×421 | Ø516×571 mm

Hasta 39 904 lm

Hasta 130 lm/W

ESS | SS | S | F | WF | WW | A60 | ST1
| STCy0.5 | STWt1.5

CRI65 | CRI80



MULTI AGORÀ MONTADO EN PARED

2200K | 2700K | 3000K | 4000K

Ø313×363 | Ø368×421 |
Ø516×571 mm

Hasta 39 904 lm


Hasta 130 lm/W

ESS | SS | S | F | WF | WW | A60 | ST1
| STCy0.5 | STWt1.5


CRI65 | CRI80

Otras versiones disponibles


Proyectores para exterior p. 380




Agorà Ø204 mm
delgado




Agorà Ø254 mm
delgado



Agorà Ø254 mm
compacto



Agorà Ø313 mm
delgado



Agorà Ø313 mm
compacto



Agorà Ø368 mm
delgado



Agorà Ø368 mm
compacto



Agorà Ø516 mm
delgado



Agorà Ø516 mm
compacto



Agorà Ø516 mm
compacto CoB

2200K | 2700K | 3000K | 4000K

CRI65 | CRI80

IP66 | IK08

Clases I, II

DALI-2

Los accesorios de montaje
deben comprarse por separado.

Intelligent Light Solutions

Controles inteligentes:

Quick BLE (Casambi)

Quick DALI

Master Pro Evo

Servicios inteligentes:

Jiminy - Push notification

Acabados



01
Blanco



04
Negro



15
Gris



F5
Marrón óxido



Otros premios
Good Design Awards 2023
BrightStar Awards 2023
Compasso d'Oro Internazionale 2025



Visite nuestro sitio
web para obtener
más información



Complejo "Il Tulipano" –Terni, Italia & Guión;— Producto: Agorà - Óptica Super Spot | Ø368×421 mm | Gris
Ph: Luca Petrucci



Escalera Passetto - Ancona, Italia & Guión;— Producto: Palco InOut - Poste Minimal y conectado | Wide Flood | Negro
Ph: Fabio Di Carlo



MULTI PALCO INOUT EN POSTE

2700K 3000K 4000K
Ø83 Ø119 Framer Ø116 Ø137 Ø153 mm
Ø137 mm, Ø153 mm"
Hasta 6715 lm
Hasta 117 lm/W
SS S M F WF VWF Framer
2 PG
CRI80



MULTI PALCO INOUT MONTADO EN PARED

2700K 3000K 4000K
Ø83 Ø119 Ø137 Ø153 mm
Hasta 6715 lm
Hasta 117 lm/W
SS S M F WF VWF
2 PG
CRI80




MULTI PALCO INOUT CON POSTE MINIMAL Y CONECTADO


2700K 3000K 4000K
Ø83 Ø119 Framer Ø116 Ø137 Ø153 mm
Hasta 8585 lm
Hasta 106 lm/W
SS S M F WF VWF Framer
Cable de salida
CRI80

Otras versiones disponibles


Proyectores para exterior p. 384




Palco InOut
Ø30 mm




Palco InOut
Framer Ø30 mm




Palco InOut
Ø49 mm



Palco InOut
Ø83 mm



Palco InOut
Ø119 mm



Palco InOut
Ø119 mm



Palco InOut
Framer Ø116 mm



Palco InOut
Ø137 mm




Palco InOut
Ø153 mm




Palco InOut
Framer Ø153 mm


Luminarias de recorrido p. 440



Palco InOut
Ø30 mm



Palco InOut
Framer Ø30 mm



Palco InOut
Ø49 mm

2700K 3000K 4000K
CRI80
IP66 IK07
Clases II, III
ON/OFF
DALI-2
Los accesorios de montaje deben comprarse por separado.

Intelligent Light Solutions
Controles inteligentes:
Quick BLE (Casambi)
Quick DALI
Master Pro Evo
Servicios inteligentes:
Jiminy - Push notification

Acabados	
	01 Blanco
	04 Negro
	15 Gris
	F5 Marrón óxido

Lux Awards 2019
Premis Delta Bronzo 2020



Visite nuestro sitio web para obtener más información



Stasjonsallmenningen, puente Nordenga y Sørenga -Bjørvika Oslo &Hyphen;— Producto: Woody - Poste Minimal y conectado | Ø 260 | Gris
Ph: Tomasz Majewski



MULTI WOODY EN POSTE

3000K | 4000K | RGB


Ø260 | Ø315 | Ø380 mm

Hasta 7000 lm

Hasta 123 lm/W

S | F | WF | ST1 | ST1.2

CRI70 | CRI80



MULTI WOODY MONTADO EN PARED

3000K | 4000K | RGB

Ø260 | Ø315 | Ø380 mm

Hasta 7000 lm

Hasta 123 lm/W

S | F | WF | ST1 | ST1.2

CRI70 | CRI80



MULTI WOODY CON POSTE MINIMAL Y CONECTADO

3000K | 4000K | RGB

Ø260 mm | Ø315 mm

Hasta 11 158 lm

Hasta 121 lm/W

S | F | WF | ST 1 | ST 1.2

CRI70 | CRI80

Otras versiones disponibles

Proyectores para exterior p. 388



Maxi Woody Compacto
Ø260 mm



Maxi Woody
Ø315 mm



Maxi Woody
Ø380 mm

3000K - 4000K - RGB

CRI70 / CRI80

IP67 | IK08

Clase II

DALI-2 | 1-10V | DMX-RDM

Los accesorios de montaje deben comprarse por separado.

Intelligent Light Solutions

Controles inteligentes:

Quick BLE (Casambi)

Quick DALI

Quick DMX


Master Pro Evo

Master Pro DMX

Servicios inteligentes:

Jiminy - Push notification

Acabados



Otros premios
Intel Design Award 2003



Visite nuestro sitio web para obtener más información

PLATEA PRO

design Jean-Michel Wilmotte



Copenhill-Copenhagen, Dinamarca & Guión;— Producto: Platea Pro - Montado en pared | 296×214 mm | Gris
Ph: Tomasz Majewski



MULTI PLATEA PRO EN POSTE

3000K | 4000K | RGBW 4000K

296×214 mm

Hasta 4410 lm

Hasta 133 lm/W

SS | S | F | WF | E | WW | A45

CRI70 | CRI80



MULTI PLATEA PRO MONTADO EN PARED

3000K | 4000K | RGBW 4000K

296×214 mm

Hasta 4410 lm

Hasta 133 lm/W

SS | S | F | WF | E | WW | A45

CRI70 | CRI80

Otras versiones disponibles

Proyectores para exterior p. 390

Sistemas para poste y muro p. 314



Proyector para exterior
296×214 mm



Proyector para exterior
406×276 mm



Platea Pro en poste
296×214 mm



Platea Pro en poste
406×276 mm



Platea Pro montado en pared
296×214 mm



Platea Pro montado en pared
406×276 mm

3000K | 4000K | RGBW 4000K

CRI70 | CRI80

IP66 | IK08

Clase II

DMX-RDM

DALI-2

Los accesorios de montaje deben comprarse por separado.

Intelligent Light Solutions

Controles inteligentes:

Quick BLE (Casambi)

Quick DALI

Quick DMX

Master Pro Evo

Master Pro DMX

Servicios inteligentes:

Jiminy - Push notification

Acabados



01 Blanco



04 Negro



15 Gris



F5 Marrón óxido



Visite nuestro sitio web para obtener más información

Platea Pro: versiones de poste, nuevas ópticas disponibles a partir de noviembre



"Las Llanas" - Burgos, España & Guión;— Producto: iPro - Montado en pared y poste Minimal y conectado [192×192×200 mm] Gris
Ph: David Cardelús



MULTI IPRO EN POSTE

3000K | 4000K

192x192x200 mm

Hasta 3280 lm

Hasta 105 lm/W

S | M

CRI80



MULTI IPRO MONTADO EN PARED

3000K | 4000K

192x192x200 mm

Hasta 3280 lm

Hasta 105 lm/W

S | M

CRI80



MULTI IPRO CON POSTE MINIMAL Y CONECTADO

3000K | 4000K | RGB | RGBW
4000K | Tunable White

192x192x200 mm

Hasta 6609 lm

Hasta 111 lm/W

A60 | F | M | S | SS | ST1.0 | VWF | WF

CRI70 | CRI80

Otras versiones disponibles

Proyectores para exterior p. 392

Luminarias de efecto de iluminación p. 482



iPro 51 mm



iPro 81 mm



iPro 132 mm



iPro 155 mm



iPro 192 mm



iPro Wall con efectos de iluminación

Luminarias de pared p. 454

Luminarias para techo p. 474




iPro 51 mm
montado en pared




iPro 81 mm
montado en pared



iPro 132 mm
montado en pared



iPro 51 mm
montado en techo



iPro 51 mm
montado en techo



iPro 51 mm
montado en techo



iPro 155 mm
montado en pared



iPro 192 mm
montado en pared



iPro 51 mm
montado en techo



iPro 51 mm
montado en techo

3000K | 4000K | RGB | RGBW
4000K | Tunable White

CRI70 | CRI80

IP66 | IK07

Clases I, II

DMX-RDM

DALI-2

Los accesorios de montaje deben comprarse por separado.

Intelligent Light Solutions

Controles inteligentes:

Quick BLE (Casambi)

Quick DALI

Quick DMX

Master Pro Evo

Master Pro DMX

Servicios inteligentes:

Jiminy - Push notification

Acabados



01 Blanco



04 Negro



15 Gris



F5 Marrón óxido



reddot winner 2010
best of the best



Visite nuestro sitio web para obtener más información





MULTI LINGOTTO EN POSTE

2200K | 3000K | 4000K

270×240 mm

Hasta 5380 lm

Hasta 128 lm/W

A60 | ST1.0 | ST1.5 | STCy0.5

Cable saliente / cableado pasante

CRI70 | CRI80



MULTI LINGOTTO CON POSTE MINIMAL Y CONECTADO

2200K | 3000K | 4000K

270×240 mm

Hasta 5380 lm

Hasta 128 lm/W


A60 | ST1.0 | ST1.5 | STCy0.5

Cable de salida

CRI70 | CRI80

Otras versiones disponibles

Proyectores para exterior p. 394



Lingotto sin base



Lingotto con base



Lingotto con caja exterior

2200K | 3000K | 3500K | 4000K

CRI65 | CRI70 | CRI80

IP20, IP66 | IK06, IK07

Clases I, II

DALI-2

Los accesorios de montaje deben comprarse por separado.

Intelligent Light Solutions

Controles inteligentes:

Quick BLE (Casambi)

Quick DALI

Master Pro Evo

Servicios inteligentes:

Jiminy - Push notification

Acabados



01
Blanco



04
Negro



15
Gris



F5
Marrón óxido



73
Gris/Amarillo




Visite nuestro sitio web para obtener más información



POSTES




360 | POSTE DE MADERA




361 | POSTE CÓNICO CURVADO



362 | POSTE CON BRAZO CURVADO



363 | POSTE CILÍNDRICO



364 | POSTE ESTRECHADO



365 | POSTE CÓNICO



366 | POSTE MINIMAL Y CONECTADO

POSTE DE MADERA


design iGuzzini



CILÍNDRICO

Ø140×3000 | Ø140×4000 |
Ø140×5000 | Ø140×6000 mm

Diámetro de base/cabeza	diámetro de acoplamiento	Altura	Dimensiones de la tapa	Taladrado de bridas
Ø140	Ø76	3000	400×85	FL FM FN
Ø140	Ø76	4000	400×85	FL FM FN
Ø140	Ø76	5000	400×85	FL FM FN
Ø140	Ø76	6000	400×85	FL FM FN



CÓNICA

Ø90×3000 | Ø90×4000 |
Ø90×5000 | Ø90×6000 |
Ø100×6000 | Ø100×6000 |
Ø100×8000 | Ø120×10000 mm

Diámetro de base/cabeza	diámetro de acoplamiento	Altura	Dimensiones de la tapa	Taladrado de bridas
Ø140/Ø90	Ø76	3000	400×85	FL FM FN
Ø140/Ø90	Ø76	4000	400×85	FL FM FN
Ø140/Ø90	Ø76	5000	400×85	FL FM FN
Ø148/Ø90	Ø76	6000	400×85	FL FM FN
Ø168/Ø100	Ø76	6000	400×85	FL FM FN
Ø168/Ø100	Ø76	7000	400×85	FL FM FN
Ø193/Ø100	Ø76	8000	485×85	FL FM FN
Ø219/Ø120	Ø76	10000	500×100	FL FM FN

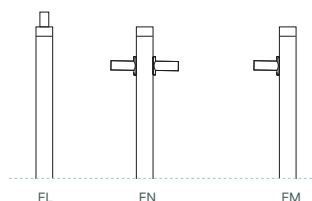
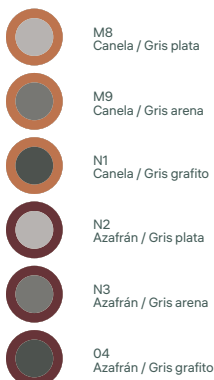


CÓNICA CON BASE CUADRADA

Ø114×4000 | Ø114×5000 |
Ø140×6000 | Ø140×6000 |
Ø140×7000 | Ø168×8000 |
Ø168×10000 mm

Diámetro de base/cabeza	diámetro de acoplamiento	Altura	Dimensiones de la tapa	Taladrado de bridas
140×140/Ø114	Ø76	4000	400×85	FL FM FN
140×140/Ø114	Ø76	5000	400×85	FL FM FN
140×140/Ø114	Ø76	6000	400×85	FL FM FN
160×160/Ø140	Ø76	6000	400×85	FL FM FN
160×160/Ø140	Ø76	7000	400×85	FL FM FN
180×180/Ø168	Ø76	8000	400×85	FL FM FN
200×200/Ø168	Ø76	10000	500×100	FL FM FN

Acabados



Visite nuestro sitio web para obtener más información

POSTE CÓNICO CURVADO

design iGuzzini

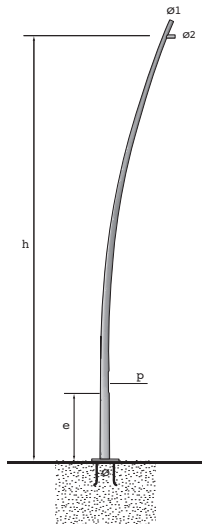


CON PLACA Y SOPORTE INTERMEDIO

Ø60×6000 mm | Ø60×8000 mm

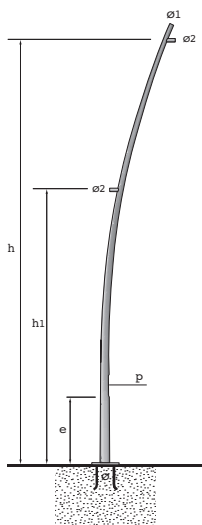
Placa Ø147-70 mm | Ø172-70 mm

Placa y soporte intermedio:
Ø147-70 mm | Ø172-70 mm



POSTE CON PLACA

Diámetro de base/cabeza (Ø / Ø1)	diámetro de acoplamiento (Ø2)	Altura (h)	grosor	Peso (kg)	Dimensiones de la tapa (p)	h desde el suelo puerta de registro (e)
147/70	60	6000	3	72	400×90	800
172/70	60	8000	3	94	400×90	800



POSTE CON PLACA Y SOPORTE INTERMEDIO

Diámetro de base/cabeza (Ø / Ø1)	diámetro de acoplamiento (Ø2)	Altura (h)	Altura (h1)	grosor	Peso (kg)	Dimensiones de la tapa (p)	h desde el suelo puerta de registro (e)
147/70	60	6000	4000	3	73	400×90	800
172/70	60	8000	4000	3	95	400×90	800



Visite nuestro sitio web para obtener más información

POSTE CON BRAZO CURVO

design iGuzzini



POSTE CON BRAZO CURVO

Ø76×6700 mm | Ø102×8700 mm

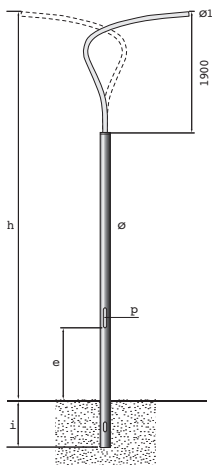
Con doble brazo:

Ø76×6700 mm | Ø76×8700 mm

Con placa:

Ø76×6700 mm | Ø76×8700 mm

Con placa y doble brazo: Ø76×6700 mm | Ø76×8700 mm

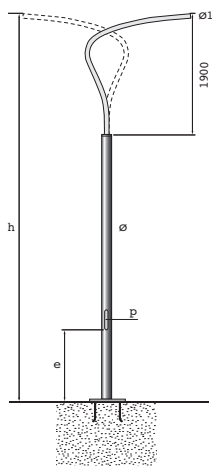


POSTE EMPOTRADO CON BRAZO

Diámetro del poste (Ø)	diámetro de acoplamiento (Ø1)	Altura sobre el suelo (h)	Altura de enterramiento de los orificios (i)	grosor	Peso (kg)	Dimensiones de la tapa (p)	h desde el suelo puerta de registro (e)
160	76	6700	800	3	94	310×95	1000
		8700	1000	4	148	310×95	1000

POSTE ENTERRADO CON 2 BRAZOS

Diámetro del poste (Ø)	diámetro de acoplamiento (Ø1)	Altura sobre el suelo (h)	Altura de enterramiento de los orificios (i)	grosor	Peso (kg)	Dimensiones de la tapa (p)	h desde el suelo puerta de registro (e)
160	76	6700	800	3	118	310×95	1000
		8700	1000	4	172	310×95	1000



POSTE CON PLACA CON BRAZO

Diámetro del poste (Ø)	diámetro de acoplamiento (Ø1)	Altura (h)	grosor	Peso (kg)	Dimensiones de la tapa (p)	h desde el suelo puerta de registro (e)
160	76	6700	3	97	310×95	1000
		8700	4	157	310×95	1000

POSTE CON PLACA CON 2 BRAZOS

Diámetro del poste (Ø)	diámetro de acoplamiento (Ø1)	Altura (h)	grosor	Peso (kg)	Dimensiones de la tapa (p)	h desde el suelo puerta de registro (e)
160	76	6700	3	121	310×95	1000
		8700	4	181	310×95	1000



Visite nuestro sitio web para obtener más información

POSTE CILÍNDRICO

design iGuzzini



Acabados



15
Gris

ENTERRADO / CON PLACA

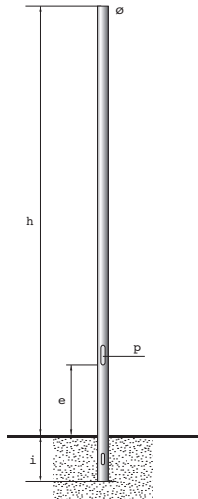
Ø60×3000 | Ø60×4000 |
Ø76×4000 | Ø102×4000 |
Ø102×5600 | Ø102×6800 |
Ø102×8000 | Ø120×5600 |
Ø120×8000 | Ø120×10000 mm

Con placa:
Ø76×4000 | Ø102×5000 |
Ø120×5000 | Ø120×7000 mm

CON VÁSTAGO ENTERRADO / CON PLACA

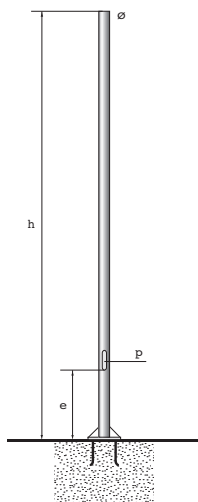
Ø76×4000 | Ø102×6000 |
Ø120×7000 | Ø120×8000 mm

Con placa: Ø120×6000 |
Ø120×7000 | Ø120×8000 mm



POSTE ENTERRADO

Diámetro del poste (Ø)	Altura sobre el suelo (h)	Altura de enterramiento de los orificios (i)	grosor	Peso (kg)	Dimensiones de la trampilla (p)	h desde el suelo puerta de registro (e)
60	2500	500	3	14	-	1064
	3500	500	5	29	-	1064
76	4000	600	4	35	132×38	1000
102	3500	500	3	30	186×45	1064
	5000	600	3	43	186×45	1064
	6000	800	4	66	186×45	1000
	7000	1000	4	78	186×45	1000
120	5000	600	3	52	310×95	1000
	7000	1000	4	97	310×95	1000
	9000	1000	4	120	186×45	1000



POSTE CON PLACA

Diámetro del poste (Ø)	Altura (h)	grosor	Peso (kg)	Dimensiones de la tapa (p)	h desde el suelo puerta de registro (e)
76	4000	4	40	132×38	1000
102	5000	3	49	186×45	1000
120	5000	3	55	310×95	1000
	7000	4	93	310×95	1000



Visite nuestro sitio web para obtener más información

POSTE ESTRECHADO

design iGuzzini



Acabados

15
Gris

ENTERRADO / CON PLACA

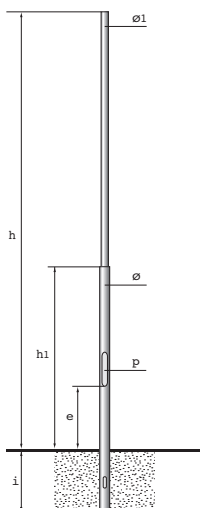
Ø102×8000 | Ø120×10000 |
Ø120×11000 | Ø120×12800 mm

Con placa:

Ø159×6000 | Ø159×7000 |
Ø159×8000 | Ø120×9000 |
Ø120×10000 | Ø120×12000 mm

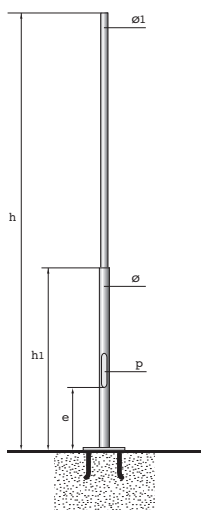
IP44 | IK08

Clase II



POSTE ESTRECHADO ENTERRADO

Diámetro del poste (Ø / Ø1)	Altura sobre el suelo (h)	Altura (h1)	Altura de enterramiento de los orificios (i)	grosor (Ø / Ø1)	Peso (kg)	Dimensiones de la trampilla (p)	h desde el suelo puerta de registro (e)
127/102	8000	3000	1000	4/4	102	186×45	1000
	9000	3200	1000	4/3	152	310×95	1000
194/120	9000	3200	1000	4/3	152	310×95	1000
	10000	3200	1000	4/3	164	310×95	1000
	12000	5200	800	4/4	212	400×90	600



POSTE ESTRECHADO CON PLACA

Diámetro del poste (Ø / Ø1)	Altura (h)	Altura (h1)	grosor (Ø / Ø1)	Peso (kg)	Dimensiones de la tapa (p)	h desde el suelo puerta de registro (e)
159/102	6000	2000	3/3	91	310×95	1000
	7000	2000	4/3	111	310×95	1000
	8000	3000	4/4	133	310×95	1000
194/120	9000	3200	4/3	163	310×95	1000
	9000	3200	4/3	163	310×95	1000
	10000	3200	4/3	174	310×95	1000
	12000	5200	4/4	222	400×90	600



Visite nuestro sitio web para obtener más información

POSTE CÓNICO

design iGuzzini



Acabados
15
Gris

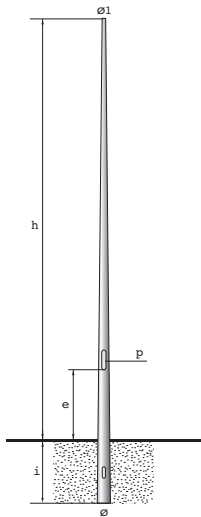
ENTERRADO / CON PLACA

Ø60×4600 | Ø60×7800 |
Ø60×9800 mm

Con placa:
Ø60×7000 | Ø60×9000 mm

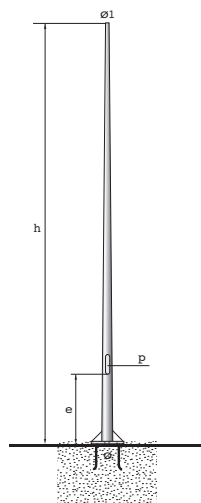
Base:
Ø106-60 | Ø138-60 | Ø158-60 mm

Base con placa:
Ø130-60 | Ø150-60 mm



POSTE ENTERRADO

diámetro de base (Ø)	Diámetro de la cabeza (Ø1)	Altura sobre el suelo (h)	Altura de enterramiento de los orificios (i)	grosor	Peso (kg)	Dimensiones de la tapa (p)	h desde el suelo puerta de registro (e)
106	60	4000	600	3	29	186×45	800
138	60	7000	800	3	56	186×45	1000
158	60	9000	800	3	77	186×45	1000



POSTE CON PLACA

diámetro de base (Ø)	Diámetro de la cabeza (Ø1)	Altura (h)	grosor	Peso (kg)	Dimensiones de la tapa (p)	h desde el suelo puerta de registro (e)
100	60	4000	3	39	186×45	800
130	60	7000	3	62	186×45	1000
150	60	9000	3	104	186×45	1000



Visite nuestro sitio web para obtener más información

POSTE MINIMAL Y CONECTADO

design iGuzzini



POSTE MINIMAL Y CONECTADO

Ø102×5600 | Ø102×7800 |
Ø120×9800 | Ø120×13000 mm

Ø102×5000 | Ø102×7000 |
Ø120×9000 | Ø120×12000 mm

Con antena Bluetooth:
Ø102×5600 | Ø102×7800 |
Ø120×9800 | Ø120×13000 mm

Con antena Bluetooth:
Ø102×5000 | Ø102×7000 |
Ø120×9000 | Ø120×12000 mm

POSTE MINIMAL Y CONECTADO CON PLACA

Diámetro de base/cabeza	diámetro de acoplamiento	Altura	grosor	Peso	Dimensiones de la tapa	Taladrado de bridas
Ø120 / Ø76	Ø76	3500	3	34	310×95	FB FJ
Ø159 / Ø102	Ø102	5000	3	59	310×95	FA FB FC FD
Ø159 / Ø102	Ø102	7000	4	96	310×95	FA FC FD FE FF FG
Ø194 / Ø120	Ø120	9000	4	145	310×95	FC FD FE FF FG FH
Ø219 / Ø120	Ø120	12000	4	199	310×95	FB FC FD FE FG FI

POSTE MINIMAL Y ENTERRADO CONECTADO

Diámetro de base/cabeza	diámetro de acoplamiento	Altura	Altura sobre el suelo	grosor	Peso	Dimensiones de la tapa	Taladrado de bridas
Ø120 / Ø76	Ø76	4100	3500	3	34	310×95	FB FJ
Ø159 / Ø102	Ø102	5600	5000	3	59	310×95	FA FB FC FD
Ø159 / Ø102	Ø102	7800	7000	4	96	310×95	FA FC FD FE FF FG
Ø194 / Ø120	Ø120	9800	9000	4	145	310×95	FC FD FE FF FG FH
Ø219 / Ø120	Ø120	12600	12000	4	199	310×95	FB FC FD FE FG FI

TALADRADO DE BRIDAS

Vertical



FA (4 productos)
FE (5 productos)
FI (9 productos)
FH (7 productos)

Horizontal



FB (4 productos)
FC (8 productos)
FF (12 productos)

Elica 90°



FD (4 productos)

Elica 60°



FG (6 productos)
FK (5 productos)

Simétrico 120°



FJ (3 productos)

Brida de acero 71×115 mm

Puerta doble 310×95 mm



Visite nuestro sitio web para obtener más información



Producto: Poste Minimal y conectado



SISTEMAS LINEALES



370 | LINEALUCE 27



372 | LINEALUCE 47



374 | UNDERSCORE INOUT



Escalera Passetto - Ancona, Italia & Guión;— Producto: Linealuce 27 - superficie Full Remote | Gris
Ph: Fabio Di Carlo



SUPERFICIE FULL REMOTE

2220K | 2700K | 3000K | 4000K
| Tunable White | Tunable Warm |
RGBW 3000K | RGBW 4000K

27×37 mm

329 | 625 | 920 | 1216 | 1511 mm

Hasta 2065 lm

Hasta 108 lm/W

WGS | WGM | WGWF | WGS - ML |
WGM - ML | WGWF - ML | S | F | WF |
E | GL No Dot | WG No Dot

CRI80



DE SUSPENSIÓN FULL REMOTE

2220K | 2700K | 3000K | 4000K
| Tunable White | Tunable Warm |
RGBW 3000K | RGBW 4000K

27×37 mm

329 | 625 | 920 | 1216 | 1511 mm

Hasta 2065 lm

Hasta 108 lm/W

WGS | WGM | WGWF | WGS - ML |
WGM - ML | WGWF - ML | S | F | WF |
E | GL No Dot | WG No Dot

CRI80



EMPOTRABLE FULL REMOTE

2220K | 2700K | 3000K | 4000K
| Tunable White | Tunable Warm |
RGBW 3000K | RGBW 4000K

39×69 mm


356 | 652 | 947 | 1243 | 1538 mm

Hasta 1960 lm

Hasta 103 lm/W

WGS | WGM | WGWF | WGS - ML |
WGM - ML | WGWF - ML | WGS - HC |
WGM - HC | WGWF - HC | S | F | WF |
E | GL No Dot | WG No Dot

CRI80



CABLE DE VANO FULL REMOTE

2220K | 2700K | 3000K | 4000K
| Tunable White | Tunable Warm |
RGBW 3000K | RGBW 4000K

27×37 mm

329 | 625 | 920 | 1216 | 1511 mm

Hasta 2065 lm

Hasta 108 lm/W

WGS | WGM | WGWF | WGS - ML |
WGM - ML | WGWF - ML | S | F | WF |
E | GL No Dot | WG No Dot

CRI80

ACCESORIOS

- 1 Antideslumbrante de nido de abeja
- 2 Transversal
- 3 Difusor
- 4 Antideslumbrante longitudinal
- 5 Visor + Antideslumbrante transversal
- 6 Visor
- 7 Filtro elíptico
- 8 Ikió Frame



Otras versiones disponibles

Luminarias de suspensión p. 144 / Luminarias para techo p. 472 / Luminarias empotrables de suelo p. 406



Linealuce 27
superficie Full
Remote

Linealuce 27
suspensión Full
Remote

Linealuce 27
empotrable Full
Remote

Linealuce 27
cable de vano

2220K | 2700K | 3000K | 4000K | Tu-
nable White | Tunable Warm | RGBW
3000K | RGBW 4000K

CRI80

IP66, IP68 | IK06, IK09

Transitable (1000 kg)

Clase III

PWM

Exterior

Los accesorios de montaje deben
comprarse por separado.

Las fuentes de alimentación deben
comprarse por separado.

PEP ECOPASSPORT

Intelligent Light Solutions

Controles inteligentes:

Quick BLE (Casambi)

Quick DALI

Master Pro Evo


Quick DMX

Master Pro DMX

Servicios inteligentes:

Jiminy - Push notification

Acabados



Otros premios
Grand Prix du Design (Gold) 2024
BrightStar Awards 2024



Visite nuestro sitio
web para obtener más
información

LINEALUCE 47

design Jean-Michel Wilmotte



Caixa Forum - Barcelona, España — Producto: Linealuce 47 - empotrable Remote | Gris
Ph: Artel Ramirez



DE SUPERFICIE REMOTE

2700K | 3000K | 4000K | RGB |
RGBW 4000K | Tunable White

47×83 mm

340 | 611 | 908 | 1205 | 1502 mm

Hasta 5530 lm

Hasta 96 lm/W

WGS | WGM | WGWF | S | F | WF

CRI80



SUPERFICIE INTEGRAL

2700K | 3000K | 4000K | RGB |
RGBW 4000K | Tunable White

47×83 mm

340 | 611 | 908 | 1205 | 1502 mm

Hasta 5530 lm

Hasta 88 lm/W

WGS | WGM | WGWF | S | F | WF

CRI80



SUPERFICIE CAJA LATERAL INTEGRAL

2700K | 3000K | 4000K | RGB |
RGBW 4000K | Tunable White

102×52 mm

340 | 611 | 908 | 1205 | 1502 mm

Hasta 5146 lm

Hasta 86 lm/W

WGS | WGM | WGWF

CRI80



EMPOTRABLE REMOTE

2700K | 3000K | 4000K | RGB |
RGBW 3000K | RGBW 4000K |
Tunable White

87×106 mm

340 | 610 | 907 | 1204 | 1501 mm

Hasta 4260 lm

Hasta 89 lm/W

WGS | WGM | WGWF | WF

CRI80



EMPOTRABLE INTEGRAL

2700K | 3000K | 4000K | RGB |
 RGBW 3000K | RGBW 4000K |
 Tunable White

87x106 mm

340 | 610 | 907 | 1204 | 1501 mm

Hasta 4260 lm


Hasta 84 lm/W

WGS | WGM | WGWF | WF

CRI80

ACCESORIOS

- 1 Antideslumbrante longitudinal
- 2 Antideslumbrante transversal
- 3 Antideslumbrante de nido de abeja
- 4 Filtro elíptico 25° x 45
- 5 Filtro elíptico 40° x 85
- 6 Difusor asimétrico exterior
- 7 Difusor simétrico exterior



Otras versiones disponibles

Luminarias para techo p. 471



Linealuce 47
 superficie
 Remote



Linealuce 47
 superficie
 Integral



Linealuce 47
 superficie
 Integral caja
 lateral

Luminarias empotrables de techo
 p. 423



Linealuce 47
 empotrable
 Remote



Linealuce 47
 empotrable
 Integral

Luminarias empotrables de pared p. 417



Linealuce 47
 empotrable
 Remote



Linealuce 47
 empotrable
 Integral

2700K | 3000K | 4000K | RGB |
 RGB-W 3000K | RGB-W 4000K |
 Tunable White

CRI80

IP66, IP67 | IK06, IK10

Clases II, III

Transitable (2000 kg)

DALI-2 | DMX-RDM

Los accesorios de montaje deben
 comprarse por separado.

Intelligent Light Solutions

Controles inteligentes:

Quick BLE (Casambi)

Quick DALI

Master Pro Evo

Quick DMX

Master Pro DMX

Servicios inteligentes:

Jiminy - Push notification

Acabados



01
 Blanco



04
 Negro



15
 Gris



F5
 Marrón óxido



Visite nuestro sitio
 web para obtener más
 información

UNDERScore INOUT

design iGuzzini



Edificio de oficinas de Attocube Systems AG - Haar, Alemania — Producto: Underscore InOut - Top Bend 16 mm | Blanco



SIDE BEND 10 mm

2600K | 2900K | 3700K | 4600K | RGB

L de 254 mm a 7004 mm

Hasta 3448 lm

Hasta 73 lm/W

GL

CRI80



SIDE BEND 16 mm

2600K | 2900K | 3700K | 4600K | RGB | Tunable White

L de 254 mm a 7004 mm

Hasta 3690 lm

Hasta 78 lm/W

GL

CRI80



TOP BEND 16 mm

2600K | 2900K | 3800K | 4600K | RGB | Tunable White


L de 254 mm a 7004 mm

Hasta 5601 lm

Hasta 74 lm/W

GL

CRI80



PIXEL TOP BEND 16 mm

RGBW

L de 337 mm a 7004 mm

Hasta 1281 lm

Hasta 25 lm/W

GL (direccionable cada 83 mm)

Otras versiones disponibles

Luminarias de efecto de iluminación p. 484



Underscore
InOut Side Bend
10 mm



Underscore
InOut Side Bend
16 mm



Underscore
InOut Top Bend
16 mm



Underscore
InOut Top Bend
16 mm

2600K | 2900K | 3700K | 3800K | 4600K | RGB | Tunable White | RGB-W

CRI80

IP68 | IK10

Clase III

PWM 24Vdc | SPI

La fuente de alimentación debe comprarse por separado.

Intelligent Light Solutions

Controles inteligentes:

Quick BLE (Casambi)

Quick DALI

Master Pro Evo

Quick DMX

Master Pro DMX

Servicios inteligentes:

Jiminy - Push notification

Acabados



01
Blanco


ArchiExpo i-NOVO Awards 2016




Visite nuestro sitio web para obtener más información




PROYECTORES PARA EXTERIOR




378 | NEWFO INOUT



380 | AGORÁ



384 | PALCO INOUT



388 | WOODY




390 | PLATEA PRO



392 | IPRO




394 | LINGOTTO



396 | LINEALUCE 27



397 | LINEALUCE 47



Ø76 mm


2200K | 2700K | 3000K | 3500K | 4000K

Hasta 850 lm

Hasta 90 lm/W

M | F | WF | M+HC | F+HC | WF+HC | Blade

CRI80 | CRI90



Ø98 mm


2200K | 2700K | 3000K | 3500K | 4000K |

Hasta 1500 lm

Hasta 100 lm/W

S | M | F | WF | VWF | S+HC | M+HC | F+HC | WF + HC | VWF + HC | Blade

CRI80 | CRI90



Ø125 mm

2200K | 2700K | 3000K | 3500K | 4000K | RGBW | Tunable White | Tunable Warm

Hasta 3000 lm

Hasta 120 lm/W

SS | S | M | F | WF | VWF | SS+HC | S+HC | M+HC | F+HC | WF+HC | VWF+HC | Blade

CRI80 | CRI90



Ø176 mm

2200K | 2700K | 3000K | 3500K
| 4000K | RGBW | Tunable White |
Tunable Warm

Hasta 4000 lm

Hasta 125 lm/W

SS | S | M | F | WF | VWF | SS+HC
| S+HC | HC | F+HC | WF+HC |
VWF+HC

CRI80 | CRI90



Ø205 mm

2200K | 2700K | 3000K | 3500K
| 4000K | RGBW | Tunable White |
Tunable Warm

Hasta 6000 lm

Hasta 125 lm/W

SS | S | M | F | WF | VWF | SS+HC
| S+HC | M+HC | F+HC | WF+HC |
VWF+HC

CRI80 | CRI90

Otras versiones disponibles

Proyectores múltiples de poste y pared p. 344



Multi Newfo
InOut en poste



Multi Newfo
InOut montado
en pared



Multi Newfo
InOut con
poste Minimal y
conectado

2200K | 2700K | 3000K | 3500K
| 4000K | RGBW | Tunable White |
Tunable Warm

CRI80 | CRI90

IP66 | IK07

Clase II | Clase III

DALI-2 | Casambi | DMX

Intelligent Light Solutions

Controles inteligentes:

Quick BLE (Casambi)

Quick DALI

Master Pro Evo

Quick DMX

Master Pro DMX

Servicios inteligentes:

Jiminy - Push notification

Acabados



Acabados de la rejilla




Visite nuestro sitio
web para obtener más
información

Newfo InOut: 3 tamaños
(Ø76/98/125 mm)
disponibles a partir de
abril de 2026
Newfo
InOut: 3 tamaños
(Ø125/152/176 mm)
disponibles a partir de
marzo de 2027





Alumbrado público - Ascoli Piceno, Italia — Producto: Agorà - Ø313 mm compacto | Gris
Ph: Fabio Di Carlo



Ø204 mm DELGADO

2200K | 2700K | 3000K | 4000K

Hasta 3889 lm

Hasta 100 lm/W

US | SS | S | F | WF | WW

CRI80



Ø254 mm DELGADO


2200K | 2700K | 3000K | 4000K

Hasta 6045 lm

Hasta 99 lm/W

US | SS | S | F | WF | WW | A60 | ST1 | STCy0.5 | STWt1.5

CRI70 | CRI80



Ø254 mm COMPACTO

2200K | 2700K | 3000K | 4000K

Hasta 4350 lm

Hasta 113 lm/W

US | SS | S | F | WF | WW | A60 | ST1 | STCy0.5 | STWt1.5

CRI70 | CRI80



Ø313 mm DELGADO

2200K | 2700K | 3000K | 4000K

Hasta 10 665 lm

Hasta 106 lm/W

US | SS | S | F | WF | WW | A60 | ST1 | STCy0.5 | STWt1.5

CRI70 | CRI80

**Ø313 mm COMPACTO**

2200K | 2700K | 3000K | 4000K |
 RGB-W 3000K | RGBW Fluid Color |
 Tunable White

Hasta 9625 lm

Hasta 110 lm/W

US | SS | S | F | WF | WW | A60 | ST1 |
 STCy0.5 | STWt1.5

CRI70 | CRI80

**Ø368 mm DELGADO**


2200K | 2700K | 3000K | 4000K

Hasta 19.481 lm

Hasta 110 lm/W

US | SS | S | F | WF

CRI80

**Ø368 mm COMPACTO**

2200K | 2700K | 3000K | 4000K |
 RGB-W 3000K | RGBW Fluid Color |
 Tunable White

Hasta 18.172 lm

Hasta 112 lm/W

US | SS | S | F | WF

CRI80

**Ø516 mm DELGADO**

2200K | 2700K | 3000K | 4000K

Hasta 30.184 lm

Hasta 112 lm/W

US | SS | S | F | WF

CRI80

**Ø516 mm COMPACTO**

2200K | 2700K | 3000K | 4000K |
 RGB-W 3000K | RGBW Fluid Color |
 Tunable White

Hasta 30.415 lm

Hasta 113 lm/W

US | SS | S | F | WF

CRI80

**Ø516 mm COB COMPACTO**

2200K | 2700K | 3000K | 4000K

Hasta 39 904 lm

Hasta 130 lm/W

F | WF | VWF

CRI65 | CRI80

Otras versiones disponibles

Proyectores múltiples de poste y pared p. 345



Multi Agorà en
 poste



Multi Agorà con
 poste Minimal y
 conectado

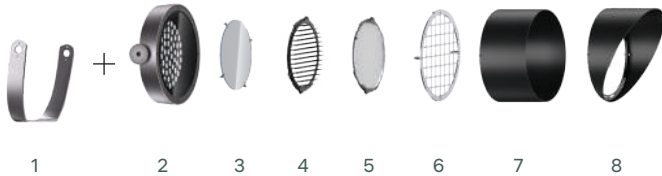


Multi Agorà
 montado en
 pared

ACCESORIOS

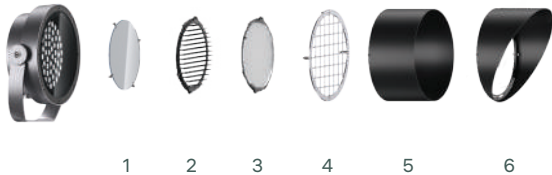
AGORÀ DELGADO

- 1 Soporte de montaje de proyector de exterior
- 2 Cuerpo iluminante
- 3 Cristal difusor
- 4 Antideslumbrante de lamas transversales
- 5 Refractor para distribución elíptica
- 6 Rejilla de protección
- 7 Difusor cilíndrico
- 8 Difusor cilíndrico a 45°



AGORÀ COMPACTO

- 1 Cristal difusor
- 2 Rejilla de lamas transversales
- 3 Refractor para distribución elíptica
- 4 Rejilla de protección
- 5 Difusor cilíndrico
- 6 Difusor cilíndrico a 45°



2200K | 2700K | 3000K | 4000K
| RGBW 3000K | Tunable White |
RGBW Fluid Color

CRI65 | CRI70 | CRI80

IP66 | IK08

Clase I | Clase II | Clase III

DALI-2 | DMX-RDM

Los accesorios de montaje deben
comprarse por separado.

Intelligent Light Solutions

Controles inteligentes:

Quick BLE (Casambi)

Quick DALI

Master Pro Evo

Quick DMX

Master Pro DMX

Servicios inteligentes:

Jiminy - Push notification

Acabados

01
Blanco

04
Negro

15
Gris

F5
Marrón óxido



Otros premios
Good Design Awards 2023
BrightStar Award 2023
Compasso d'Oro Internazionale 2025




Visite nuestro sitio
web para obtener más
información



Centro de Massa Marittima, Italia — Producto: Agorà | Marrón óxido
Ph: Paolo Carlini



Sferisterio -Macerata, Italia — Producto: Palco InOut - ø 153 mm | Difusor cilíndrico | Gris/Negro
Ph: iGuzzini archive



Ø30 mm


2700K | 3000K | 4000K

Hasta 189 lm

Hasta 75 lm/W

S | M

CRI80



FRAMER Ø30 mm


2700K | 3000K | 4000K

Hasta 6 lm

Hasta 2 lm/W

Framer

CRI80



Ø49 mm

2700K | 3000K | 4000K

Hasta 518 lm

Hasta 85 lm/W

S | M | WF

CRI80



Ø83 mm


2700K | 3000K | 4000K

Hasta 1982 lm

Hasta 124 lm/W

SS | S | M | WF | VWF

CRI80



Ø119 mm

2700K | 3000K | 4000K

Hasta 2679 lm

Hasta 101 lm/W

SS | S | M | WF | VWF

CRI80



FRAMER Ø116 mm


2700K | 3000K | 4000K

Hasta 1032 lm

Hasta 30 lm/W

Framer

CRI80



Ø137 mm

3000K | 4000K

Hasta 3978 lm

Hasta 105 lm/W

SS | S | M | F | WF | VWF

CRI80



Ø153 mm

3000K | 4000K

Hasta 8585 lm

Hasta 106 lm/W

M | F | WF | VWF

CRI80



FRAMER Ø153 mm

3000K | 4000K

Hasta 1275 lm

Hasta 20 lm/W

Framer

CRI80

ACCESORIOS

PALCO INOUT Ø30 / Ø49 / Ø83

- 1 Refractor para la distribución elíptica IP66
- 2 Cristal difusor IP66
- 3 Antideslumbrante de nido de abeja IP66
- 4 Marco portaccesorios
- 5 Antideslumbrante de lamas
- 6 Difusor cilíndrico
- 7 Difusor cilíndrico a 45°



PALCO INOUT Ø83 / Ø119 / Ø137 / Ø153

- 1 Refractor para la distribución elíptica IP66
- 2 Cristal difusor IP66
- 3 Antideslumbrante de nido de abeja IP66
- 4 Marco portaccesorios
- 5 Rejilla de protección
- 6 Antideslumbrante de lamas
- 7 Difusor cilíndrico
- 8 Difusor cilíndrico a 45°
- 9 La aleta direccional se puede instalar individualmente o junto a otras (máx. 4) según los requisitos del design iluminación



PALCO INOUT FRAMER

- 1 Gobo metálico ø30 (a 20°) ø40 (a 25°)
- 2 Iride
- 3 Perfilador
- 4 Soporte para gobos
- 5 Filtros cromáticos
- 6 Gobo metálico ø 53,3 mm personalizado
- 7 Gobo de cristal ø 53,3 mm personalizado



Otras versiones disponibles

Proyectores múltiples de poste y pared p. 348 / Luminarias de recorrido p. 440



Multi Palco
InOut en poste



Multi Palco
InOut montado
en pared



Multi Palco
InOut con
poste Minimal y
conectado



Palco InOut
bollard

2700K | 3000K | 4000K

CR180

IP66 | IK07

Clases II, III

ON/OFF

DALI-2

Las fuentes de alimentación deben comprarse por separado.

Intelligent Light Solutions

Controles inteligentes:

Quick BLE (Casambi)

Quick DALI

Master Pro Evo

Servicios inteligentes:

Jiminy - Push notification

Acabados



01
Blanco



04
Negro



15
Gris



F5
Marrón óxido

Lux Awards 2019
Premis Delta Bronzo 2020



Visite nuestro sitio
web para obtener más
información



Complejo San Rocco-San Giovanni Teatino (Chieti), Italia — Producto: Woody - Maxi Woody Ø315 mm | Gris
Ph: Fabio Di Carlo



MAXI WOODY COMPACTO Ø260 mm

3000K | 4000K

Hasta 4404 lm

Hasta 116 lm/W

S | F | WF

2PG

CRI80



MAXI WOODY Ø315 mm

3000K | 4000K | RGB

Hasta 11 158 lm

Hasta 121 lm/W

S | F | WF

2PG



MAXI WOODY Ø380 mm

3000K | 4000K

Hasta 6500 lm

Hasta 116 lm/W

ST1 | ST1.2

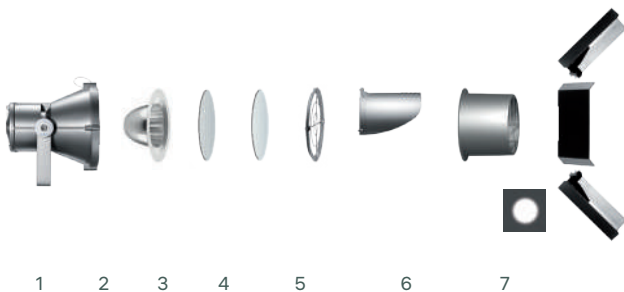
2PG

CRI70

ACCESORIOS


MAXI WOODY

- 1 Reflectores intercambiables
- 2 Refractor para distribución elíptica
- 3 Cristal difusor
- 4 Rejilla de protección
- 5 Visor
- 6 El difusor cilíndrico aumenta la definición del cono | SS - Superspot de las versiones LED C.o.B
- 7 La aleta direccional se puede instalar por separado o en una composición (máx. 4) según las exigencias luminotécnicas




Otras versiones disponibles

Proyectores múltiples de poste y pared p. 350



Multi Woody en poste



Multi Woody montado en pared



Multi Woody con poste Minimal y conectado

3000K | 4000K | RGB

CRI70 | CRI70

IP66, IP67 | IK08, IK08

Clase II

ON/OFF

DALI-2

1-10V

DMX-RDM

Intelligent Light Solutions

Controles inteligentes:

Quick BLE (Casambi)

Quick DALI

Master Pro Evo

Quick DMX

Master Pro DMX

Servicios inteligentes:

Jiminy - Push notification

Acabados

- 01 Blanco
- 04 Negro
- 15 Gris
- F5 Marrón óxido



Otros premios
Intel Design Award 2003



Visite nuestro sitio web para obtener más información



Castillo de Tisza - Geszt, Hungría — Producto: Platea Pro - Proyector para exterior 296×214 mm | Gris
Ph: Gregimages, courtesy of All Light Kft



PROYECTOR PARA EXTERIOR 296×214 mm
 3000K | 4000K | RGBW 4000K
 Hasta 3116 lm
 Hasta 89 lm/W
 SS | S | F | WF | E | WW
 2 PG a través de cableado
 CRI80



PROYECTOR PARA EXTERIOR 406×276 mm
 3000K | 4000K | RGBW 4000K
 Hasta 8132 lm
 Hasta 98 lm/W
 SS | S | F | WF | E | WW
 2 PG a través de cableado
 CRI80

Otras versiones disponibles

Proyectores múltiples de poste y pared p. 352



Multi Platea Pro en poste



Multi Platea Pro montado en pared

Sistemas para poste y muro p. 314



Platea Pro en poste 296×214 mm



Platea Pro en poste 406×276 mm



Platea Pro montado en pared 296×214 mm




Platea Pro montado en pared 406×276 mm

ACCESORIOS

PLATEA PRO

- 1 Difusor para distribución elíptica
- 2 Cristal difusor (debe instalarse internamente)
- 3 Rejilla de protección
- 4 Visor
- 5 Aletas direccionales



3000K | 4000K | Tunable White | RGBW 4000K

CR180

IP66 | IK08

Clase II

DALI-2 | DMX-RDM

Intelligent Light Solutions

Controles inteligentes:

Quick BLE (Casambi)

Quick DALI

Master Pro Evo

Quick DMX

Master Pro DMX

Servicios inteligentes:

Jiminy - Push notification

Acabados



Visite nuestro sitio web para obtener más información



OWO -Londres, Reino Unido — Producto: iPro - 155 mm | Gris
Ph: James Newton



51×51 mm

3000K | 4000K

Hasta 389 lm

Hasta 92 lm/W

S | M | F | VWF | L

CRI80



81×81 mm

3000K | 4000K | RGB

Hasta 599 lm

Hasta 77 lm/W

S | F | VWF | EL | ET

CRI80



132×132 mm

3000K | 4000K

Hasta 1638 lm

Hasta 92 lm/W

S | M | F | WF | VWF

CRI80



155×155 mm

3000K | 4000K | Tunable White

Hasta 2457 lm

Hasta 98 lm/W

SS | S | M | F | WF | VWF

CRI80



192x192 mm

3000K | 4000K | RGB | RGBW
4000K | Tunable White

Hasta 6609 lm

Hasta 111 lm/W


SS | S | M | F | WF | VWF | ST1 | A60

CRI70 | CRI80

Otras versiones disponibles

Proyectores múltiples de poste y pared p. 353

Luminarias para pared p. 454



Multi Pro en poste



Multi Pro montado en pared



Multi Pro con poste Minimal y conectado



iPro Wall

Luminarias para techo p. 474

Luminarias de efecto de iluminación p. 482



iPro de techo




iPro Wall con efectos de iluminación

ACCESORIOS

I PRO Ø 132 / Ø 155 / Ø 192

- 1 Reflectores intercambiables
- 2 Refractor para distribución elíptica
- 3 Cristal difusor para C.o.B.
- 4 Cristal difusor prismático
- 5 Marco portaccesorios
- 6 Difusor cilíndrico
- 7 Rejilla de protección
- 8 Visor
- 9 La aleta direccional se puede instalar por separado o en una composición (máx. 4) según las exigencias luminotécnicas



3000K | 4000K | RGB | RGB-W
4000K | Tunable White

CRI70 | CRI80

IP66 | IK05, IK07

Clases I, II, III

ON/OFF

DALI-2

Intelligent Light Solutions

Controles inteligentes:

Quick BLE (Casambi)

Quick DALI

Master Pro Evo

Quick DMX

Master Pro DMX

Servicios inteligentes:

Jiminy - Push notification

Acabados

- 01 Blanco
- 04 Negro
- 15 Gris
- F5 Marrón óxido



Visite nuestro sitio web para obtener más información





SIN BASE

2200K | 3000K | 4000K

270x240 mm

Hasta 5380 lm

Hasta 128 lm/W

A60 | ST1.0 | ST1.5 | STCy0.5

CRI70 | CRI80



CON BASE

2200K | 3000K | 3500K | 4000K

270x240 mm

Hasta 5380 lm

Hasta 128 lm/W

A60 | GL | ST1.0 | ST1.5 | STCy0.5

CRI65 | CRI70 | CRI80



CON CAJA EXTERNA

2200K | 3000K | 3500K | 4000K | Tunable Warm

270x240 mm

Hasta 6087 lm

Hasta 116 lm/W

S | F | WF | WW | A

CRI65 | CRI80

A | F | S | WF | WW

Otras versiones disponibles

Proyectores múltiples de poste y pared p. 356



Lingotto interior montado en pared



Multi Lingotto en poste



Multi Lingotto con poste Minimal y conectado

2200K | 3000K | 3500K | 4000K | Tunable Warm

CRI65 | CRI70 | CRI80

IP66 | IK07

Clases I, II

DALI-2

Midnight preset/ZHAGA

Intelligent Light Solutions

Controles inteligentes:

Quick BLE (Casambi)

Quick DALI

Master Pro Evo

Toma Zhaga

Servicios inteligentes:

Jiminy - Push notification

Acabados



01 Blanco



04 Negro



15 Gris



F5 Marrón óxido



73 Gris/Amarillo



Visite nuestro sitio web para obtener más información

LINEALUCE 27

design Jean-Michel Wilmotte



EMPOTRABLE FULL REMOTE

2220K | 2700K | 3000K | 4000K
| Tunable White | Tunable Warm |
RGBW 3000K | RGBW 4000K

39x69 mm

356 | 652 | 947 | 1243 | 1538 mm

Hasta 1960 lm

Hasta 104 lm/W

S | F | WF | E

CRI80

Otras versiones disponibles

Sistemas lineales p. 370 / Luminarias para techo p. 472 /
Luminarias empotrables de suelo p. 406



Linealuce 27
superficie Full
Remote



Linealuce 27
suspensión Full
Remote



Linealuce 27
empotrable Full
Remote



Linealuce 27
cable de vano

2220K | 2700K | 3000K | 4000K
| Tunable White | Tunable Warm |
RGBW 3000K | RGBW 4000K

CRI80

IP66, IP68 (1 m) | IK08, IK09

Resistencia a la carga estática (1000 kg)

Clase III

PWM

Exterior

Los accesorios de montaje deben
pedirse por separado.

Las fuentes de alimentación deben
pedirse por separado.

PEP ECOPASSPORT

Intelligent Light Solutions

Controles inteligentes:

Quick BLE (Casambi)

Quick DALI

Master Pro Evo

Quick DMX

Master Pro DMX

Servicios inteligentes:

Jiminy - Push notification

Acabados



01
Blanco



04
Negro



15
Gris



F5
Marrón óxido



reddot winner 2023
best of the best

Otros premios
Grand Prix du Design (Gold) 2024
BrightStar Awards 2024



Visite nuestro sitio
web para obtener más
información

LINEALUCE 47

design Jean-Michel Wilmotte



EMPOTRABLE REMOTE

2700K | 3000K | 4000K | RGB |
RGBW 3000K | RGBW 4000K |
Tunable White

87x106 mm

340 | 610 | 907 | 1204 | 1501 mm

Hasta 23 340 lm

Hasta 55 lm/W

WGS | WGM | WGWF | WF

A través del cableado

CRI80



EMPOTRABLE INTEGRAL

2700K | 3000K | 4000K | RGB |
RGBW 3000K | RGBW 4000K |
Tunable White

87x106 mm

340 | 610 | 907 | 1204 | 1501 mm

Hasta 23 340 lm

Hasta 55 lm/W

WGS | WGM | WGWF | WF

A través del cableado

CRI80

Otras versiones disponibles

Luminarias para techo p. 471



Linealuce 47
superficie
Remote



Linealuce 47
superficie
Integral



Linealuce 47
superficie
Integral caja
lateral

Luminarias empotrables de techo
p. 423



Linealuce 47
empotrable
Remote



Linealuce 47
empotrable
Integral

Luminarias empotrables de pared p. 417



Linealuce 47
empotrable
Remote



Linealuce 47
empotrable
Integral

Sistemas lineales p. 372



Linealuce 47
superficie
Remote



Linealuce 47
superficie
Integral



Linealuce 47
superficie
Integral caja
lateral



Linealuce 47
empotrable
Remote



Linealuce 47
empotrable
Integral

2700K | 3000K | 4000K | RGB |
RGBW 3000K | RGBW 4000K |
Tunable White

CRI80

IP66, IP67 | IK06, IK10

Clases II, III

Resistencia a la carga estática (2000 kg)

DALI-2 | DMX-RDM

Los accesorios de montaje deben
pedirse por separado.

Intelligent Light Solutions

Controles inteligentes:

Quick BLE (Casambi)

Quick DALI

Master Pro Evo

Quick DMX

Master Pro DMX

Servicios inteligentes:

Jiminy - Push notification

Acabados



01
Blanco



04
Negro



15
Gris



F5
Marrón óxido



Visite nuestro sitio
web para obtener más
información



LUMINARIAS EMPOTRABLES DE SUELO



400 | LIGHT UP EARTH




402 | LIGHT UP ORBIT



404 | LINEALUCE 47



406 | LINEALUCE 27



408 | LUN-UP EVO



The Fold - Dubái & Hyphen;— Producto: Light Up Earth - Ø200, Wall Washer | Acero
Ph: Gavriil Papadiotis

**ENRASADA**

3000K | 4000K | RGBW 4000K

Ø144 | Ø200 | Ø250 mm

Hasta 5370 lm

Hasta 115 lm/W

SS | S | M | F | WF | WW | D | L

CRI80

**ESTRUCTURA**

3000K | 4000K

Ø144 | Ø200 | Ø250 mm

Hasta 5370 lm


Hasta 115 lm/W

SS | S | M | F | WF | WW | D

CRI80

Otras versiones disponibles

Luminarias de efecto de iluminación

Light Up Earth
enrasadoLight Up Earth
marco

3000K | 4000K | RGBW 4000K

CRI80

IP66, IP68 (10 m) | IK10

Clase II

Resistencia a la carga estática (5000 kg)

DMX-RDM

DALI-2

Los accesorios de montaje deben
pedirse por separado.**Intelligent Light Solutions****Controles inteligentes:**

Quick BLE (Casambi)

Quick DALI

Master Pro Evo

Quick DMX

Master Pro DMX


Servicios inteligentes:

Jiminy - Push notification

Acabado13
AceroVisite nuestro sitio
web para obtener más
información



Canva - Sydney, Australia & Hyphen;— Producto: Light Up Orbit - Cuerpo en acero inoxidable enrasado | Ø50 mm | Acero
Ph: Rohan Venn



CUERPO DE ACERO INOXIDABLE

2700K | 3000K | 4000K

Ø28 | Ø50 | Ø80 mm

Hasta 587 lm

Hasta 106,7 lm/W

S | M | F | WF | WW | D | L

CRI80



CUERPO DE ACERO INOXIDABLE ENRASADO

2700K | 3000K | 4000K

Ø28 | Ø50 | Ø80 mm

Hasta 587 lm

Hasta 106,7 lm/W

S | M | F | WF | WW | D | L | E

CRI80



CUERPO DE ACERO INOXIDABLE / TODO CRISTAL ENRASADO

2700K | 3000K | 4000K

Ø28 | Ø50 | Ø80 mm

Hasta 587 lm


Hasta 106,7 lm/W

S | M | F | WF | WW | L | E

CRI80

Otras versiones disponibles

Luminarias de efecto de iluminación p. 486 / Luminarias empotrables de techo p. 424 / Luminarias empotrables de pared p. 414




Light Up Orbit
Cuerpo de acero
inoxidable



Light Up Orbit
Cuerpo de
acero inoxidable
enrasado




Light Up Orbit
Cuerpo de acero
inoxidable / todo
cristal enrasado




Light Up Orbit
Cuerpo de acero
inoxidable




Light Up Orbit
Cuerpo de
acero inoxidable
enrasado



Light Up Orbit
Cuerpo de acero
inoxidable / todo
cristal enrasado



Light Up Orbit
Cuerpo de acero
inoxidable



Light Up Orbit
Cuerpo de
acero inoxidable
enrasado



Light Up Orbit
Cuerpo de acero
inoxidable / todo
cristal enrasado

2700K | 3000K | 4000K

CRI80

IP66, IP68, IP68 (10 m) | IK07, IK09

Clase III

Resistencia a la carga estática (2000 kg)

La fuente de alimentación debe pedirse por separado.

Los accesorios de montaje deben pedirse por separado.

Intelligent Light Solutions

Controles inteligentes:

Quick BLE (Casambi)

Quick DALI

Master Pro Evo

Servicios inteligentes:

Jiminy - Push notification

Acabados del cuerpo



12
Acero



12
Acero



14
Oro



69
Bronce



E6
Cromo bruñido

Acabados del cuerpo todo de cristal enrasados



04
Negro



12
Acero



Visite nuestro sitio web para obtener más información

LINEALUCE 47

design Jean-Michel Wilmotte



Oman Museum Across Ages -Nizwa, Omán &Hyphen;— Producto: Linealuce 47 - Empotrable Integral | Marrón óxido
Ph: Phillip Handforth



EMPOTRABLE REMOTE

2700K | 3000K | 4000K | RGB |
RGBW 3000K | RGBW 4000K |
Tunable White

87×106 mm

340 | 610 | 907 | 1204 | 1501 mm

Hasta 4260 lm

Hasta 89 lm/W

WGS | WGM | WGWF | WF

CRI80



EMPOTRABLE INTEGRAL

2700K | 3000K | 4000K | RGB |
RGBW 3000K | RGBW 4000K |
Tunable White

87×106 mm

340 | 610 | 907 | 1204 | 1501 mm

Hasta 4260 lm


Hasta 84 lm/W

WGS | WGM | WGWF | WF

CRI80

Otras versiones disponibles

Sistemas lineales p. 372 / Luminarias para techo p. 471 / Luminarias empotrables de techo p. 422 / Luminarias empotrables de pared p. 417



Linealuce 47
superficie
Remote



Linealuce 47
superficie
Integral



Linealuce 47
superficie
Integral caja
lateral



Linealuce 47
empotrable
Remote



Linealuce 47
empotrable
Integral

2700K | 3000K | 4000K | RGB |
RGBW 3000K | RGBW 4000K |
Tunable White

CRI80

IP66, IP67 | IK06, IK10

Clases II, III

Resistencia a la carga estática (2000 kg)

DMX-RDM

DALI-2

Los accesorios de montaje deben
pedirse por separado.

Intelligent Light Solutions

Controles inteligentes:

Quick BLE (Casambi)

Quick DALI

Master Pro Evo

Quick DMX

Master Pro DMX

Servicios inteligentes:

Jiminy - Push notification

Acabados



01
Blanco



04
Negro



15
Gris



F5
Marrón óxido



Visite nuestro sitio
web para obtener más
información

LINEALUCE 27

design Jean-Michel Wilmotte



ZAC Marena Lacan - Antibes, Francia & Hyphen; — Product: Linealuce 27 - Empotrable Full Remote | Gris
Ph: iGuzzini archive



EMPOTRABLE FULL REMOTE

2220K | 2700K | 3000K | 4000K
| Tunable White | Tunable Warm |
RGBW 3000K | RGBW 4000K

39x69 mm

356 | 652 | 947 | 1243 | 1538 mm

Hasta 1960 lm

Hasta 103 lm/W

WGS | WGM | WGWF | WGS - ML |
WGM - ML | WGWF - ML | WGS - HC |
WGM - HC | WGWF - HC | S | F | WF |
E | GL No Dot | WG No Dot

CRI80

Otras versiones disponibles

Sistemas lineales p. 370 / Luminarias para techo p. 473 /
Luminarias empotrables de suelo p. 406



Linealuce 27
superficie Full
Remote



Linealuce 27
suspensión Full
Remote



Linealuce 27
empotrable Full
Remote



Linealuce 27
cable de vano

2220K | 2700K | 3000K | 4000K |
Tunable White | Tunable Warm |
RGBW 3000K | RGBW 4000K

CRI80

IP66, IP68 (1 m) | IK09

Resistencia a la carga estática (1000 kg)

Clase III

PWM

Exterior

Los accesorios de montaje deben
pedirse por separado.

Intelligent Light Solutions

Controles inteligentes:

Quick BLE (Casambi)

Quick DALI

Master Pro Evo

Quick DMX

Master Pro DMX

Servicios inteligentes:

Jiminy - Push notification

Acabados

01
Blanco

15
Gris

04
Negro

F5
Marrón óxido



Otros premios
Grand Prix du Design (Gold) 2024
BrightStar Award 2024



Visite nuestro sitio
web para obtener más
información



Villa Brattlie - Nesøya, Noruega & Guión;— Producto: Lun-Up Evo
Ph: Tomasz Majewski



EN EL SUELO

3000K | 4000K

307×57×63 mm

Hasta 1007 lm

Hasta 109 lm/W

F | WF

CR180

3000K | 4000K

CR180

IP67 | IK08

Clase III

24Vdc

Resistencia a la carga estática (1500 kg)

Los accesorios de montaje deben pedirse por separado.

Acabado



Q4
Negro



Visite nuestro sitio web para obtener más información



LUMINARIAS EMPOTRABLES DE PARED



412 | WALKY



414 | LIGHT UP ORBIT




416 | LINEALUCE 27



417 | LINEALUCE 47



Casa del Pino - Tenerife, España — Producto: Walky - empotrable cuadrado | Blanco
Ph: Roland Halbe



EMPOTRABLE REDONDO

2700K | 3000K | 4000K

Ø200 | Ø100 | Ø50 mm

Hasta 524 lm

Hasta 83 lm/W

AL

CRI80



EMPOTRABLE CUADRADO

2700K | 3000K | 4000K

180x180 | 90x90 | 45x45 mm

Hasta 524 lm

Hasta 83 lm/W

AL

CRI80



EMPOTRABLE RECTANGULAR

2700K | 3000K | 4000K

270x90 | 180x45 mm

Hasta 641 lm

Hasta 77 lm/W

AL

CRI80

Otras versiones disponibles

Luminarias para pared p. 458



Walky redondo de pared



Walky cuadrado de pared




Walky rectangular de pared



Walky redondo bollard



Walky cuadrado bollard



Walky rectangular bollard

Luminarias de recorrido p. 434

2700K | 3000K | 4000K

CRI80

IP66 | IK08, IK09

Clases I, II, III

ON/OFF

DALI-2

PWM

Los accesorios de montaje deben pedirse por separado.

Versión de emergencia

Acabados



01
Blanco



04
Negro



15
Gris



F5
Marrón óxido



reddot winner 2018
best of the best


Otros premios
Design Plus L+B 2018
Lighting Design Awards 2019
German Design Awards 2019



Visite nuestro sitio web para obtener más información



Fábrica de hielo Kalba - Khor Kalba-Sharjah, EAU — Producto: Light Up Orbit - Cuerpo de acero inoxidable | Ø80 mm
Ph: Phillip Handforth

**CUERPO DE ACERO INOXIDABLE**

2700K | 3000K | 4000K

Ø28 | Ø50 | Ø80 mm

Hasta 587 lm

Hasta 106 lm/W

S | M | F | WF | WW | D | L

CRI80

**CUERPO DE ACERO INOXIDABLE ENRASADO**

2700K | 3000K | 4000K


Ø28 | Ø50 | Ø80 mm

Hasta 587 lm

Hasta 106 lm/W

S | M | F | WF | WW | D | L | E

CRI80

**CUERPO DE ACERO INOXIDABLE / TODO CRISTAL ENRASADO**

2700K | 3000K | 4000K

Ø28 | Ø50 | Ø80 mm

Hasta 587 lm




Hasta 106 lm/W

S | M | F | WF | WW | L | E

CRI80

Otras versiones disponibles

Luminarias de efecto de iluminación p. 486 / Luminarias empotrables de techo p. 424 / Luminarias empotrables de pared p. 414

Light Up Orbit
Cuerpo de acero
inoxidableLight Up Orbit
Cuerpo de
acero inoxidable
enrasadoLight Up Orbit
Cuerpo de acero
inoxidable / todo
cristal enrasadoLight Up Orbit
Cuerpo de acero
inoxidableLight Up Orbit
Cuerpo de
acero inoxidable
enrasadoLight Up Orbit
Cuerpo de acero
inoxidable / todo
cristal enrasadoLight Up Orbit
Cuerpo de acero
inoxidableLight Up Orbit
Cuerpo de
acero inoxidable
enrasadoLight Up Orbit
Cuerpo de acero
inoxidable / todo
cristal enrasado

2700K | 3000K | 4000K

CRI80

IP66, IP68, IP68 (10 m) | IK07, IK09

Clase III

Resistencia a la carga estática (2000 kg)

La fuente de alimentación debe pedirse por separado.

Los accesorios de montaje deben pedirse por separado.

Intelligent Light Solutions**Controles inteligentes:**

Quick BLE (Casambi)

Quick DALI

Master Pro Evo

Servicios inteligentes:Gestión del espacio |
Push notification**Acabado del cuerpo**13
Acero**Acabados del cuerpo enrasados**13
Acero14
Oro69
BronceE6
Cromo bruñido**Acabados del cuerpo todo de cristal enrasados**13
Acero04
NegroVisite nuestro sitio
web para obtener más
información

LINEALUCE 27

design Jean-Michel Wilmotte



EMPOTRABLE FULL REMOTE

2220K | 2700K | 3000K | 4000K
| Tunable White | Tunable Warm |
RGBW 3000K | RGBW 4000K

39x69 mm

356 | 652 | 947 | 1243 | 1538 mm

Hasta 1960 lm

Hasta 103 lm/W

WGS | WGM | WGWF | WGS - ML |
WGM - ML | WGWF - ML | WGS - HC |
WGM - HC | WGWF - HC | S | F | WF |
E | GL No Dot | WG No Dot

Otras versiones disponibles

Sistemas lineales p. 370 / Luminarias para techo p. 472 /
Luminarias empotrables de suelo p. 406



Linealuce 27
superficie Full
Remote



Linealuce 27
suspensión Full
Remote



Linealuce 27
empotrable Full
Remote



Linealuce 27
cable de vano

2220K | 2700K | 3000K | 4000K
| Tunable White | Tunable Warm |
RGBW 3000K | RGBW 4000K

CRI80

IP66, IP68 (1 m) | IK09

Resistencia a la carga estática (1000 kg)

Clase III

PWM

Exterior

Los accesorios de montaje deben
pedirse por separado.

Las fuentes de alimentación deben
pedirse por separado.

Intelligent Light Solutions

Controles inteligentes:

Quick BLE (Casambi)

Quick DALI

Master Pro Evo

Servicios inteligentes:

Gestión del espacio |

Push notification

Acabados



01
Blanco



04
Negro



15
Gris



F5
Marrón óxido



reddot winner 2023
best of the best

Otros premios
Grand Prix du Design (Gold) 2024
BrightStar Award 2024



Visite nuestro sitio
web para obtener más
información



EMPOTRABLE REMOTE

2700K | 3000K | 4000K | RGB |
RGBW 3000K | RGBW 4000K |
Tunable White

87×106 mm

340 | 610 | 907 | 1204 | 1501 mm

Hasta 4260 lm

Hasta 89 lm/W

WGS | WGM | WGWF | WF

A través del cableado

CRI80



EMPOTRABLE INTEGRAL

2700K | 3000K | 4000K | RGB |
RGBW 3000K | RGBW 4000K |
Tunable White

87×106 mm

340 | 610 | 907 | 1204 | 1501 mm

Hasta 4260 lm

Hasta 84 lm/W

WGS | WGM | WGWF | WF

A través del cableado

CRI80

Otras versiones disponibles

Sistemas lineales p. 372 / Luminarias para techo p. 471 / Luminarias empotrables de techo p. 423 / Luminarias empotrables de suelo p. 404



Linealuce 47
superficie
Remote



Linealuce 47
superficie
Integral



Linealuce 47
superficie
Integral caja
lateral



Linealuce 47
empotrable
Remote



Linealuce 47
empotrable
Integral

2700K | 3000K | 4000K | RGB |
RGBW 3000K | RGBW 4000K |
Tunable White

CRI80

IP66, IP67 | IK06, IK10

Clases II, III

Resistencia a la carga estática (2000 kg)

DALI-2 | DMX-RDM

Los accesorios de montaje deben
pedirse por separado.

Intelligent Light Solutions

Controles inteligentes:

Quick BLE (Casambi)

Quick DALI

Master Pro Evo

Servicios inteligentes:

Gestión del espacio |
Push notification

Acabados



01
Blanco



04
Negro



15
Gris



F5
Marrón óxido



Visite nuestro sitio
web para obtener más
información



LUMINARIAS EMPOTRABLES DE TECHO




420 | LASER BLADE INOUT




422 | LINEALUCE 27



423 | LINEALUCE 47



424 | LIGHT UP ORBIT



426 | IROUND

LASER BLADE INOUT

design iGuzzini



Villa Brattlie - Nesøya, Noruega — Producto: Laser Blade InOut - Empotrable | Gris / Negro
Ph: Tomasz Majewski



Otras versiones disponibles

Luminarias para pared p. 452

Luminarias para techo p. 468



Laser Blade
InOut pared



Laser Blade
InOut techo

EMPOTRADO

2700K | 3000K | 4000K

83x49 | 158x49 | 291x49 |
423x49 mm

Hasta 2502 lm

Hasta 88 lm/W

S | F | WF

CRI90 | CRI95

2700K | 3000K | 4000K

CRI90 | CRI95

IP65 | IK06

Clases II, III

DALI-2 | Fuente de alimentación remota

La fuente de alimentación debe
pedirse por separado.

El marco para el montaje enrasado
debe comprarse por separado.

Intelligent Light Solutions

Controles inteligentes:

Quick BLE (Casambi)

Quick DALI

Master Pro Evo

Servicios inteligentes:

Jiminy - Push notification

Acabados



43
Negro/Negro



47
Blanco/Negro



74
Gris/Negro



15
Marrón óxido/Negro



S7
Negro/Bronce
urbano pulido



S8
Negro/Cobre brillante



S9
Negro/Arena brillante



T0
Negro/Plomo brillante



T1
Blanco/Bronce
urbano pulido



T2
Blanco/Cobre brillante



T3
Blanco/Arena brillante



T4
Blanco/Plomo brillante



T5
Gris/Bronce
urbano pulido



T6
Gris/Cobre brillante



T7
Gris/Arena brillante



T8
Gris/Plomo brillante



T9
Marrón óxido/Bronce
urbano pulido



U0
Marrón óxido/Cobre
brillante



U1
Marrón óxido/Arena
brillante



U2
Marrón óxido/Plomo
brillante



Visite nuestro sitio
web para obtener más
información

LINEALUCE 27

design Jean-Michel Wilmotte



EMPOTRABLE FULL REMOTE

2220K | 2700K | 3000K | 4000K
| Tunable White | Tunable Warm |
RGBW 3000K | RGBW 4000K

39×69 mm

356 | 652 | 947 | 1243 | 1538 mm

Hasta 1960 lm

Hasta 103 lm/W

WGS | WGM | WGWF | WGS - ML |
WGM - ML | WGWF - ML | WGS - HC |
WGM - HC | WGWF - HC | S | F | WF |
E | GL No Dot | WG No Dot


CRI80

Otras versiones disponibles

Sistemas lineales p. 370 / Luminarias para techo p. 472 /
Luminarias empotrables de suelo p. 404



Linealuce 27
superficie Full
Remote



Linealuce 27
suspensión Full
Remote



Linealuce 27
empotrable Full
Remote



Linealuce 27
cable de vano

2220K | 2700K | 3000K | 4000K
| Tunable White | Tunable Warm |
RGBW 3000K | RGBW 4000K

CRI80

IP66, IP68 (1 m) | IK08, IK09

Resistencia a la carga estática (1000 kg)

Clase III

PWM

Exterior

Los accesorios de montaje deben
pedirse por separado.

Las fuentes de alimentación deben
pedirse por separado.

PEP ECOPASSPORT

Intelligent Light Solutions

Controles inteligentes:

Quick BLE (Casambi)

Quick DALI

Master Pro Evo

Quick DMX

Master Pro DMX

Servicios inteligentes:

Jiminy - Push notification

Acabados



01
Blanco



04
Negro



15
Gris



F5
Marrón óxido



reddot winner 2023
best of the best

Otros premios
Grand Prix du Design (Gold) 2024
BrightStar Awards 2024



Visite nuestro sitio
web para obtener más
información



EMPOTRABLE REMOTE

2700K | 3000K | 4000K | RGB |
RGBW 3000K | RGBW 4000K |
Tunable White

87×106 mm

340 | 610 | 907 | 1204 | 1501 mm

Hasta 4260 lm

Hasta 89 lm/W

WGS | WGM | WGWF | WF

A través del cableado

CRI80



EMPOTRABLE INTEGRAL

2700K | 3000K | 4000K | RGB |
RGBW 3000K | RGBW 4000K |
Tunable White

87×106 mm

340 | 610 | 907 | 1204 | 1501 mm

Hasta 4260 lm

Hasta 84 lm/W

WGS | WGM | WGWF | WF

A través del cableado

CRI80

Otras versiones disponibles

Luminarias para techo p. 471



Linealuce 47
superficie
Remote



Linealuce 47
superficie
Integral



Linealuce 47
superficie
Integral caja
lateral

Luminarias empotrables de techo
p. 423



Linealuce 47
empotrable
Remote



Linealuce 47
empotrable
Integral

Luminarias empotrables de pared p. 417



Linealuce 47
empotrable
Remote



Linealuce 47
empotrable
Integral

Sistemas lineales p. 372



Linealuce 47
superficie
Remote



Linealuce 47
superficie
Integral



Linealuce 47
superficie
Integral caja
lateral



Linealuce 47
empotrable
Remote



Linealuce 47
empotrable
Integral

2700K | 3000K | 4000K | RGB |
RGBW 3000K | RGBW 4000K |
Tunable White

CRI80

IP66, IP67 | IK06, IK10

Clases II, III

Resistencia a la carga estática (2000 kg)

DALI-2 | DMX-RDM

Los accesorios de montaje deben
pedirse por separado.

Intelligent Light Solutions

Controles inteligentes:

Quick BLE (Casambi)

Quick DALI

Master Pro Evo

Quick DMX

Master Pro DMX

Servicios inteligentes:

Jiminy - Push notification

Acabados



01
Blanco



04
Negro



15
Gris




F5
Marrón óxido



Visite nuestro sitio
web para obtener más
información



Bodega Perelada - Peralada, (Gerona), España — Producto: Light Up Orbit - Cuerpo en acero inoxidable | Difusor Ø50 | Acero
Ph: Toti Ferrer - courtesy of Caves Perelada

**CUERPO DE ACERO INOXIDABLE**

2700K | 3000K | 4000K

Ø28 | Ø50 | Ø80 mm

Hasta 587 lm

Hasta 106 lm/W

S | M | F | WF | WW | D | L

CRI80

**CUERPO DE ACERO INOXIDABLE ENRASADO**

2700K | 3000K | 4000K


Ø28 | Ø50 | Ø80 mm

Hasta 587 lm

Hasta 106 lm/W

S | M | F | WF | WW | D | L | E

CRI80

**CUERPO DE ACERO INOXIDABLE / TODO CRISTAL ENRASADO**

2700K | 3000K | 4000K

Ø28 | Ø50 | Ø80 mm

Hasta 587 lm






Hasta 106 lm/W

S | M | F | WF | WW | L | E

CRI80

Otras versiones disponibles

Luminarias de efecto de iluminación p. 486 / Luminarias empotrables de techo p. 424 / Luminarias empotrables de pared p. 414

Light Up Orbit
Cuerpo de acero
inoxidableLight Up Orbit
Cuerpo de
acero inoxidable
enrasadoLight Up Orbit
Cuerpo de acero
inoxidable / todo
cristal enrasadoLight Up Orbit
Cuerpo de acero
inoxidableLight Up Orbit
Cuerpo de
acero inoxidable
enrasadoLight Up Orbit
Cuerpo de acero
inoxidable / todo
cristal enrasadoLight Up Orbit
Cuerpo de acero
inoxidableLight Up Orbit
Cuerpo de
acero inoxidable
enrasadoLight Up Orbit
Cuerpo de acero
inoxidable / todo
cristal enrasado

2700K | 3000K | 4000K

CRI80

IP66, IP68, IP68 (10 m) | IK07, IK09

Clase III

Resistencia a la carga estática (2000 kg)

Fuente de alimentación remota

Los accesorios de montaje deben pedirse por separado.

Intelligent Light Solutions**Controles inteligentes:**

Quick BLE (Casambi)

Quick DALI

Master Pro Evo

Servicios inteligentes:

Jiminy - Push notification

Acabado del cuerpo13
Acero**Acabados del cuerpo enrasados**13
Acero14
Oro69
BronceE6
Cromo bruñido**Acabados del cuerpo todo de cristal enrasados**13
Acero04
Negro

Visite nuestro sitio web para obtener más información



Museo Moderno de Estambul - Estambul, Turquía — Producto: iRound - Óptica fija | Ø140 mm | Gris
Ph: Cemal Emden



DOWNLIGHTS EMPOTRABLES DE EXTERIOR

3000K | 4000K

Ø140 | Ø228 mm

Hasta 3136 lm

Hasta 120 lm/W

S | M | F | WF | WW



DOWNLIGHTS EMPOTRABLES DE EXTERIOR

3000K | 4000K

Ø140 | Ø128 mm

Hasta 3768 lm

Hasta 110 lm/W

M | F | WF

3000K | 4000K

CR180

IP66 | IK07

Clase II

DALI-2

Intelligent Light Solutions

Controles inteligentes:

Quick BLE (Casambi)

Quick DALI

Master Pro Evo

Servicios inteligentes:

Jiminy - Push notification

Acabados



15

Gris



Visite nuestro sitio web para obtener más información



LUMINARIAS DE RECORRIDO




430 | IWAY




432 | LANDER



434 | WALKY



436 | RIBEIRA




438 | GENE




439 | FLYN



439 | DOMY



440 | PALCO INOUT
BOLLARD



442 | TYPHA



HimmerLand Resort - Farsø, Dinamarca — Producto: iWay - h=1000 mm | Super Comfort Redondo | Negro
Ph: Tomasz Majewski



BOLLARD REDONDO

3000K | 4000K
 Ø170 mm | Ø90 mm
 h= 250 | 610 | 1000 mm
 Hasta 1269 lm
 Hasta 102 lm/W
 360°
 CRI80



BOLLARD SUPER COMFORT REDONDO

3000K | 4000K
 Ø180
 h= 169 | 529 | 919 mm
 Hasta 714 lm
 Hasta 54 lm/W
 360° | 180°
 CRI80



BOLLARD CUADRADO

3000K | 4000K
 170×170 mm | 90×90 mm
 h= 250 | 610 | 1000 mm
 Hasta 1161 lm
 Hasta 93 lm/W
 360°
 CRI80



BOLLARD SUPER COMFORT CUADRADO

3000K | 4000K
 180×180
 h= 169 | 529 | 919 mm
 Hasta 609 lm
 Hasta 44 lm/W
 360° | 180°
 CRI80



VELVET

2200K | 2700K | 3000K | 4000K

Ø180 mm

h= 300 | 600 | 1000 mm

Hasta 715 lm

Hasta 85 lm/W

360° | 180°

CRI80

Cielo oscuro



VELVET

2200K | 2700K | 3000K | 4000K

Ø180 mm

h= 300 | 600 | 1000 mm

Hasta 715 lm

Hasta 85 lm/W

360° | 180°

CRI80



KIT DE RETROADAPTACIÓN - BOLLARD REDONDO

3000K | 4000K

Óptica Retrofit: Ø167 mm

Cubierta Retrofit: Ø170 mm

Poste Retrofit: Ø170×599 mm | Ø170×899 mm

Base Retrofit: Ø162×40 mm

Hasta 1269 lm

Hasta 102 lm/W

360°

CRI80



KIT RETROFIT - BOLLARD CUADRADO

3000K | 4000K

Óptica Retrofit: 167×167 mm

Cubierta Retrofit: 170×170 mm

Poste Retrofit: 170×170×599 mm | 170×170×899 mm

Base Retrofit: 162×162×40 mm

Hasta 1161 lm

Hasta 93 lm/W

360°

CRI80



KIT RETROFIT - BOLLARD REDONDO SUPER COMFORT

3000K | 4000K

Óptica Retrofit: Ø180 mm

Poste Retrofit: Ø171×529 mm | Ø171×919 mm

Base Retrofit: Ø162×40 mm

Hasta 714 lm

Hasta 54 lm/W

360° | 180°

CRI80



KIT RETROFIT - BOLLARD SUPER COMFORT CUADRADO

3000K | 4000K

Óptica Retrofit: 180×180 mm

Poste Retrofit: 171×171×529 mm | 171×171×919 mm

Base Retrofit: 162×162×40 mm

Hasta 609 lm

Hasta 44 lm/W

360° | 180°

CRI80

2200K | 2700K | 3000K | 3500K | 4000K

CRI80

IP66 | IK10

Clase II

ON/OFF | DALI-2

Los accesorios de montaje deben pedirse por separado.

Intelligent Light Solutions

Controles inteligentes:

Quick BLE (Casambi)

Quick DALI

Master Pro Evo

Servicios inteligentes:

Jiminy - Push notification

Acabados

01 Blanco

04 Negro

15 Gris

F5 Marrón óxido

07 Verde



Visite nuestro sitio web para obtener más información

iWay Velvet disponible a partir de junio de 2026



Pista 500 -Turín, Italia — Producto: Lander - h=950 mm | OpticA60 | Gris
Ph: Michele Nastasi



BOLLARD

2200K | 2700K | 3000K | 4000K

270x126 mm

h= 650 | 950 mm

Hasta 2000 lm

Hasta 115 lm/W

A60 | ST1

CRI80



BOLLARD LUZ VERTICAL

3000K

270x126 mm

h=950 mm

Hasta 1903 lm

Hasta 108 lm/W

AL | AT

CRI80

Otras versiones disponibles

Luminarias para pared p. 456



Lander de pared



Lander de poste
h = 2,5 m



Lander de poste
h=4 m

Poste p. 310

2200K | 2700K | 3000K | 4000K

CRI80

IP66 | IK09

Clase II

DALI-2

Intelligent Light Solutions

Controles inteligentes:

Quick BLE (Casambi)

Quick DALI

Master Pro Evo

Servicios inteligentes:

Jiminy - Push notification

Acabados



01
Blanco



04
Negro



15
Gris



F5
Marrón óxido



07
Verde



reddot winner 2017
best of the best

Otros premios
German Design Award 2019



Visite nuestro sitio
web para obtener más
información



Iluminación de la Torre de Bari - Nuoro, Italia — Producto: Walky - Bollard rectangular | h=600 | Marrón óxido
Ph: Stefano Ferrando, Studio Vetroblu



BOLLARD REDONDO

2700K | 3000K | 4000K

Ø200 | Ø100 | Ø50 mm
h= 600 | 900 mm


Hasta 448 lm

Hasta 39 lm/W

AL

Cable de salida

CRI80



BOLLARD CUADRADO

2700K | 3000K | 4000K

180x180 | 90x90 | 45x45 mm
h= 600 | 900 mm


Hasta 448 lm

Hasta 39 lm/W

AL

Cable de salida

CRI80



BOLLARD RECTANGULAR

2700K | 3000K

270x90 | 180x45 mm
h= 400 | 600 mm

Hasta 336 lm

Hasta 28 lm/W

AL

Cable de salida

CRI80

Otras versiones disponibles

Luminarias para pared p. 458



Walky redondo de pared



Walky cuadrado de pared



Walky rectangular de pared



Walky redondo bollard



Walky cuadrado bollard



Walky rectangular bollard

Luminarias empotrables de pared p. 412

2700K | 3000K | 4000K

CRI80

IP66 | IK08, IK09

Clases I, II, III

ON/OFF | DALI-2 | PWM

Los accesorios de montaje deben pedirse por separado.

Intelligent Light Solutions

Controles inteligentes:

Quick BLE (Casambi)

Quick DALI

Master Pro Evo

Servicios inteligentes:

Jiminy - Push notification

Acabados



01 Blanco



04 Negro



15 Gris



F5 Marrón óxido



reddit winner 2018
best of the best

Otros premios
Design Plus L+B 2018
Lighting Design Awards 2019
German Design Awards 2019



Visite nuestro sitio web para obtener más información





RIBEIRA BOLLARD

2700K | 3000K | 3500K | 4000K

Ø150

h=600 | 900 mm

Hasta 820 lm

Hasta 105 lm/W

AF | AS | No Dot

CRi80

Otras versiones disponibles

Luminarias para pared p. 448



Ribeira para pared

Luminarias para techo p. 466



Ribeira para techo

2700K | 3000K | 3500K | 4000K

CRi80

IP66 | IK06

Clase II

Casambi

DALI-2

Los accesorios de montaje deben pedirse por separado.

Intelligent Light Solutions

Controles inteligentes:

Quick BLE (Casambi)

Quick DALI

Master Pro Evo

Servicios inteligentes:

Jiminy - Push notification

Acabados

- 01 Blanco
- 04 Negro
- 15 Gris
- F5 Marrón óxido
- 07 Verde
- Arcilla roja



Visite nuestro sitio web para obtener más información



GENEA

2200K | 2700K | 3000K

Ø200

h=325 | 575 | 895 mm

Hasta 700 lm

Hasta 55 lm/W

360° | 180°

CRi80

2200K | 2700K | 3000K

CRi80

IP66 | IK06

Clases I, II

Casambi

DALI-2

La fuente de alimentación debe comprarse por separado.

Los accesorios de montaje deben pedirse por separado.

Acabados



01
Blanco



04
Negro



15
Gris



F5
Marrón óxido



07
Verde



Visite nuestro sitio web para obtener más información

Genea disponible a partir de noviembre de 2026

DOMY

design iGuzzini



2700K | 3000K | 4000K

Ø210 mm

h=250 | 600 | 1000 mm

Hasta 900 lm

Hasta 90 lm/W

360°

CR180

IP65 | IK08

Clase II

ON/OFF



Acabados

04
Negro



07
Verde



Visite nuestro sitio web para obtener más información

Domy disponible a partir de julio de 2026

FLYN

design iGuzzini



2700K | 3000K | 4000K

Ø180 mm

h=250 | 600 | 1000 mm

Hasta 900 lm

Hasta 90 lm/W

360°

CR180

IP65 | IK08

Clase II

ON/OFF



Acabados

04
Negro



07
Verde



Visite nuestro sitio web para obtener más información

Flyn disponible a partir de julio de 2026

PALCO INOUT BOLLARD

design Artec Studio



BOLLARD Ø30 MM

2700K | 3000K | 4000K

h= 300 | 600 | 900 mm

Hasta 189 lm

Hasta 75 lm/W

S | M

CRI80



FRAMER BOLLARD Ø30 MM

2700K | 3000K | 4000K

h= 300 | 600 | 900 mm

Hasta 6 lm

Hasta 2 lm/W

Framer

CRI80



BOLLARD Ø49 MM

2700K | 3000K | 4000K

h= 300 | 600 | 900 mm

Hasta 518 lm


Hasta 85 lm/W

S | M | WF

CRI80

Otras versiones disponibles


Proyectores para exterior p. 386




Palco InOut
Ø30 mm




Palco InOut
Ø30 mm



Palco InOut
Ø49 mm



Palco InOut
Ø83 mm



Palco InOut
Ø119 mm



Palco InOut
Ø116 mm



Palco InOut
Ø137 mm



Palco InOut
Ø153 mm



Palco InOut



Palco InOut
Framer Ø153 mm

Proyectores múltiples de poste y pared p. 348



Multi Palco
InOut en poste



Multi Palco
InOut montado
en pared



Multi Palco
InOut con
poste Minimal y
conectado

2700K | 3000K | 4000K

CRI80

IP66 | IK07

Clase III

Casambi

DALI-2

Las fuentes de alimentación
se deben pedir por separado.

Los accesorios de montaje deben
pedirse por separado.

Intelligent Light Solutions

Controles inteligentes:

Organic Response (control + sensor)

Quick BLE (Casambi)

Quick DALI

Master Pro Evo

Servicios inteligentes:

Gestión del espacio |

Push notification

Acabados



01
Blanco



04
Negro



15
Gris



F5
Marrón óxido



07
Verde

Lux Awards 2019
Premis Delta Bronzo 2020




Visite nuestro sitio
web para obtener más
información

Palco InOut: bollard
disponible a partir de
abril de 2026



Edificio de oficinas - Nanterre, Francia — Producto: Typha
Ph: Luc Boegly



**BOLLARD PARA ÁREAS
RESIDENCIALES**

4000K

Ø15 mm | h= 1000 | 1300 | 1500 mm

Hasta 50 lm

Hasta 14 lm/W

D

CRi80

4000K

CRi80

IP66, IP67 | IK07

Clases II, III

Las fuentes de alimentación
se deben pedir por separado.

Los accesorios de montaje deben
pedirse por separado.

Acabado



13
Acero



Visite nuestro sitio
web para obtener más
información



LUMINARIAS PARA PARED



446 | TRICK



448 | RIBEIRA



450 | ALLURE




452 | LASER BLADE INOUT



454 | IPRO



456 | LANDER



458 | WALKY



460 | MOONLET



461 | CRYSO



Castello al Monte - San Severino Marche, Italia — Producto: Trick - Trick180° | Efecto lama | Gris
Ph: Studio Buschi



EM
3000K
Ø110×166 mm
Hasta 66,6 lm
Hasta 5 lm/W
Óptica Blade 360° (dividida en diez sectores que pueden controlarse por separado)
CRI80



360° Y EFECTO LAMA DE LUZ
3000K | RGB
Ø89×140 | Ø124×164 mm
Hasta 180 lm
Hasta 19 lm/W
Óptica 360° Blade | L/L
CRI80



RADIAL
3000K
Ø110×42 | Ø110×75 | Ø160×85 mm
Hasta 528 lm
Hasta 38 lm/W
R360°
CRI80



180°
3000K
Ø89×57 | Ø110×89 mm
Hasta 150 lm
Hasta 33 lm/W
L180°
CRI80



WASHER

3000K

Ø89×57 | Ø110×89 mm

Hasta 191 lm

Hasta 49 lm/W

W

CRI80

Otras versiones disponibles

Luminarias para techo p. 464 / Luminarias de efecto de iluminación p. 478



Trick em



Trick 360° y
efecto lama
de luz



Trick radial



Trick 180°



Trick Washer

3000K | RGB

CRI80

IP20, IP66 | IK07

Clase II | Clase III

DMX-RDM

Los accesorios de montaje deben comprarse por separado.

La fuente de alimentación debe comprarse por separado.

Intelligent Light Solutions

Controles inteligentes:

Quick BLE (Casambi)

Quick DALI

Master Pro Evo

Quick DMX

Master Pro DMX

Servicios inteligentes:

Jiminy - Push notification

Acabados



01
Blanco



04
Negro



15
Gris



F5
Marrón óxido

Otros colores bajo demanda



E4
Blanco/Cromo



E5
Blanco/Gris



Otros premios:
Compasso d'Oro Menzione d'Onore 2016
Win World Interiors Awards 2014
Premis Delta ORO 2014
Lux Awards 2014
Lighting Design Award 2015
Light Middle East Award: Outdoor Lighting
Product of the Year 2025
Grand Prix du Design 2025



Visite nuestro sitio web para obtener más información





Ø150 MONTADO EN PARED

2700K | 3000K | 3500K | 4000K

Enrasado | Marco

Negro transparente |
Blanco Transparente | Opal

Hasta 820 lm


Hasta 110 lm/W

GL | No Dot

CRI80

Otras versiones disponibles

Luminarias de recorrido p. 436



Luminarias para techo p. 466



2700K | 3000K | 3500K | 4000K

CRI80

IP66 | (Ø150 mm) IK06

Enrasado | Marco

Clase I

DALI-2 | Casambi

Intelligent Light Solutions

Controles inteligentes:

Quick BLE (Casambi)

Quick DALI

Master Pro Evo

Servicios inteligentes:

Jiminy - Push notification

Acabados



Visite nuestro sitio web para obtener más información



Residencia privada -Arcevia, Italia — Producto: Allure - 120×250 mm | Óptica AF/AF | Verde
Ph: Fabio Di Carlo



120×150 mm

2700K | 3000K | 3500K | 4000K

Hasta 1570 lm

Hasta 120 lm/W

AF | AS-DOWN | AF-UP | AS-UP | AF/
AF | AF/AS | AS/AS

CRI80



120×250 mm

2700K | 3000K | 3500K | 4000K

Hasta 2456 lm

Hasta 126 lm/W

AF-DOWN | AS-DOWN | AF-UP | AS-
UP | AF/AF | AF/AS | AS/AS

CRI80



GRÁFICO 120×150 mm

2700K | 3000K | 3500K | 4000K

Hasta 425 lm

Hasta 42 lm/W

L up | L down | ADJ Beam Up | ADJ
Beam Down | L/ADJ Beam | ADJ
Beam / L | L/L | ADJ Beam / ADJ
Beam

CRI80



SMART 120×150 mm

2700K | 3000K | 3500K | 4000K

Hasta 1570 lm

Hasta 113 lm/W

AF | AS-DOWN | AF-UP | AS-UP | AF/
AF | AF/AS | AS/AS

CRI80



SMART 120×250 mm

2700K | 3000K | 3500K | 4000K

Hasta 2456 lm

Hasta 126 lm/W

AF-DOWN | AS-DOWN | AF-UP | AS-UP | AF/AF | AF/AS | AS/AS

CRI80

Otras versiones disponibles

Luminarias de efecto de iluminación p. 480



120×250 mm
Efectos luminosos

2700K | 3000K | 3500K | 4000K

CRI80

IP66 | IK06

Clases I, II

ON/OFF

Casambi

DALI-2

HF Motion | HF Motion Casambi

La rejilla inferior debe comprarse por separado.

Tapa enrasada de policarbonato 150×79 mm

Cárter con borde visible de policarbonato 150×79 mm

Carcasa con borde visible de PMMA 150×79 mm

Intelligent Light Solutions

Controles inteligentes:

Quick BLE (Casambi)

Quick DALI

Master Pro Evo


HF Motion (Plug&Play)

HF Motion Casambi (Programable)

Servicios inteligentes:

Jiminy - Push notification

Acabados del cuerpo



Acabados de la rejilla



Otros premios
Grand Prix du Design 2024
Good Design 2024



Visite nuestro sitio web para obtener más información

LASER BLADE INOUT

design iGuzzini



Royal Opera House -Londres, Reino Unido — Producto: Laser Blade InOut
Ph: James Newton



INOUT DE PARED

2700K | 3000K | 4000K
 83×66×102 | 158×66×102 mm
 Hasta 669 lm
 Hasta 56 lm/W
 WF
 CRI90 | CRI95

Otras versiones disponibles

Luminarias empotrables de techo
 p. 420



Luminarias para techo p. 468



2700K | 3000K | 4000K

CRI90 | CRI95

IP65 | IK06

Clase I

Fuente de alimentación remota

La fuente de alimentación debe comprarse por separado.

Intelligent Light Solutions

Controles inteligentes:

Quick BLE (Casambi)

Quick DALI

Master Pro Evo

Servicios inteligentes:

Jiminy - Push notification

Acabados

- | | | | | | |
|---|----------------------------------|---|-----------------------------------|---|---|
|  | 43
Negro/Negro |  | T1
Blanco/Bronce urbano brillo |  | T9
Marrón óxido/Bronce urbano brillo |
|  | 47
Blanco/Negro |  | T2
Blanco/Cobre brillo |  | U0
Marrón óxido/Cobre brillo |
|  | 74
Gris/Negro |  | T3
Blanco/Arena brillo |  | U1
Marrón óxido/Arena brillo |
|  | I5
Marrón óxido/Negro |  | T4
Blanco/Plomo brillo |  | U2
Marrón óxido/Plomo brillo |
|  | S7
Negro/Bronce urbano brillo |  | T5
Gris/Bronce urbano brillo | | |
|  | S8
Negro/Cobre brillo |  | T6
Gris/Cobre brillo | | |
|  | S9
Negro/Arena brillo |  | T7
Gris/Arena brillo | | |
|  | T0
Negro/Plomo brillo |  | T8
Gris/Plomo brillo | | |



Visite nuestro sitio web para obtener más información



Residencia privada en Neuilly-sur-Seine -Francia — Producto: iPro | montado en pared | Luz Up/down | Gris
Ph: Didier Boy de la Tour



51 mm MONTAJE EN PARED

3000K | 4000K

51×51×56 | 51×51×161 mm

Hasta 221 lm

Hasta 49 lm/W

VWF | L | L/VWF | VWF/VWF | L/L

CRI80



81 mm MONTAJE EN PARED

3000K | 4000K

Hasta 494 lm

Hasta 64 lm/W

F | VWF | L

CRI80



132 mm MONTADO EN PARED

3000K | 4000K

Hasta 1522 lm

Hasta 109 lm/W

S | M | F | VWF | WF

CRI80



155 mm MONTADO EN PARED

3000K | 4000K | Tunable White

Hasta 2457 lm

Hasta 97 lm/W

VWF | WF

CRI80



192 mm MONTADO EN PARED

3000K | 4000K | RGB | Tunable White

Hasta 6609 lm

Hasta 111 lm/W

S | M | F | VWF | WF

2 PG

CRI80

Otras versiones disponibles

Proyectores para exterior p. 392



iPro 51 mm



iPro 81 mm



iPro 132 mm




iPro 155 mm



iPro 192 mm

Luminarias para techo p. 474



iPro 51×51 mm
montado en
techo



iPro 81×81 mm
montado en
techo



iPro 132×132 mm
montado en techo



iPro 155×155 mm
montado en techo



iPro 192×192 mm
montado en techo

Multiples Flood montado en poste p. 354



Multi Pro en
poste



Multi Pro
montado en
pared



Multi Pro con
poste Minimal y
conectado



iPro Wall con
efectos de
iluminación

Luminarias de efecto de iluminación p. 482

3000K | 4000K | RGB | Tunable White

CRI80

IP66 | IK07

Clases I, II, III

ON/OFF

DALI-2

DMX-RDM

Los accesorios de montaje deben comprarse por separado.

Intelligent Light Solutions

Controles inteligentes:

Quick BLE (Casambi)

Quick DALI

Master Pro Evo





Quick DMX

Master Pro DMX

Servicios inteligentes:

Jiminy - Push notification

Acabados

-  01 Blanco
-  04 Negro
-  15 Gris
-  F5 Marrón óxido




reddot winner 2017
best of the best

Otros premios
German Design Award 2019



Visite nuestro sitio web para obtener más información



Club Virgin Active Milano Bocconi - Milán, Italia — Producto: Lander - Óptica Asimétrica Longitudinal| Blanco
Ph: Paolo Carlini



WALL

3000K

290×126×90 mm

Hasta 2278 lm

Hasta 103 lm/W

CR180

Otras versiones disponibles

Luminarias de recorrido p. 432

Poste p. 310



Lander bollard



Lander bollard luz vertical



Lander en poste h = 2,5 m



Lander en poste h = 4 m

3000K

CR180

IP66 | IK09

Clase II

DALI-2

Intelligent Light Solutions

Controles inteligentes:

Quick BLE (Casambi)

Quick DALI

Master Pro Evo

Servicios inteligentes:

Jiminy - Push notification

Acabados

-  01 Blanco
-  04 Negro
-  15 Gris
-  F5 Marrón óxido
-  07 Verde



Visite nuestro sitio web para obtener más información



Fábrica de hielo Kalba - Khor Kalba, Sharjah, EAU — Producto: Walky - Rectangular montado en pared | 270×90 mm | Gris
Ph: Phillip Handforth



REDONDO MONTADO EN PARED

2700K | 3000K | 4000K

Ø200 | Ø100 mm

Hasta 524 lm

Hasta 90 lm/W

AL

CRI80



CUADRADO MONTADO EN PARED

2700K | 3000K | 4000K

180x180x45 | 90x90x90 mm

Hasta 524 lm

Hasta 90 lm/W

AL

CRI80



RECTANGULAR MONTADO EN PARED

2700K | 3000K | 4000K

270x36 | 60x270 mm

Hasta 640 lm

Hasta 77 lm/W

AL

CRI80

Otras versiones disponibles

Luminarias de recorrido p. 434



Walky redondo bollard




Walky cuadrado bollard



Walky rectangular bollard

Luminarias empotrables de pared p. 412



Walky redondo de pared



Walky cuadrado de pared



Walky rectangular de pared

2700K | 3000K | 4000K

CRI80

IP66 | IK08, IK09

Clases I, II, III

ON/OFF

DALI-2

PWM

Los accesorios de montaje deben comprarse por separado.

Acabados



01 Blanco



04 Negro



15 Gris



F5 Marrón óxido



Otros premios
Design Plus L+B 2018
Lighting Design Awards 2019
German Design Awards 2019

Intelligent Light Solutions

Controles inteligentes:

Quick BLE (Casambi)

Quick DALI

Master Pro Evo

Servicios inteligentes:

Jiminy - Push notification



Visite nuestro sitio web para obtener más información

MOONLET

design iGuzzini



MOONLET

3000K | 4000K

Ø240 | 350 mm

Hasta 3200 lm

Hasta 110 lm/W

GL

CRI80

DALI-2

2700K | 3000K | 3500K | 4000K

CRI80

IP66 | IK07

Clase II

DALI-2

Acabados



O1
Blanco



Q4
Negro



F5
Marrón óxido

Intelligent Light Solutions

Controles inteligentes:

Master Pro Evo

Quick BLE

Quick DALI

Servicios inteligentes:

Jiminy - Push notification



Visite nuestro sitio web para obtener más información

Moonlet disponible a partir de noviembre de 2026



CRYSO

2700K | 3000K | 3500K | 4000K

Ø163 mm

Hasta 250 lm

Hasta 23 lm/W

R360°

CR180

Otras versiones disponibles

Luminarias para techo p. 470



Cryso de techo



Cryso de suspensión

2700K | 3000K | 3500K | 4000K

CR180

IP66 | IK07

Clase II

DALI-2

Los accesorios de montaje para la luminaria de suspensión deben pedirse por separado.

Intelligent Light Solutions

Controles inteligentes:

Quick BLE (Casambi)

Quick DALI

Master Pro Evo

Servicios inteligentes:

Jiminy - Push notification

Acabados



01
Blanco



04
Negro



15
Gris



F5
Marrón óxido



07
Verde



Visite nuestro sitio web para obtener más información

Cryso disponible a partir de marzo de 2026



LUMINARIAS PARA TECHO



464 | TRICK



466 | RIBEIRA




468 | LASER BLADE INOUT



470 | CRYSO



471 | LINEALUCE 47



472 | LINEALUCE 27



474 | IPRO



Casco antiguo de Pafos - Pafos, Chipre — Producto: Trick - Trick 360° y efecto lama de luz | Gris
Ph: Maria Efthymiou - Creative Photo Room



EM
3000K
Ø110 x 166 mm
Hasta 66 lm
Hasta 5 lm/W
Óptica Blade 360° (dividida en diez sectores que pueden controlarse por separado)
CRI80



360° Y EFECTO LAMA DE LUZ
3000K | RGB
Ø89x140 mm | Ø124x164 mm
Hasta 180 lm
Hasta 19 lm/W
Óptica 360° Blade | L/L
CRI80



RADIAL
3000K
Ø110x42 | Ø110x75 | Ø160x85 mm
Hasta 528 lm
Hasta 38 lm/W
R360°
CRI80



180°
3000K
Ø89x57 mm | Ø110x89 mm
Hasta 150 lm
Hasta 33 lm/W
L180°
CRI80



WASHER

3000K
 Ø89x57 mm | Ø110x89 mm
 Hasta 191 lm
 Hasta 49 lm/W
 W
 CRI80

Otras versiones disponibles

Luminarias para pared p. 446



Trick em



Trick 360° y efecto lama de luz



Trick radial



Trick 180°



Trick Washer

Luminarias de efecto de iluminación p. 478



Trick em



Trick 360° y efecto lama de luz



Trick radial



Trick 180°



Trick Washer

3000K | RGB

CRI80

IP20, IP66 | IK07

Clases II, III

DMX-RDM

Los accesorios de montaje deben pedirse por separado.

La fuente de alimentación debe pedirse por separado.

Intelligent Light Solutions

Controles inteligentes:

Quick BLE (Casambi)

Quick DALI

Master Pro Evo





Quick DMX

Master Pro DMX

Servicios inteligentes:

Jiminy - Push notification

Acabados

-  01 Blanco
-  04 Negro
-  15 Gris
-  F5 Marrón óxido



Otros premios:
 Compasso d'Oro Menzione d'Onore 2016
 Win World Interiors Awards 2014
 Premis Delta ORO 2014
 Lux Awards 2014
 Lighting Design Award 2015
 Light Middle East Award: Outdoor
 Lighting Product of the Year 2025
 Grand Prix du Design 2025



Visite nuestro sitio web para obtener más información

RIBEIRA

design David Chipperfield



**Ø150 MONTADO EN TECHO**

2700K | 3000K | 3500K | 4000K

Enrasado | Marco

Negro transparente |
Blanco Transparente | Opal

Hasta 820 lm

Hasta 110 lm/W

GL | No Dot

CRI80

**Ø210 MONTADO EN TECHO**

2700K | 3000K | 3500K | 4000K

Enrasado | Marco

Negro transparente | Blanco transparente

Hasta 2250 lm

Hasta 110 lm/W

M | F | WF

CRI80

Otras versiones disponibles

Luminarias de recorrido p. 436



Luminarias para pared p. 448

2700K | 3000K | 3500K | 4000K

CRI80

IP66 | IK06 (Ø150 mm)

IP66 | IK08 (Ø210 mm)

Enrasado | Marco

Clases I, II

DALI-2 | Casambi

Intelligent Light Solutions**Controles inteligentes:**

Quick BLE (Casambi)

Quick DALI

Master Pro Evo

Servicios inteligentes:

Jiminy - Push notification

Acabados01
Blanco04
Negro15
GrisF5
Marrón óxido07
Verde

Arcilla roja

Visite nuestro sitio
web para obtener
más información
Cryo disponible a partir
de marzo de 2026

LASER BLADE INOUT

design iGuzzini



Monasterio de Amarbayasgalant - Baruuun Buren, (provincia de Selenge), Mongolia — Producto: Laser Blade InOut - Montado en techo | Óptica Wide Flood | Negro / Negro
Ph: Courtesy of NCD Group and Azzura Architects



TECHO

2700K | 3000K | 4000K

83x50x99 mm | 158x50x99 mm

Hasta 847 lm

Hasta 71 lm/W

S | F | WF

CRI90 | CRI95

Otras versiones disponibles

Luminarias empotrables de techo p. 420

Luminarias para pared p. 454



Laser blade
InOut recessed



Laser blade
InOut wall

2700K | 3000K | 4000K

CRI90 | CRI95

IP65 | IK06

Clase I

Fuente de alimentación remota

La fuente de alimentación debe pedirse por separado.

Intelligent Light Solutions

Controles inteligentes:

Quick BLE (Casambi)

Quick DALI

Master Pro Evo

Servicios inteligentes:

Jiminy - Push notification

Acabados



43 Negro/Negro



47 Blanco/Negro



74 Gris/Negro



15 Marrón óxido/Negro



S7 Negro/Bronce urbano
abrillantado



S8 Negro/Cobre
abrillantado



S9 Negro/Arena
abrillantado



T0 Negro/Plomo
abrillantado



T1 Blanco/Bronce urbano
abrillantado



T2 Blanco/Cobre
abrillantado



T3 Blanco/Arena
abrillantado



T4 Blanco/Plomo
abrillantado



T5 Gris/Bronce urbano
abrillantado



T6 Gris/Cobre
abrillantado



T7 Gris/Arena
abrillantado



T8 Gris/Plomo
abrillantado



T9 Marrón óxido/Bronce urbano
abrillantado



U0 Marrón óxido/Cobre
abrillantado



U1 Marrón óxido/Arena
abrillantado



U2 Marrón óxido/Plomo
abrillantado



Visite nuestro sitio web para obtener más información



TECHO

2700K | 3000K | 3500K | 4000K

Ø163 mm

Hasta 550 lm

Hasta 50 lm/W

M | F | VWF | 6L

CRI80



SUSPENSIÓN

2700K | 3000K | 3500K | 4000K

Ø163 mm

Hasta 550 lm

Hasta 50 lm/W

M | F | VWF | 6L

CRI80

Otras versiones disponibles

Luminarias para pared p. 461



2700K | 3000K | 3500K | 4000K

CRI80

IP66 | IK07

Clase II

DALI-2

Los accesorios de montaje para la luminaria de suspensión deben pedirse por separado.

Intelligent Light Solutions

Controles inteligentes:

Quick BLE (Casambi)

Quick DALI

Master Pro Evo

Servicios inteligentes:

Jiminy - Push notification



Acabados

01 Blanco



04 Negro



15 Gris



F5 Marrón óxido



07 Verde



Visite nuestro sitio web para obtener más información

Cryso disponible a partir de marzo de 2026



DE SUPERFICIE REMOTE

2700K | 3000K | 4000K | RGB | RGBW 4000K | Tunable White

47x83 mm

340 mm | 611 mm | 908 mm | 1205 mm | 1502 mm

Hasta 5530 lm

Hasta 96 lm/W

WGS | WGM | WGWF | S | F | WF

CRI80



SUPERFICIE INTEGRAL

2700K | 3000K | 4000K | RGB | RGBW 4000K | Tunable White

47x83 mm

340 mm | 611 mm | 908 mm | 1205 mm | 1502 mm

Hasta 5530 lm

Hasta 88 lm/W

WGS | WGM | WGWF | S | F | WF

CRI80



SUPERFICIE CAJA LATERAL INTEGRAL

2700K | 3000K | 4000K | RGB | RGBW 4000K | Tunable White

102x52 mm

340 mm | 611 mm | 908 mm | 1205 mm | 1502 mm

Hasta 5146 lm

Hasta 86 lm/W

WGS | WGM | WGWF

CRI80

Otras versiones disponibles

Sistemas lineales p. 372 / Luminarias para techo p. 471 / Luminarias empotrables de techo p. 422 / Luminarias empotrables de pared p. 416



Linealuce 47 superficie Remote



Linealuce 47 superficie Integral



Linealuce 47 superficie Integral caja lateral



Linealuce 47 empotrable Remote



Linealuce 47 empotrable Integral

2700K | 3000K | 4000K | RGB | RGBW 3000K | RGBW 4000K | Tunable White

CRI80

IP66, IP67 | IK05, IK06, IK10

Clases II, III

Transitable (2000 kg)

DALI-2 | DMX-RDM

Los accesorios de montaje deben comprarse por separado.

Intelligent Light Solutions

Controles inteligentes:

Quick BLE (Casambi)

Quick DALI

Master Pro Evo

Quick DMX

Master Pro DMX

Servicios inteligentes:

Jiminy - Push notification

Acabados



Visite nuestro sitio web para obtener más información



SUPERFICIE FULL REMOTE

2220K | 2700K | 3000K | 4000K
| Tunable White | Tunable Warm |
RGBW 3000K | RGBW 4000K

27×37 mm

329 | 625 | 920 | 1216 | 1511 mm

Hasta 2065 lm

Hasta 108 lm/W

WGS | WGM | WGWF | WGS - ML |
WGM - ML | WGWF - ML | S | F | WF |
E | GL No Dot | WG No Dot

CRI80



DE SUSPENSIÓN FULL REMOTE

2220K | 2700K | 3000K | 4000K |
Tunable White | Tunable Warm |
RGBW 3000K | RGBW 4000K

27×37 mm

329 | 625 | 920 | 1216 | 1511 mm

Hasta 2065 lm

Hasta 108 lm/W

WGS | WGM | WGWF | WGS - ML |
WGM - ML | WGWF - ML | S | F | WF |
E | GL No Dot | WG No Dot

CRI80



EMPOTRABLE FULL REMOTE

2220K | 2700K | 3000K | 4000K |
Tunable White | Tunable Warm |
RGBW 3000K | RGBW 4000K

39×69 mm

356 | 652 | 947 | 1243 | 1538 mm

Hasta 1960 lm

Hasta 103 lm/W

WGS | WGM | WGWF | WGS - ML |
WGM - ML | WGWF - ML | WGS - HC |
WGM - HC | WGWF - HC | S | F | WF |
E | GL No Dot | WG No Dot

CRI80



CABLE DE VANO FULL REMOTE

2220K | 2700K | 3000K | 4000K |
Tunable White | Tunable Warm |
RGBW 3000K | RGBW 4000K

27×37 mm

329 | 625 | 920 | 1216 | 1511 mm

Hasta 2065 lm

Hasta 108 lm/W

WGS | WGM | WGWF | WGS - ML |
WGM - ML | WGWF - ML | S | F | WF |
E | GL No Dot | WG No Dot

CRI80

Otras versiones disponibles

Luminarias de suspensión p. 146 / Luminarias para techo p. 471 / Luminarias empotrables de suelo p. 406



Linealuce 27
superficie Full
Remote



Linealuce 27
suspensión Full
Remote



Linealuce 27
empotrable Full
Remote



Linealuce 27
cable de vano

2220K | 2700K | 3000K | 4000K |
Tunable White | Tunable Warm |
RGBW 3000K | RGBW 4000K

CRI80

IP66, IP68 | IK06, IK08, IK09

Transitable (1000 kg)

Clase III

PWM

Los accesorios de montaje deben
pedirse por separado.

Las fuentes de alimentación deben
pedirse por separado.

Intelligent Light Solutions

Controles inteligentes:

Quick BLE (Casambi)

Quick DALI

Master Pro Evo

Quick DMX

Master Pro DMX

Servicios inteligentes:

Jiminy - Push notification



Acabados

01
Blanco



04
Negro



15
Gris



F5
Marrón óxido



reddot winner 2023
best of the best

Otros premios
Grand Prix du Design (Gold) 2024
BrightStar Award 2024



Visite nuestro sitio
web para obtener
más información



Alumbrado público en Mantua -Mantua, Italia — Producto: iPro - Montado en techo |132 mm | Gris
Ph: Paolo Carlini



51×51 mm MONTADO EN TECHO
3000K | 4000K
Hasta 348 lm
Hasta 82 lm/W
F
CRI80



81×81 mm MONTADO EN TECHO
3000K | 4000K
Hasta 526 lm
Hasta 68 lm/W
F
CRI80



132×132 mm MONTADO EN TECHO
3000K | 4000K
Hasta 1522 lm
Hasta 109 lm/W
WF | VWF
CRI80



155×155 mm MONTADO EN TECHO
3000K | 4000K
Hasta 2040 lm
Hasta 104 lm/W
WF | VWF
CRI80



192x192 mm MONTADO EN TECHO

3000K | 4000K

Hasta 3304 lm

Hasta 124 lm/W

F | WF

CRI80

Otras versiones disponibles

Proyectores para exterior p. 392



iPro 51 mm



iPro 81 mm



iPro 132 mm



iPro 155 mm



iPro 192 mm

Luminarias de pared p. 454



iPro 51 mm
montado en
pared



iPro 81 mm
montado en
pared



iPro 132 mm
montado en
pared



iPro 155 mm
montado en
pared



iPro 192 mm
montado en
pared

Multiplex Flood montado en poste p. 354



Multi Pro en
poste



Multi Pro
montado en
pared



Multi Pro con
poste Minimal y
conectado



iPro Wall con
efectos de
iluminación

Luminarias de efecto de iluminación p. 482

3000K | 4000K

CRI80

IP66 | IK07

Clases I, II, III

ON/OFF | DALI-2 |

Los accesorios de montaje deben pedirse por separado.

Intelligent Light Solutions

Controles inteligentes:

Quick BLE (Casambi)

Quick DALI

Master Pro Evo

Quick DMX

Master Pro DMX

Servicios inteligentes:

Jiminy - Push notification

Acabados



01
Blanco



04
Negro



15
Gris



F5
Marrón óxido




reddot winner 2024
best of the best



Visite nuestro sitio web para obtener más información



LUMINARIAS DE EFECTO DE ILUMINACIÓN



478 | TRICK




480 | ALLURE



482 | IPRO



484 | UNDERSCORE INOUT



486 | LIGHT UP ORBIT



488 | NEWFO INOUT



489 | PALCO INOUT FRAMER



The Backyard Hazmieh - Líbano — Producto: Trick - Efecto radial 360° | Gris
Ph: Ieva Saudargaitė



EM
3000K
Ø110×166 mm
Hasta 66 lm
Hasta 6 lm/W
Óptica Blade 360° (dividida en diez sectores que pueden controlarse por separado)
CRI80



360° Y EFECTO LAMA DE LUZ
3000K | RGB
Ø89×140 | Ø124×164 mm
Hasta 180 lm
Hasta 20 lm/W
Óptica 360° Blade | L/L
CRI80



RADIAL
3000K
Ø110×42 | Ø110×75 | Ø160×85 mm
Hasta 528 lm
Hasta 40 lm/W
R360°
CRI80



180°
3000K
Ø89×57 | Ø110×89 mm
Hasta 150 lm
Hasta 33 lm/W
L180°
CRI80



WASHER

3000K

Ø89×57 | Ø110×89 mm

Hasta 192 lm

Hasta 50 lm/W

W

CRI80

Otras versiones disponibles

Luminarias para techo p. 464 / Luminarias para pared p. 446



Trick em



Trick 360° y efecto lama de luz



Trick radial



Trick 180°



Trick Washer

3000K | RGB

CRI80

IP20, IP66 | IK07

Clases II, III

DMX-RDM

Los accesorios de montaje deben pedirse por separado.

La fuente de alimentación debe pedirse por separado.

Acabados



O1
Blanco



O4
Negro



15
Gris



F5
Marrón óxido

Otros colores bajo demanda



E4
Blanco/Cromo



E5
Blanco/Gris



Otros premios:

Compasso d'Oro Menzione d'Onore 2016
Win World Interiors Awards 2014
Premis Delta ORO 2014
Lux Awards 2014
Lighting Design Award 2015
Light Middle East Award: Outdoor Lighting
Product of the Year 2025
Grand Prix du Design 2025

Intelligent Light Solutions

Controles inteligentes:

Quick BLE (Casambi)

Quick DALI

Master Pro Evo

Quick DMX

Master Pro DMX

Servicios inteligentes:

Jiminy - Push notification



Visite nuestro sitio web para obtener más información



Residencia privada - Arcevia, Italia — Producto: Allure - 120×250 mm | Óptica L/ADJ | Marrón óxido
Ph: Fabio Di Carlo



GRÁFICO 120×150 MM

2700K | 3000K | 3500K | 4000K

Hasta 425 lm

Hasta 43 lm/W

L up | L down | ADJ Beam Up | ADJ Beam Down | L/ADJ Beam | ADJ Beam / L | L/L | ADJ Beam / ADJ Beam

CRI80

Otras versiones disponibles

Luminarias de efecto de iluminación p. 481



Allure
120×150 mm



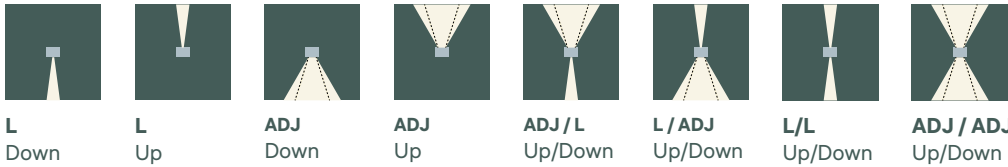
Allure
120×250 mm



Allure Smart
120×150 mm



Allure Smart
120×250 mm



2700K | 3000K | 3500K | 4000K

CRI80


IP66 | IK06

Clase I

On/off

La rejilla inferior debe pedirse por separado.

Acabados de la rejilla



Acabados del cuerpo



Otros premios
Grand Prix du Design 2024
Good Design 2024



Visite nuestro sitio web para obtener más información



Residencia privada en Neuilly-sur Seine - Francia — Producto: iPro -Ø51 mm | montaje en pared | Luz Up/down | Gris
Ph: Didier Boy de la Tour



MONTADO EN PARED CON EFECTOS DE ILUMINACIÓN

51×51×56 mm | 51×51×161 mm |
81×81×86 mm

3000K | 4000K

Hasta 221 lm

Hasta 50 lm/W

L | L/L | L/VWF | VWF/VWF

CR180

Otras versiones disponibles

Proyectores para exterior p. 392



iPro 51 mm



iPro 81 mm



iPro 132 mm



iPro 155 mm



iPro 192 mm

Proyectores múltiples de poste y pared p. 354



Multi Pro en poste



Multi Pro montado en pared



Multi Pro con poste Minimal y conectado

Luminarias de pared p. 454



iPro 51 mm montado en pared



iPro 81 mm montado en pared



iPro 132 mm montado en pared



iPro 155 mm montado en pared




iPro 192 mm montado en pared

Luminarias para techo p. 474



iPro 51 mm montado en techo



iPro 51 mm montado en techo



iPro 51 mm montado en techo



iPro 51 mm montado en techo



iPro 51 mm montado en techo



L
Down



L
Up



L/L
Up/Down



L / VWF
Up/Down



VWF / VWF
Up/Down

3000K | 4000K

CRI80

IP66 | IK07

Clase II | Clase III

ON/OFF | DALI-2

Los accesorios de montaje deben pedirse por separado.

Intelligent Light Solutions

Controles inteligentes:

Quick BLE (Casambi)

Quick DALI

Master Pro Evo

Servicios inteligentes:

Jiminy - Push notification

Acabados



01 Blanco



04 Negro



15 Gris



F5 Marrón óxido



reddot winner 2024
best of the best



Visite nuestro sitio web para obtener más información



Edificio de oficinas de Attocube Systems AG - Haar, Alemania — Producto: Underscore InOut - Top Bend 16 mm | RGB
Ph: Roland Halbe



SIDE BEND 10 MM

2600K | 2900K | 3700K | 4600K | RGB

L de 254 mm a 7004 mm

Hasta 3448 lm

Hasta 73,5 lm/W

GL

CRI80



SIDE BEND 16 MM

2600K | 2900K | 3700K | 4600K | RGB | Tunable White

L de 254 mm a 7004 mm

Hasta 3690 lm

Hasta 78,6 lm/W

GL

CRI80



TOP BEND 16 MM

2600K | 2900K | 3800K | 4600K | RGB | Tunable White


L de 254 mm a 7004 mm

Hasta 5601,2 lm

Hasta 74,1 lm/W

GL

CRI80



PIXEL TOP BEND 16 MM

RGBW

L de 337 mm a 7004 mm

Hasta 1281 lm

Hasta 25,6 lm/W

GL (direccionable cada 83,3 mm)

Otras versiones disponibles

Sistemas lineales p. 374



Underscore
InOut Side Bend
10 mm



Underscore
InOut Side Bend
16 mm



Underscore
InOut Top Bend
16 mm



Underscore
InOut Top Bend
16 mm

2600K | 2900K | 3700K | 3800K
| 4600K | RGB | Tunable White |
RGB-W

CRI80

IP68 | IK10

Clase III

PWM 24Vdc | SPI

La fuente de alimentación debe
comprarse por separado.



Acabados

01
Blanco

ArchiExpo i-NOVO Awards 2016

Intelligent Light Solutions

Controles inteligentes:

Quick BLE (Casambi)

Quick DALI

Master Pro Evo

Quick DMX

Master Pro DMX

Servicios inteligentes:


Jiminy - Push notification



Visite nuestro sitio
web para obtener más
información



Centro cultural de la Misericordia - Palma de Mallorca, España — Producto: Light Up Orbit - Cuerpo de acero inoxidable | Ø50 | Acero
Ph: José Hevia

**CUERPO DE ACERO INOXIDABLE**

2700K | 3000K | 4000K

Ø28 mm | Ø50 mm | Ø80 mm

Hasta 46 lm

Hasta 11 lm/W

L

CRI80

**CUERPO DE ACERO INOXIDABLE ENRASADO**

2700K | 3000K | 4000K

Ø28 mm | Ø50 mm | Ø80 mm

Hasta 46 lm

Hasta 11 lm/W

L

CRI80

**CUERPO DE ACERO INOXIDABLE / TODO CRISTAL ENRASADO**

2700K | 3000K | 4000K

Ø28 mm | Ø50 mm | Ø80 mm

Hasta 46 lm





Hasta 11 lm/W

L

CRI80

Otras versiones disponibles

Luminarias empotrables de suelo p. 486 / Luminarias empotrables de techo p. 424 / Luminarias empotrables de pared p. 414

Light Up Orbit
Cuerpo de acero
inoxidableLight Up Orbit
Cuerpo de
acero inoxidable
enrasadoLight Up Orbit
Cuerpo de acero
inoxidable / todo
cristal enrasadoLight Up Orbit
Cuerpo de acero
inoxidableLight Up Orbit
Cuerpo de
acero inoxidable
enrasadoLight Up Orbit
Cuerpo de acero
inoxidable / todo
cristal enrasadoLight Up Orbit
Cuerpo de acero
inoxidableLight Up Orbit
Cuerpo de
acero inoxidable
enrasadoLight Up Orbit
Cuerpo de acero
inoxidable / todo
cristal enrasado

2700K | 3000K | 4000K

CRI80

IP66, IP68, IP68 (10 m) | IK07, IK09

Clase III

Resistencia a la carga estática (2000 kg)

La fuente de alimentación debe pedirse por separado.

Los accesorios de montaje deben pedirse por separado.

Intelligent Light Solutions**Controles inteligentes:**

Quick BLE (Casambi)

Quick DALI

Master Pro Evo


Servicios inteligentes:

Jiminy - Push notification

Acabados del cuerpo12
Acero12
Acero14
Oro69
BronceE6
Cromo bruñido**Acabados del cuerpo todo de cristal enrasados**04
Negro12
AceroVisite nuestro sitio
web para obtener más
información

NEWFO INOUT

design iGuzzini



Ø76 MM

2200K | 2700K | 3000K | 3500K | 4000K


Hasta 850 lm

Hasta 90 lm/W

Blade

CRI80 | CRI90

CRI80



Ø98 MM

2200K | 2700K | 3000K | 3500K | 4000K


Hasta 1500 lm

Hasta 100 lm/W

Blade

CRI80 | CRI90

CRI80



Ø125 MM

2200K | 2700K | 3000K | 3500K | 4000K

Hasta 3000 lm

Hasta 120 lm/W


Blade

CRI80 | CRI90


CRI80

Otras versiones disponibles


Proyectores para exterior p. 378




Newfo InOut
Ø76 mm




Newfo InOut
Ø98 mm



Newfo InOut
Ø125 mm



Newfo InOut
Ø125 mm



Newfo InOut
Ø176 mm



Newfo InOut
Ø205 mm

Proyectores múltiples de poste y pared p. 344



Multi Newfo
InOut en poste



Multi Newfo
InOut montado
en pared



Multi Newfo
InOut con
poste Minimal y
conectado

3000K | 4000K | RGBW 4000K

CRI80

IP66, IP68 (10 m) | IK10

Clase II

Resistencia a la carga estática (5000 kg)

DALI-2 | DMX-RDM

Los accesorios de montaje deben pedirse por separado.

Intelligent Light Solutions

Controles inteligentes:

Quick BLE (Casambi)

Quick DALI

Master Pro Evo

Servicios inteligentes:

Jiminy - Push notification


Acabados



Visite nuestro sitio web para obtener más información

PALCO INOUT FRAMER

design Artec Studio



Ø30 mm FRAMER

2700K | 3000K | 4000K

Hasta 6 lm

Hasta 2 lm/W

Framer

CRI80



Ø116 mm FRAMER

2700K | 3000K | 4000K

Hasta 1032 lm

Hasta 30 lm/W

Framer

CRI80



Ø153 mm FRAMER

3000K | 4000K

Hasta 1275 lm


Hasta 20 lm/W

Framer


CRI80

Otras versiones disponibles


Proyectores para exterior p. 384




Palco InOut
Ø30 mm




Palco InOut
Ø49 mm



Palco InOut
Ø83 mm



Palco InOut
Ø119 mm



Palco InOut
Ø137 mm



Palco InOut
Ø153 mm

Proyectores múltiples de poste y pared p. 348 / Luminarias de recorrido p. 440




Multi Palco
InOut en poste



Multi Palco
InOut montado
en pared



Multi Palco
InOut con
poste Minimal y
conectado



Palco InOut
bollard

2700K | 3000K | 4000K

CRI80

IP66, IP68 (10 m) | IK10

Clase II

Resistencia a la carga estática (5000 kg)

DALI-2 | DMX-RDM

Los accesorios de montaje deben
pedirse por separado.

Intelligent Light Solutions

Controles inteligentes:

Quick BLE (Casambi)

Quick DALI

Master Pro Evo

Servicios inteligentes:

Jiminy - Push notification

Acabados



01
Blanco



04
Negro



15
Gris



F5
Marrón óxido



07
Verde




Visite nuestro sitio
web para obtener más
información



SOLUCIONES DE ILUMINACIÓN INTELIGENTES


CONTROLES INTELIGENTES




492 | ORGANIC RESPONSE



494 | QUICK BLE



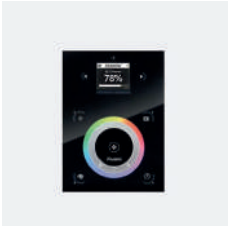
496 | MASTER PRO EVO KNX



498 | QUICK DALI

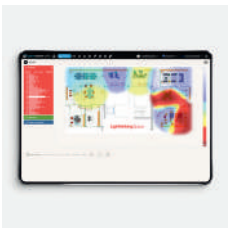


500 | MASTER PRO DMX

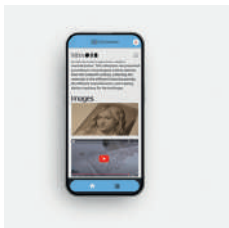


502 | QUICK DMX

SERVICIOS INTELIGENTES



504 | SPACE MANAGEMENT



506 | JIMINY - PUSH NOTIFICATION

ORGANIC RESPONSE



Tecnología Organic Response

Inalámbrica

IR + BLE + protocolo Wirepas

Red de malla

Plug&Play - No requiere puesta en servicio

Personalizable mediante la aplicación Organic Response Express

Servicio en la nube para el análisis de datos

Medición del consumo de energía

Programador e iluminación centrada en el ser humano

Información de ocupación en los mapas

Varios usuarios con distintos privilegios

Baliza integrada

Integración en el sistema de gestión de edificios mediante API

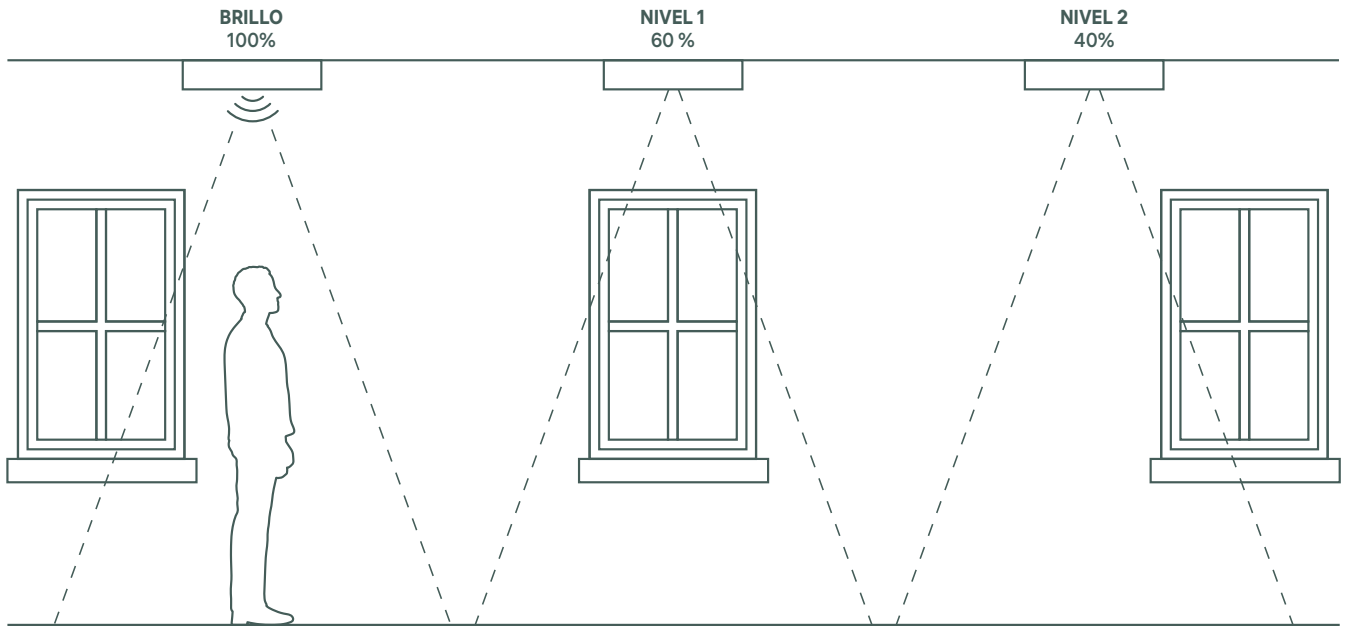
Sistema escalable

Ideal para entornos de trabajo

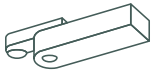


Visite nuestro sitio web para obtener más información

Organic Response disponible a partir de abril de 2026




MULTISENSOR
PARA RAÍL MV




MULTISENSOR
EXTERIOR



TECLADO
INALÁMBRICO



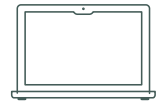
APLICACIÓN



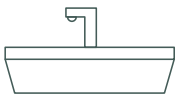
PASARELA



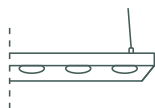
PANEL DE CONTROL



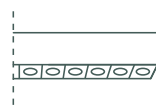
PRODUCTO CON MULTISENSOR ORGANIC RESPONSE



SPACEPAD



LIGHT SHED 14



IN 60 EVO



LIBERA




IPLAN NEXT



OTROS

PRODUCTOS CONTROLABLES MEDIANTE INTERFAZ EXTERNA Y ENTRADA BINARIA



TODOS LOS PRODUCTOS IGUZZINI DALI

QUICK BLE



Complejo San Rocco - San Giovanni Teatino, Italia
Ph: Fabio Di Carlo

Quick BLE

Inalámbrica

Protocolo Bluetooth Casambi

Red de malla

Control mediante smartphone a través de la aplicación Casambi

Creación de grupos y escenas

Programador

Ciclos circadianos

Integración en BMS mediante API

Actualización de firmware por OTA

Red autorregenerable

Preparado para el futuro

Fácil de reequipar

Ahorro energético

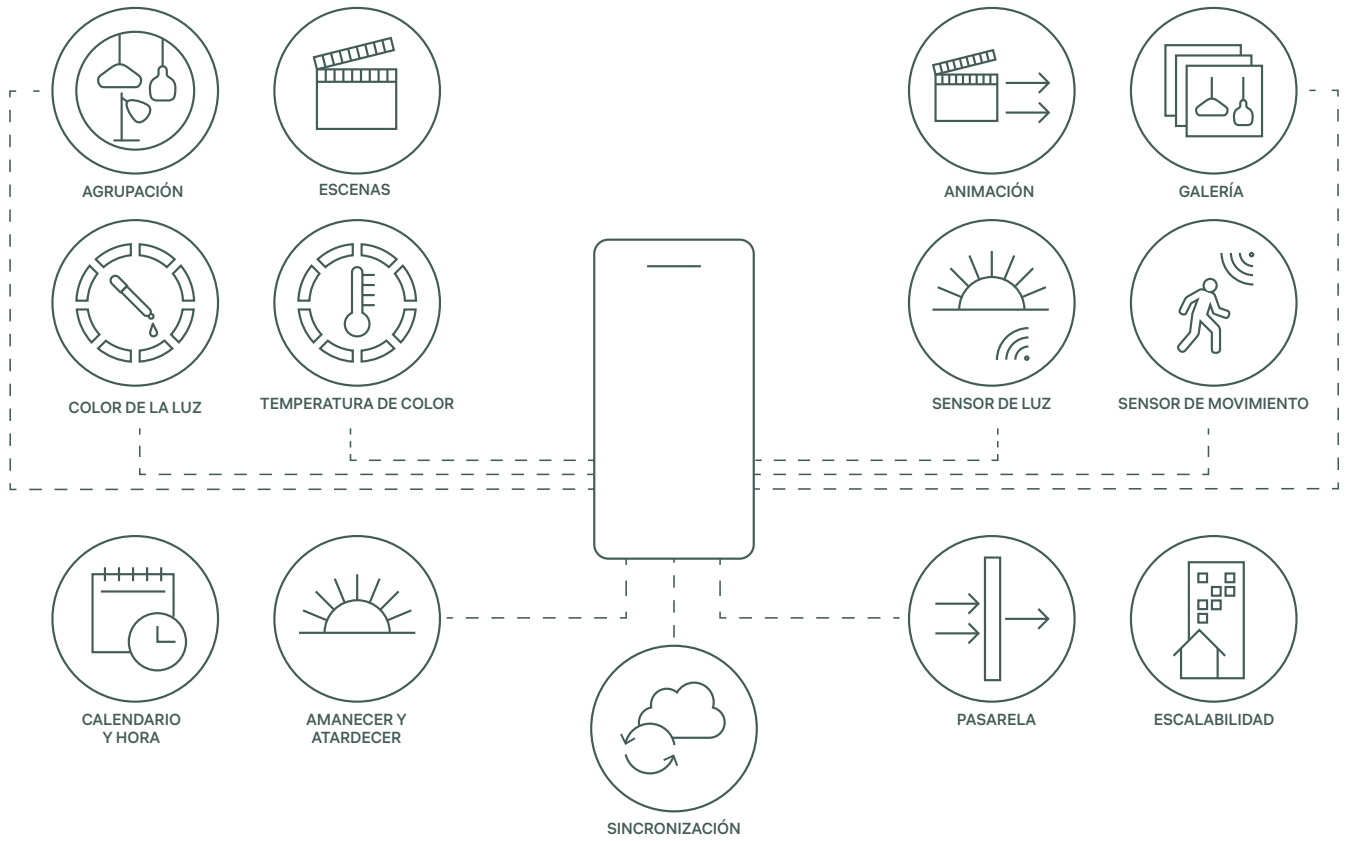
Ideal para aplicaciones de hostelería, vivienda y museos



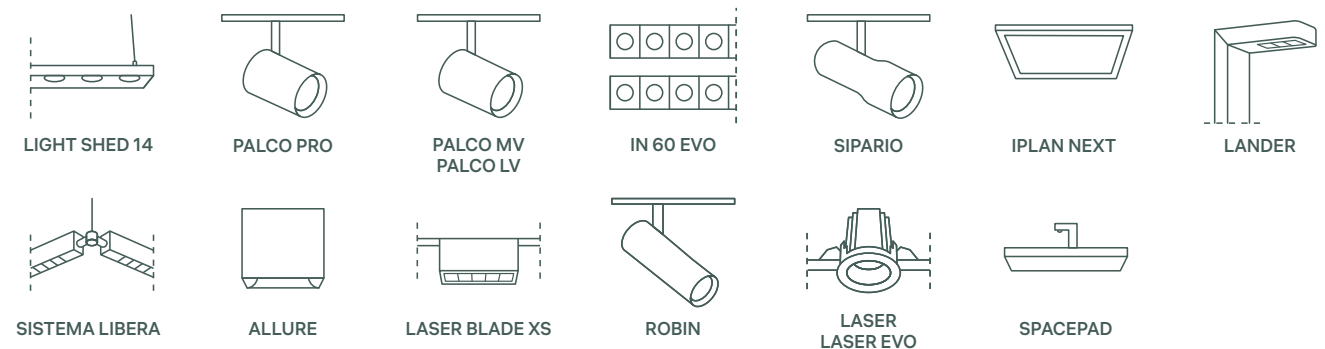
Visite nuestro sitio web para obtener más información

Quick BLE Casambi: postes con caja disponibles a partir de abril de 2026

CARACTERÍSTICAS PRINCIPALES



PRODUCTOS CASAMBI



PRODUCTOS CONTROLABLES MEDIANTE INTERFAZ EXTERNA Y ENTRADA BINARIA



TODOS LOS PRODUCTOS IGUZZINI DALI

MASTER PRO EVO



Campus MOL - Budapest, Hungría
Ph: HGEsch Photography

Master Pro EVO

Cableado

Protocolo KNX/DALI

Integrable con sistemas de gestión de edificios (BMS)

Norma internacional

Interoperabilidad

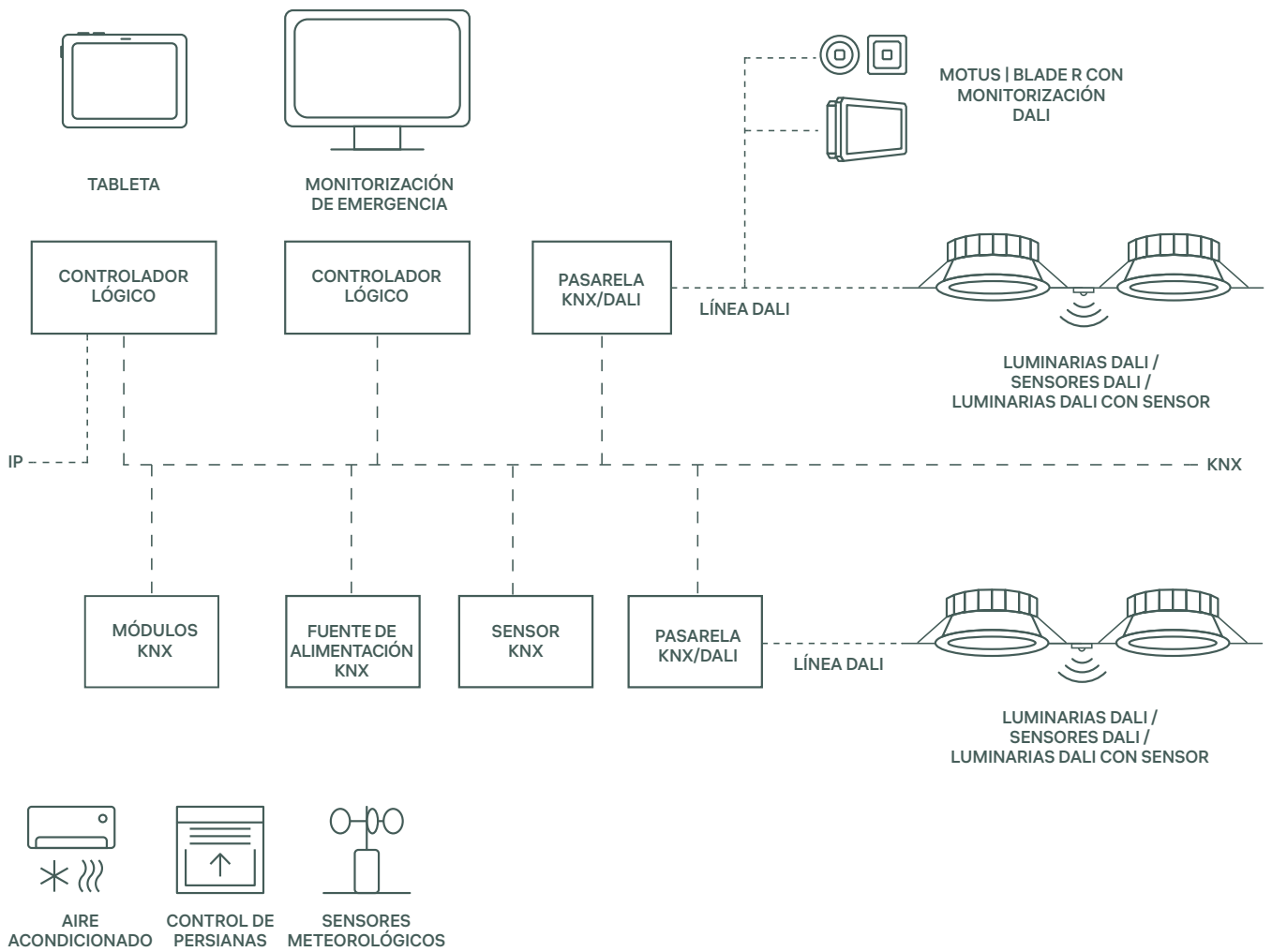
Automatización y confort

Eficiencia energética

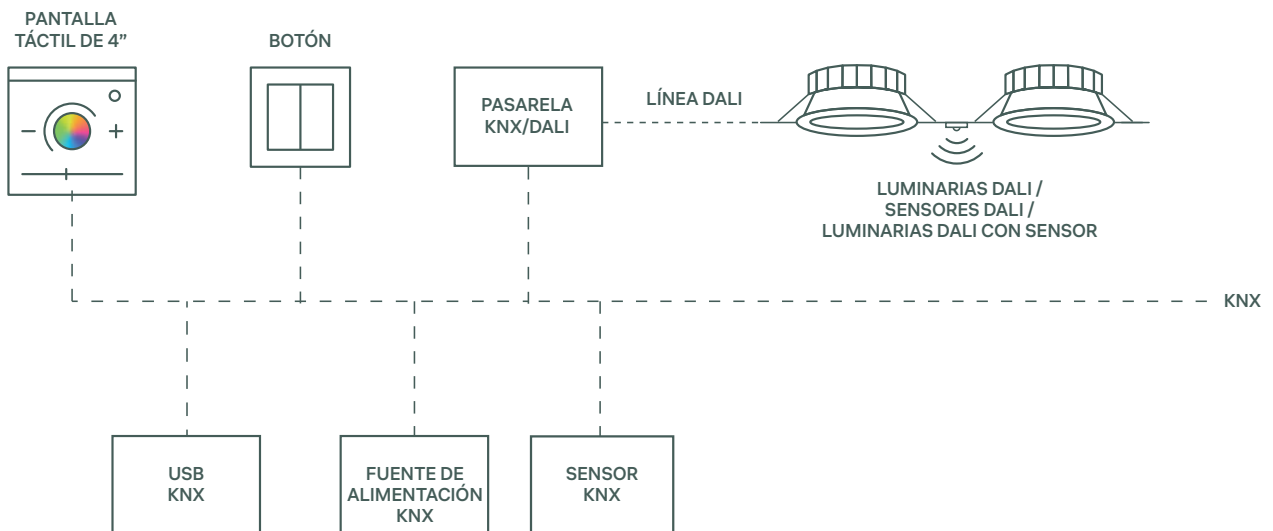
Control DALI de emergencia



Visite nuestro sitio web
para obtener más
información



EJEMPLO: PARA LA CONFIGURACIÓN CORRECTA, PÓNGASE EN CONTACTO CON IGUZZINI

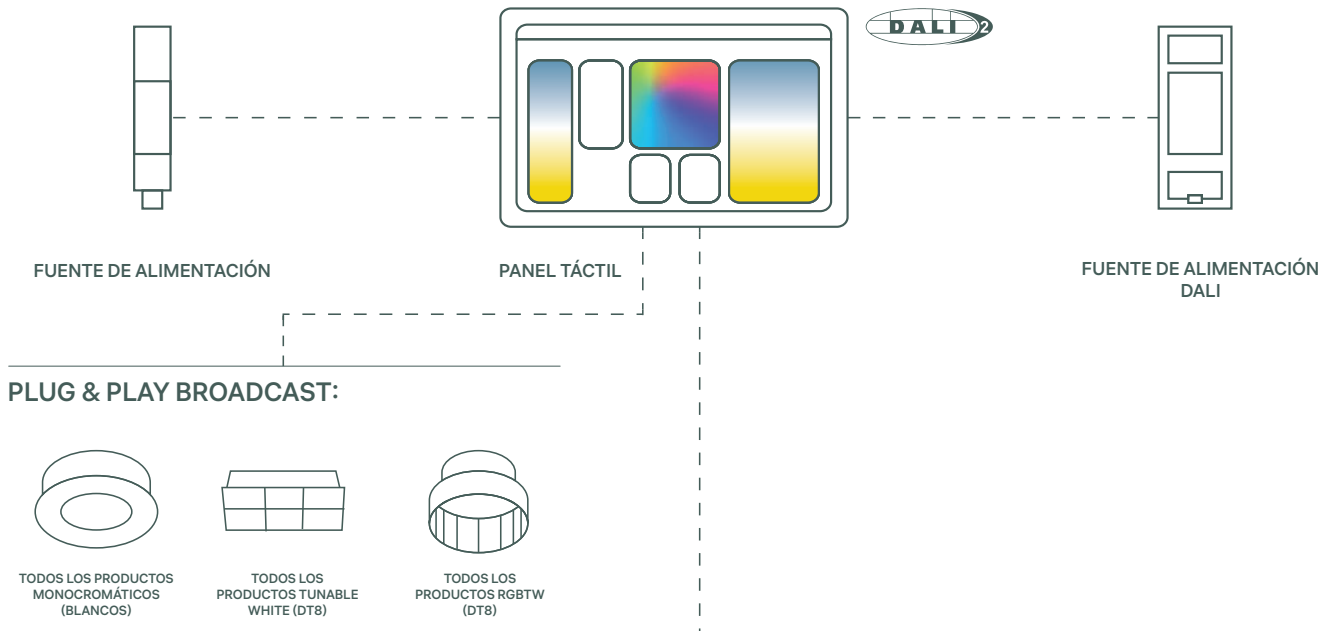


EJEMPLO: PARA LA CONFIGURACIÓN CORRECTA, PÓNGASE EN CONTACTO CON IGUZZINI

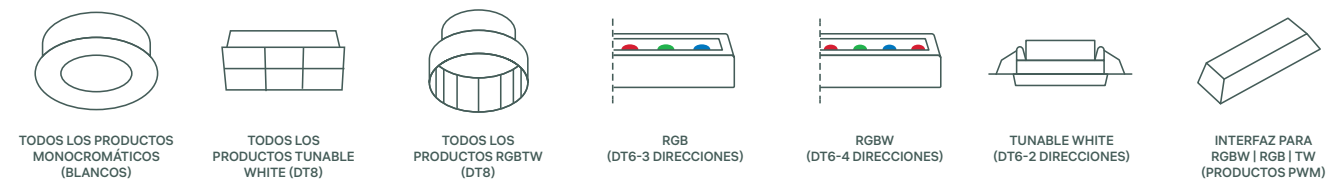


Ponte vecchio - Bassano del Grappa, Italia
Ph: Alessandra Chemollo

QUICK DALI 7"



CON PROGRAMACIÓN:



Quick DALI

Cableado

Protocolo DALI

Máximo 64 direcciones DALI

Plug & Play (Broadcast)

Programable

Calendario

Secuencias

Ciclo circadiano

Panel táctil de 7" y 4"

Ídeal para oficinas pequeñas, pequeños comercios y salas de reuniones.



Visite nuestro sitio web para obtener más información

MASTER PRO DMX



Centro de excelencia One Avenue - Shenzhen, China
Ph: Guozeng Jiang, Rivers Photography

Master Pro DMX

Cableado

Protocolo DMX-RDM, DALI, SPI, Art-Net

Programable

Opciones de gestión, control y programación remotos

Escenas y secuencias

Panel táctil y botones para control local

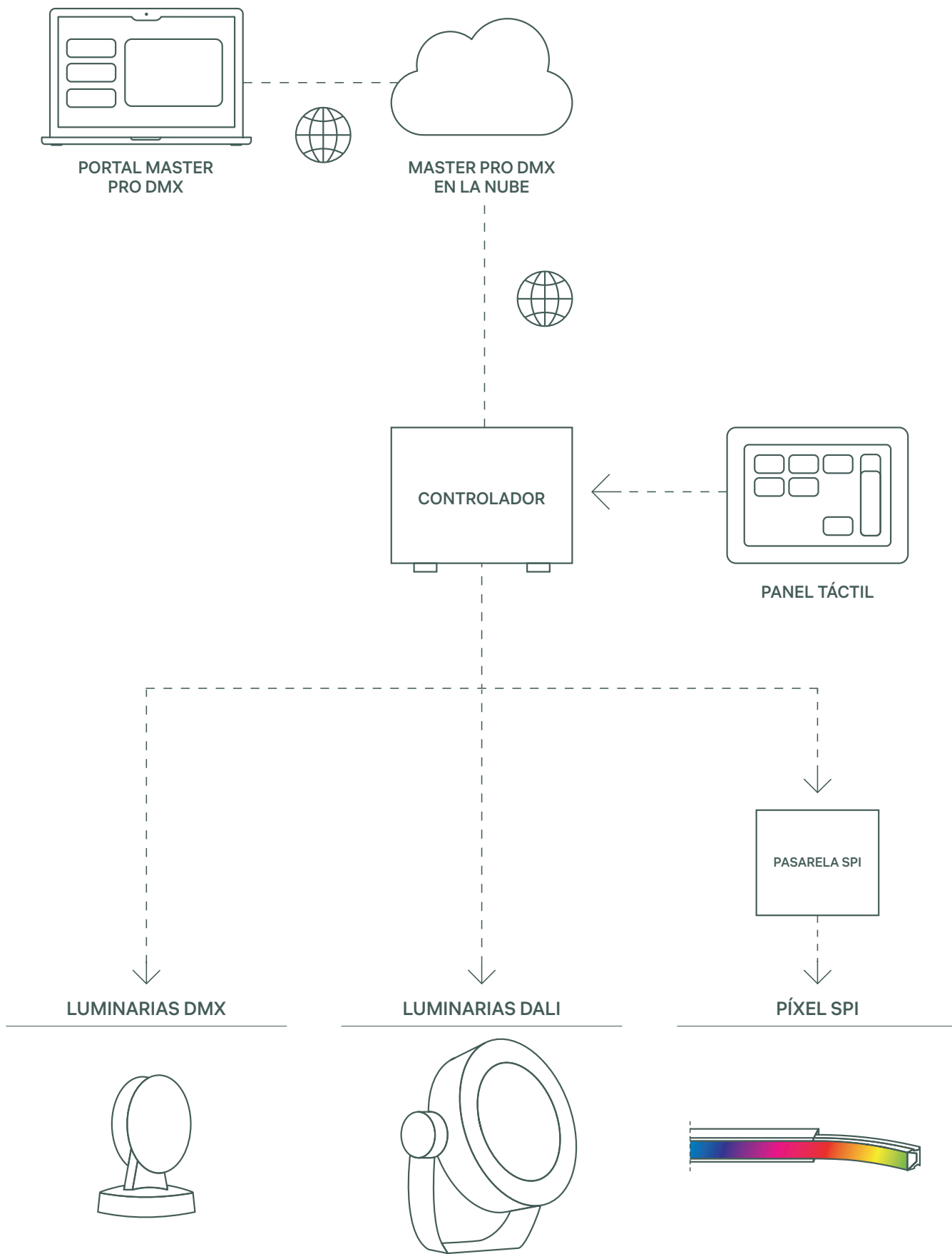
Configuración experta para sistemas de hasta 3072 direcciones/canales en total

Configuración de diseñador para sistemas con un número ilimitado de canales/direcciones

Ideal para iluminación arquitectónica exterior, incluidos efectos dinámicos



Visite nuestro sitio web
para obtener más
información

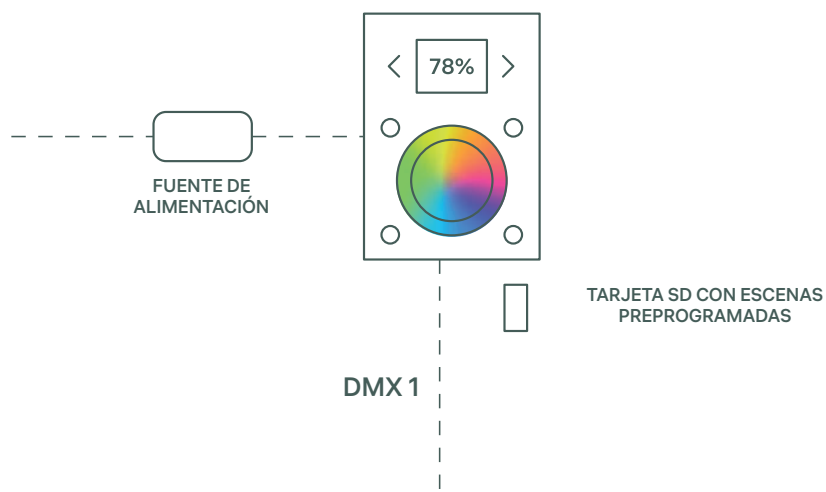


EJEMPLO: PARA LA CONFIGURACIÓN CORRECTA, PÓNGASE EN CONTACTO CON IGUZZINI

QUICK DMX



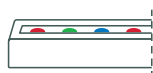
Viaducto de Chaumont - Francia
Ph: Richard Pelletier - Mairie de Chaumont



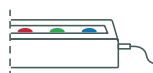
PLUG AND PLAY




TRICK RGB,
TRICK EM



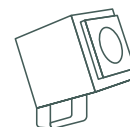
LINEALUCE 47,
RGBW | RGB | TW



LINEALUCE 27,
RGBW | RGB



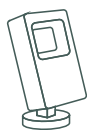
MAXIWOODY
RGB



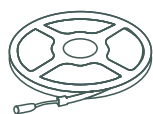
IPRO
RGBW | RGB | TW



AGORÀ
RGBW | TW



PLATEA RGBW | TW



LEDSTRIP RGB
(CON 9639)

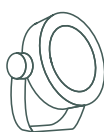


UNDERScore RGB
(CON 9639)

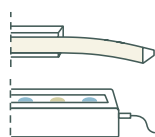


LIGHT UP EARTH
RGBW

CON PROGRAMACIÓN



TODOS LOS
PRODUCTOS DMX



TODOS LOS TW DE
2 CANALES (CON 9639)

Quick DMX

Cableado

Protocolo DMX

Panel de cristal con mandos táctiles y pantalla integrada

Plug & Play con escenas y secuencias predefinidas en la tarjeta SD

Programable con software gratuito

Máximo 512 canales + 512 canales

Fuente de alimentación incluida

Ídeal para iluminación arquitectónica, incluso con efectos dinámicos

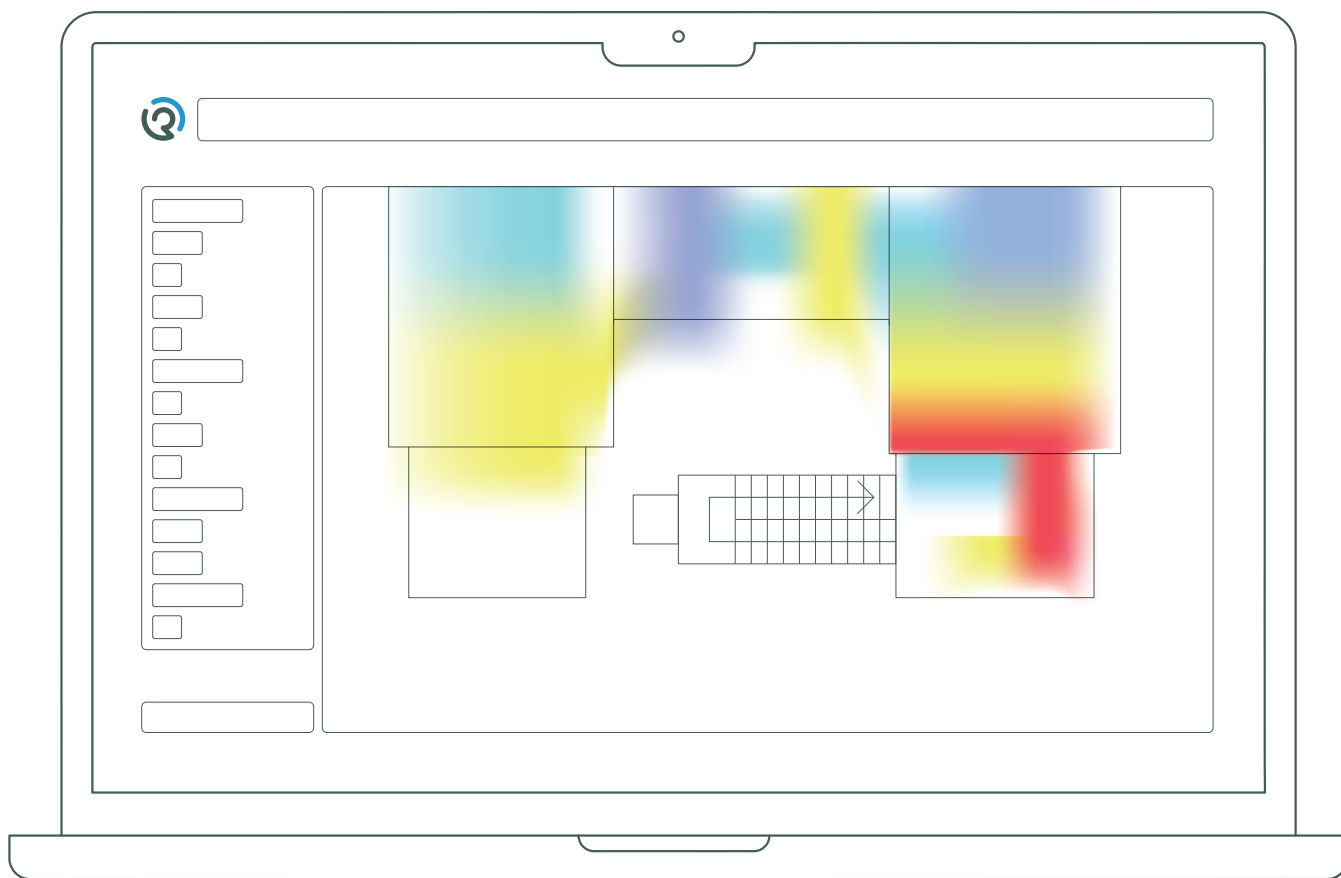


Visite nuestro sitio web
para obtener más
información

SPACE MANAGEMENT



Lighthinking Space HQ iGuzzini illuminazione - Recanati, Italy
Ph: Studio Buschi



PORTAL ORGANIC RESPONSE

Space Management

Space Management

Servicio disponible a través de luminarias, sensores y pasarelas Organic Response

Representación gráfica del uso del espacio en el portal web

Análisis de datos

Ideal para oficinas y entornos multifuncionales



Visite nuestro sitio web para obtener más información



Fondazione Cini "Nozze di Cana" - Venecia, Italia
Ph: Stefano Anzini

Jiminy - Push Notification

Inalámbrica

Protocolo Bluetooth

Baliza integrada en los productos iGuzzini

Servicio en la nube

Actualización remota de contenidos

Personalización de la aplicación

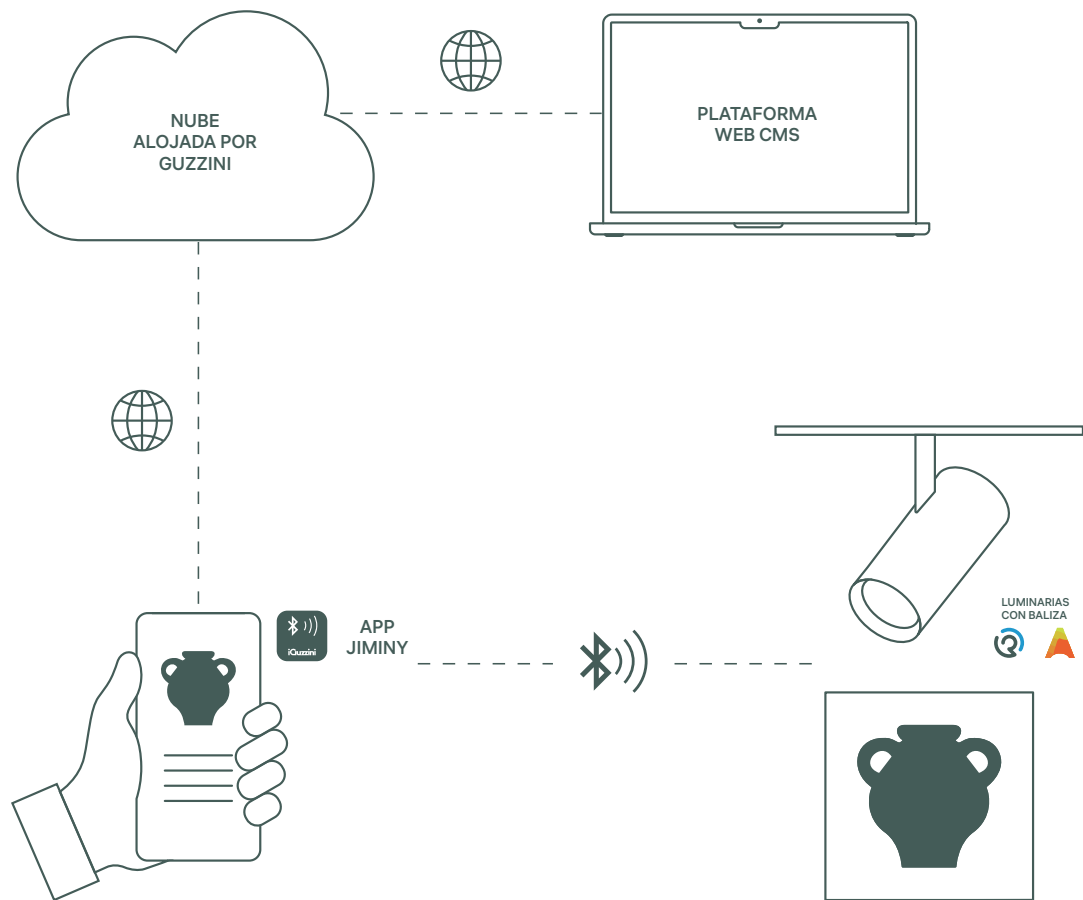
Amplia gama de tipos de contenido compatibles con las notificaciones

Utilizable tanto en interiores como en exteriores

Ideal para museos y comercios



Visite nuestro sitio web
para obtener más
información

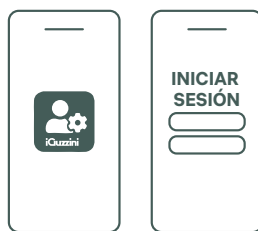


PARA EL VISITANTE

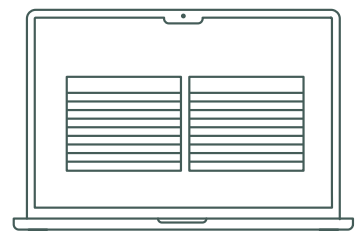


APP JIMINY

PARA EL PROPIETARIO

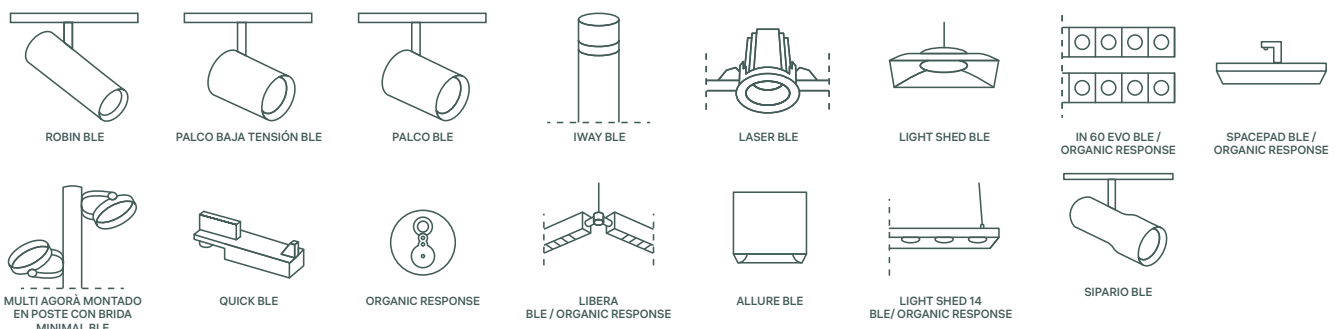


**APLICACIÓN JIMINY ADMIN
PARA LA PUESTA EN SERVICIO**



**PANEL DE CONTROL
ASOCIACIÓN DE CONTENIDOS A LA
BALIZA PERSONALIZACIÓN DE LA
APLICACIÓN JIMINY CREACIÓN
SIMPLIFICADA DE CONTENIDOS**

PRODUCTOS CON BALIZA INTEGRADA



PRODUCTOS DE INTERIOR

Pág. 4 | Restaurante Under - Lindesnes, Noruega | Ph: Tomasz Majewski

Pág. 46 | MOL Campus - Budapest, Hungría | Ph: HGEsch Photography

Pág. 80 | Universidad de Texas, Dallas - Arts and Performance Center (UTD APC) - Dallas, Texas, EE. UU. | Ph: Mauricio Rojas

Pág. 126 | Centro Cultural de la Fundación Stavros Niarchos, Atenas, Grecia | Ph: Michel Denancé

Pág. 172 | Oman Museum Across Ages - Nizwa, Omán | Ph: Phillip Handforth

Pág. 196 | Campus de Arquitectura del Politécnico de Milán - Milán, Italia | Ph: Michele Nastasi

Pág. 224 | Santuario del Sagrado Corazón - Ca' Staccolo, Urbino, Italia | Ph: Michele Nastasi

Pág. 264 | Restaurante Kincho - Sheraton Hotel Como, Italia | Ph: Luca Rotondo

Pág. 280 | Lighthinking Space HQ iGuzzini illuminazione - Recanati, Italia | Ph: Studio Buschi

Pág. 290 | WineBANK Köln - Colonia, Alemania | Ph: Jens Kirchner

PRODUCTOS DE EXTERIOR

Pág. 306 | Parco del Mare - Rimini, Italia | Ph: Tomasz Majewski

Pág. 342 | HimmerLand Resort - Farsø, Dinamarca | Ph: HGEsch Photography

Pág. 358 | HimmerLand Resort - Farsø, Dinamarca | Ph: Mauricio Rojas

Pág. 368 | Instituto técnico - Tampere, Finlandia | Ph: Michel Denancé

Pág. 376 | Estación de Mons - Bélgica | Ph: Didier Boy de la Tour

Pág. 398 | Oman Museum Across Ages - Nizwa, Omán | Ph: Phillip Handforth

Pág. 410 | Centro de Artes del Futuro Jiu Ke Shu - Shanghai, China | Ph: Seth Powers Photography

Pág. 418 | Museo Moderno - Estambul, Turquía | Ph: Cemal Emden

Pág. 428 | Iglesia de Hvinningdal - Silkeborg, Dinamarca | Ph: Tomasz Majewski

Pág. 444 | D3 Creek Park - Dubái, EAU | Ph: Oliver Jackson

Pág. 462 | Winged Victory - Brescia, Italia | Ph: Alessandra Chemollo

Pág. 476 | Túnel Rue Delandine - Lyon, Francia | Ph: Michel Djaoui

SOLUCIONES DE ILUMINACIÓN INTELIGENTES

Pág. 490 | University of Macerata. Loggia del Grano - Macerata, Italy | Ph: Studio Buschi

Coordinación editorial
iGuzzini illuminazione

Maquetación
XyComm

Renderización
iGuzzini, Salaposa, Gelfo Design

Impresión
Nava Press Milano
03/2026

